



2024

# WORK TEAM





**WORKTEAM<sup>®</sup>**

[WWW.WORKTEAM.COM](http://WWW.WORKTEAM.COM)

**CREATING  
STYLE  
AT WORK**





## WORKTEAM

Dedicada à excelência em cada ponto e em cada pormenor, a WORKTEAM redefine a ligação entre paixão, criatividade e vestuário de trabalho.

Num mundo onde a paixão é a faísca que acende a inovação e a criatividade é a expressão do nosso entusiasmo, na WORKTEAM vivemos e respiramos estes princípios. Dia após dia, durante muitos anos, investimos a nossa paixão e entusiasmo no nosso trabalho, com um objetivo claro: tornar o seu vestuário de trabalho mais seguro, mais confortável e mais atraente.

O esforço incansável, a procura constante de melhorias e a capacidade de criar são as fontes de inspiração que impulsionam o nosso catálogo, onde encontrará a melhor seleção de vestuário de trabalho para o seu dia a dia.

Esta mensagem é dirigida não só à sociedade em geral, mas também aos nossos estimados clientes e utilizadores do vestuário de trabalho WORKTEAM. Durante dois anos difíceis, enfrentámos adversidades como nunca antes. Hoje, tendo ultrapassado essa situação, o nosso espírito de perseverança guia-nos.

Tal como a sociedade demonstrou a sua resistência, também o nosso vestuário o deve fazer. O design, o conforto e a atratividade são essenciais, mas a segurança é a nossa prioridade. A sua segurança é da nossa responsabilidade.

É por isso que cuidamos meticulosamente de todos os pormenores no processo de criação de cada produto, desde os primeiros esboços de design até ao acabamento final. Prestamos muita atenção a todas as propriedades e desempenho dos nossos produtos para garantir que está sempre protegido.

Neste novo catálogo, encontrará qualidade, fiabilidade e segurança nos nossos produtos já existentes e nas novas adições. Pensamos em si e na sua segurança, com peças de vestuário capazes de resistir a qualquer desafio. Na WORKTEAM, não criamos apenas vestuário de trabalho, mas uma ligação entre a paixão, a criatividade e a sua proteção.

Nossos produtos vendem-se através de uma rede mundial de distribuidores locais.

Para mais informação, bem sob produtos ou bem algum distribuidor mais perto. Fale connosco!

[WWW.WORKTEAM.COM](http://WWW.WORKTEAM.COM)

# RESUMO

**6. FLÚOR**

**148. PEÇAS TÉCNICAS**

**180. FUTURE**

**220. SPORT**

**272. ROC NEIGE**

**288. BÁSICOS**

**352. SERVIÇOS**

**414. AS CRIANÇAS**

**420. PROTECÇÃO  
E ACESSÓRIOS**

**452. ÍNDICE**

Os produtos da Workteam estão constantemente a melhorar e por isso mesmo, reservamos o direito a realizar alterações nos produtos conservando o mesmo código. De acordo com a legislação espanhola, as imagens e os textos do catálogo encontram-se protegidos por Direitos de Autor não podendo ser utilizados fora do portal sem prévio consentimento escrito da Workteam. Não nos responsabilizamos de erros na impressão.





# WORKTEAM // FLÚOR

Na coleção FLUOR, colocamos o foco na segurança, reconhecendo a importância fundamental de estar visível no seu ambiente de trabalho. O nosso vestuário de alta visibilidade está disponível numa vasta gama de cores e tecidos, garantindo que a sua segurança não depende da sua escolha de vestuário.


Na WORKTEAM, fundimos a estética com a segurança, a visibilidade com a proteção e o conforto com a confiança. As nossas peças de vestuário são a garantia definitiva do seu sucesso no trabalho.

Todas as nossas peças de vestuário cumprem as rigorosas normas europeias, bem como as certificações nacionais e internacionais que sustentam a qualidade e, sobretudo, a funcionalidade de cada peça. A qualidade WORKTEAM é apoiada pelos principais regulamentos internacionais de segurança no trabalho e pelas principais agências de certificação.

Assim, pode ter a certeza de que a sua proteção não será apenas visível, mas também uma realidade na sua vida profissional diária. A resistência e a versatilidade do nosso vestuário FLUOR foram concebidas para se destacarem, porque na WORKTEAM, a sua segurança é a nossa prioridade.








**FLÚOR1**





Camiseta C9241

Calças C3555

Sapato P2902





EN ISO 20471

Fitas reflexivas  
descontínuas

Modelo unissexo

vermelho/preto/  
amarelo a.v.verde escuro/preto/  
amarelo a.v.cinzento escuro/preto/  
amarelo a.v.

NOVO MODELO

**C3555****ALTA VISIBILIDADE EN ISO 20471**

- Calças elásticas tricolor combinadas de alta visibilidade com fitas reflectoras segmentadas.
- Dois bolsos laterais com abertura oblíqua, dois bolsos laterais em plaston com fecho de correr e bolsos sobrepostos. Dois bolsos traseiros interiores.
- Cortes decorativos nos joelhos.
- Duas fitas reflectoras segmentadas termo-adesivas nas pernas.
- Fita decorativa personalizada no bolso da perna.
- Elástico nos lados da cintura.
- Presilhas largas.
- Detalhes reflectores.
- Fecho de botão metálico e braguilha com fecho de correr.

**Tamanhos: S, M, L, XL, XXL, 3XL**

Tecido contraste: 92% Poliéster 8% Elastano (200 g/m2)

Tecido A.V.: 95% Poliéster 5% Elastano (260 g/m2)



EN ISO 20471

Fitas reflexivas  
descontínuas

Modelo unissexo



preto/amarelo a.v.



NOVO MODELO

**C3550****ALTA VISIBILIDADE EN ISO 20471**

- Calças elásticas combinadas de alta visibilidade com fitas reflectoras segmentadas.
- Dois bolsos laterais com abertura oblíqua, dois bolsos laterais em plaston com fecho de correr e bolsos sobrepostos. Dois bolsos traseiros interiores.
- Cortes decorativos nos joelhos.
- Duas fitas reflectoras segmentadas termo-adesivas nas pernas.
- Fita decorativa personalizada no bolso da perna.
- Elástico nos lados da cintura.
- Presilhas largas.
- Detalhes reflectores.
- Fecho de botão metálico e braguilha com fecho de correr.

**Tamanhos: S, M, L, XL, XXL, 3XL**

Tecido contraste: 92% Poliéster 8% Elastano (200 g/m2)

Tecido A.V.: 95% Poliéster 5% Elastano (260 g/m2)





Workshell S9203

Calça C2717



Fitas reflexivas  
descontínuas



**S9203**

- Casaco Workshell com fitas refletoras.
- Gola alta e fecho de cremalheira de nylon de fecho inverso.
- Lapela protetora interior na parte superior cobrindo o puxador.
- Dois bolsos laterais inseridos com cremalheiras de nylon.
- Duas fitas refletoras segmentadas termo-adesivas no peito e mangas. Duas fitas cosidas nos laterais e nas costas. Fita decorativa personalizada no ombro.
- Punho ajustável com velcro.
- Cordão elástico com peça ajustável na parte inferior.
- Tecido corta ventos, repelente de água e resistente ao rasgo com membrana interior transpirável, isolante e de alta capacidade térmica. Tecido interior suave, com forro de rede adiante.

**Tamanhos: S, M, L, XL, XXL, 3XL**

Tecido: 100% Poliéster (350 g/m<sup>2</sup>)



preto



Fitas reflexivas  
descontínuas

**C2717**

- Calça com fitas refletoras segmentadas.
- Dois bolsos inclinados nos laterais, dois bolsos inseridos com pala de mola oculta. Dois bolsos traseiros com pala de mola oculta.
- Duas fitas refletoras segmentadas termo-adesivas nas perneiras. Fita decorativa personaliza no bolso traseiro.
- Elástico nos laterais da cintura.
- Presilhas de diferente cor.
- Fecho de botão metálico e braguilha com cremalheira.

**Tamanhos: S, M, L, XL, XXL, 3XL**

Tecido: 65% Poliéster 35% Algodão (240 g/m<sup>2</sup>)



preto







preto



Fitas reflexivas  
descontínuas

## S9263

- Parka acolchoada e impermeável em tecido Oxford com fitas refletoras.
- Gola alta forrada com polar e capuz enrolável com cordão ajustável.
- Fecho de náilon oculto por aba postiça com velcro.
- Dois bolsos laterais inseridos com cremalheiras de náilon. Dois bolsos no peito inseridos com cremalheiras de náilon. Dois bolsos no interior com fecho de correr, um deles com saída para os auscultadores.
- Duas fitas refletoras segmentadas termo-adesivas nos ombros, peito e costas. Duas fitas cosidas nas mangas e nos laterais. Fita decorativa personalizada na manga.
- Punho ajustável com velcro e elástico.
- Cordão elástico com peça ajustável.
- Acesso interior para serigrafia.
- Tecido técnico com propriedades térmicas no interior das costas.

**Tamanhos: S, M, L, XL, XXL, 3XL**

Tecido Exterior: 100% Poliéster (130 g/m2)

Tecido Interno (Acolchoado+Forro): 100% Poliéster (200 g/m2)



preto



Fitas reflexivas  
descontínuas



## S9213

- Casaco Workshell com fitas refletoras.
- Gola alta forrada com polar e capuz enrolável com cordão ajustável.
- Cremalheira de náilon de fecho inverso.
- Lapela protetora interior na parte superior cobrindo o puxador.
- Dois bolsos laterais inseridos com cremalheiras de náilon. Um bolso no peito e outra na manga com cremalheira.
- Duas fitas refletoras segmentadas termo-adesivas no peito, ombros, costas e mangas. Fitas cosidas nas costas e laterais. Fita decorativa personalizada na manga.
- Punho ajustável com velcro.
- Cordão elástico com peça ajustável na parte inferior.
- Tecido corta ventos, repelente de água e resistente ao rasgo com membrana interior transpirável, isolante e interior de alta capacidade térmica. Tecido interior suave, com forro de rede adiante.

**Tamanhos: S, M, L, XL, XXL, 3XL**

Tecido: 100% Poliéster (350 g/m2)



Fitas reflexivas  
descontínuas



preto

**S9233**

- Colete Workshell com fitas refletoras.
- Gola alta e cremalheira de fecho inverso.
- Lapela protetora interior na parte superior cobrindo o puxador.
- Dois bolsos laterais inseridos com cremalheiras e debrun em contraste.
- Duas fitas refletoras segmentadas termo-adesivas no peito.
- Duas fitas cosidas no lateral e nas costas. Fita decorativa personalizada no ombro.
- Tecido corta ventos, repelente de água e resistente ao rasgo com membrana interior transpirável, isolante e interior de alta capacidade térmica. Tecido interior suave, com forro de rede adiante.

**Tamanhos: S, M, L, XL, XXL, 3XL**

Tecido: 100% Poliéster (350 g/m2)



Fitas reflexivas  
descontínuas



preto

**C9243**

- T-shirt combinada de manga curta em micropique de poliéster e fitas refletoras segmentadas.
  - Gola redonda e faixa em contraste nos ombros e laterais.
  - Um bolso no peito.
  - Uma fita refletora segmentada termo-adesiva nas mangas e duas de diferente tamanho no peito e nas costas. Fita decorativa personalizada no ombro.
  - Tecido fino e leveiro de alta permeabilidade ao ar.
- Transpirável, de secagem rápida e resistente ao encolhimento.

**Tamanhos: S, M, L, XL, XXL, 3XL**

Tecido: 100% Poliéster (145 g/m2)



Fitas reflexivas  
descontínuas



preto

**C2707**

- Bermuda com fitas refletoras segmentadas.
- Dois bolsos inclinados nos laterais, dois bolsos inseridos com pala de mola oculta. Dois bolsos traseiros com pala de mola oculta.
- Duas fitas refletoras segmentadas termo-adesivas nas pernas.
- Fita decorativa personaliza no bolso traseiro.
- Elástico nos laterais da cintura.
- Presilhas de diferente cor.
- Fecho de botão metálico e braguilha com cremalheira.

**Tamanhos: S, M, L, XL, XXL, 3XL**

Tecido: 65% Poliéster 35% Algodão (240 g/m2)







vermelho/cinza escuro



Fitas reflexivas  
descontínuas



## S9212

- Casaco Workshell combinado com fitas refletoras.
- Gola alta com interior combinado e capuz enrolável com cordão ajustável.
- Cremalheira de nylon de fecho inverso.
- Lapela protetora interior na parte superior cobrindo o puxador.
- Dois bolsos laterais inseridos com cremalheiras de nylon. Um bolso no peito e outra na manga com cremalheira.
- Duas fitas refletoras segmentadas termo-adesivas no peito, ombros, costas e mangas.
- Fitas cosidas nas costas e laterais. Fita decorativa personalizada na manga. Punho ajustável com velcro.
- Cordão elástico com peça ajustável na parte inferior.
- Tecido corta ventos, repelente de água e resistente ao rasgo com membrana interior transpirável, isolante e interior de alta capacidade térmica. Tecido interior suave, com forro de rede adjacente.

**Tamanhos: S, M, L, XL, XXL, 3XL**

Tecido: 100% Poliéster (350 g/m2)



vermelho/cinza escuro



Fitas reflexivas  
descontínuas



## S9202

- Casaco Workshell combinado com fitas refletoras.
- Gola alta com interior combinado e fecho de correr com fecho inverso.
- Lapela protetora interior na parte superior cobrindo o puxador.
- Dois bolsos laterais com cremalheiras.
- Duas fitas refletoras segmentadas termo-adesivas no peito e mangas. Duas fitas cosidas nos laterais e nas costas.
- Fita decorativa personalizada no ombro.
- Punho ajustável com velcro.
- Cordão elástico com peça ajustável na parte inferior.
- Tecido corta ventos, repelente de água e resistente ao rasgo com membrana interior transpirável, isolante e interior de alta capacidade térmica. Tecido interior suave, com forro de rede adjacente.

**Tamanhos: S, M, L, XL, XXL, 3XL**

Tecido: 100% Poliéster (350 g/m2)





- ▶ Parka S9262
- ▶ Calça C2716
- ▶ Sapato P3013





vermelho/cinza escuro



Fitas reflexivas  
descontínuas



## S9232

- Colete Workshell combinado nos ombros e laterais com fitas refletoras.
- Gola alta e cremalheira de náilon de fecho inverso.
- Lapela protetora interior na parte superior cobrindo o puxador.
- Dois bolsos laterais inseridos com cremalheiras de náilon.
- Debrun em contraste.
- Duas fitas refletoras segmentadas termo-adesivas no peito. Duas fitas cosidas no lateral e nas costas. Fita decorativa personalizada no ombro.
- Tecido corta ventos, repelente de água e resistente ao rasgo com membrana interior transpirável, isolante e interior de alta capacidade térmica. Tecido interior suave, com forro de rede adiante.

**Tamanhos: S, M, L, XL, XXL, 3XL**

Tecido: 100% Poliéster (350 g/m<sup>2</sup>)



vermelho/cinza escuro



Fitas reflexivas  
descontínuas

## S9262

- Parka acolchoada e impermeável em tecido Oxford, combinada e com fitas refletoras.
- Gola alta forrada com polar e capuz enrolável com cordão ajustável.
- Fecho de náilon oculto por aba postiça com velcro.
- Dois bolsos laterais inseridos com cremalheiras de náilon. Dois bolsos no peito inseridos com cremalheiras de náilon. Dois bolsos no interior com fecho de correr, um deles com saída para os auscultadores.
- Duas fitas refletoras segmentadas termo-adesivas nos ombros, peito e costas. Duas fitas cosidas nas mangas e nos laterais. Fita decorativa personalizada na manga.
- Punho ajustável com velcro e elástico.
- Cordão elástico com peça ajustável.
- Acesso interior para serigrafia.
- Tecido técnico com propriedades térmicas no interior das costas.

**Tamanhos: S, M, L, XL, XXL, 3XL**

Tecido Exterior: 100% Poliéster (130 g/m<sup>2</sup>)

Tecido Interno (Acolchoado+Forro): 100% Poliéster (200 g/m<sup>2</sup>)





Fitas reflexivas  
descontínuas



TECIDO MICROPIQUE



vermelho/cinzaento escuro

**C9242**

- T-shirt combinada de manga curta em micropique de poliéster e fitas refletoras segmentadas.
- Gola redonda e faixa em contraste nos ombros e laterais.
- Um bolso no peito.
- Uma fita refletora segmentada termo-adesiva nas mangas e duas de diferente tamanho no peito e nas costas.
- Fita decorativa personalizada no ombro.
- Tecido fino e ligeiro de alta permeabilidade ao ar. Transpirável, de secagem rápida e resistente ao encolhimento.

**Tamanhos: S, M, L, XL, XXL, 3XL**

Tecido: 100% Poliéster (145 g/m2)



Fitas reflexivas  
descontínuas

**C2706**



vermelho/cinzaento escuro

- Bermuda combinada com fitas refletoras segmentadas.
- Dois bolsos inclinados nos laterais, dois bolsos inseridos com pala de mola oculta. Dois bolsos traseiros com pala de mola oculta.
- Duas fitas refletoras segmentadas termo-adesivas nas pernas.
- Fita decorativa personalizada no bolso traseiro.
- Elástico nos laterais da cintura.
- Presilhas de diferente cor.
- Fecho de botão metálico e braguilha com cremalheira.

**Tamanhos: S, M, L, XL, XXL, 3XL**

Tecido: 65% Poliéster 35% Algodão (240 g/m2)



Fitas reflexivas  
descontínuas

**C2716**



vermelho/cinzaento escuro

- Calça combinada e fitas refletoras segmentadas.
- Dois bolsos inclinados nos laterais, dois bolsos inseridos com pala de mola oculta. Dois bolsos traseiros com pala de mola oculta.
- Duas fitas refletoras segmentadas termo-adesivas nas pernas.
- Fita decorativa personalizada no bolso traseiro.
- Elástico nos laterais da cintura.
- Presilhas de diferente cor.
- Fecho de botão metálico e braguilha com cremalheira.

**Tamanhos: S, M, L, XL, XXL, 3XL**

Tecido: 65% Poliéster 35% Algodão (240 g/m2)





laranja a.v./cinzento escuro

amarelo a.v./cinzento escuro



Fitas reflexivas  
descontínuas



PROTEÇÃO FRIO



## S9211

**ALTA VISIBILIDADE EN ISO 20471. Classe 2**

**Protecção contra AMBIENTES FRIOS EN 14058. Classe 1**

- Casaco Workshell de alta visibilidade combinada com fitas refletoras.
- Gola alta com interior combinado, capuz de enrolamento com cordão ajustável e cremalheira de nylon de fecho inverso.
- Lapela protetora interior na parte superior cobrindo o puxador.
- Dois bolsos laterais inseridos com cremalheiras de nylon.
- Um bolso no peito e outra na manga com cremalheira.
- Fitas refletoras segmentadas termo-adesivas no peito, ombros, costas e mangas. Duas fitas cosidas nas costas e laterais. Fita decorativa personalizada na manga. Punho ajustável com velcro.
- Cordão elástico com peça ajustável na parte inferior.
- Tecido corta ventos, repelente de água e resistente ao rasgo com membrana interior transpirável, isolante e interior de alta capacidade térmica. Tecido interior suave, com forro de rede adiante.

**Tamanhos: S, M, L, XL, XXL, 3XL**

Tecido: 100% Poliéster (350 g/m2)



amarelo a.v./cinzento escuro

laranja a.v./cinzento escuro



IMPERMEABILIDADE PROTEÇÃO FRIO



Fitas reflexivas  
descontínuas

## S9261

**ALTA VISIBILIDADE EN ISO 20471. Classe 2**

**Protecção contra AMBIENTES FRIOS EN 14058. Classe 3**

**IMPERMEABILIDADE EN343. Classe 3/1**

- Parka acolchoada e impermeável em tecido Oxford, combinada em alta visibilidade e com fitas refletoras.
- Gola alta forrada com polar e capuz de enrolamento com cordão ajustável.
- Fecho de náilon oculto por aba postiça com velcro.
- Dois bolsos laterais inseridos com cremalheiras de náilon. Dois bolsos no peito inseridos com cremalheiras de náilon. Dois bolsos no interior com fecho de correr, um deles com saída para os auscultadores.
- Duas fitas refletoras segmentadas termo-adesivas nos ombros, peito e costas. Duas fitas cosidas nas mangas e nos laterais. Fita decorativa personalizada na manga.
- Punho ajustável com velcro e elástico.
- Cordão elástico com peça ajustável.
- Acesso interior para serigrafia.
- Tecido técnico com propriedades térmicas no interior das costas.

**Tamanhos: S, M, L, XL, XXL, 3XL**

Tecido Exterior: 100% Poliéster (130 g/m2)

Tecido Interno (Acolchoado+Forro): 100% Poliéster (200 g/m2)



Workshell S9211

Calça C2717

Sapato P1201

Parka S9261

Calça C2717

Botas P1101





amarelo a.v./cinzento escuro    laranja a.v./cinzento escuro



Fitas reflexivas  
descontínuas



EN 14058

PROTEÇÃO FRIO



EN ISO 20471

Classe 2



**WORKshell**  
by WORKTEAM

## S9201

**ALTA VISIBILIDADE EN ISO 20471. Classe 2**  
**Proteção contra AMBIENTES FRIOS EN 14058. Classe 1**

- Casaco Workshell de alta visibilidade combinado nos ombros, laterais e mangas, com fitas refletoras.
- Gola alta com interior combinado e fecho de correr de nailon com fecho inverso.
- Lapela protetora interior na parte superior cobrindo o puxador.
- Dois bolsos laterais com cremalheiras de nailon. Duas fitas refletoras segmentadas termo-adesivas no peito e mangas. Duas fitas cosidas nos laterais e nas costas. Fita decorativa personalizada no ombro.
- Punho ajustável com velcro.
- Cordão elástico com peça ajustável na parte inferior.
- Tecido corta ventos, repelente de água e resistente ao rasgo com membrana interior transpirável, isolante e interior de alta capacidade térmica. Tecido interior suave, com forro de rede adiante.

**Tamanhos: S, M, L, XL, XXL, 3XL**

Tecido: 100% Poliéster (350 g/m2)



amarelo a.v./cinzento escuro    laranja a.v./cinzento escuro



EN ISO 20471

Classe 1



Fitas reflexivas  
descontínuas

## C2715

**ALTA VISIBILIDADE EN ISO 20471. Classe 1**

- Calça combinada com alta visibilidade e fitas refletoras segmentadas.
- Dois bolsos inclinados nos laterais, dois bolsos inseridos com pala de mola oculta. Dois bolsos traseiros com pala de mola oculta.
- Duas fitas refletoras segmentadas termo-adesivas nas perneiras. Fita decorativa personaliza no bolso traseiro.
- Elástico nos laterais da cintura.
- Presilhas de diferente cor.
- Fecho de botão metálico e braguilha com cremalheira.

**Tamanhos: S, M, L, XL, XXL, 3XL**

Tecido A.V.: 50% Poliéster 50% Algodão (250 g/m2)

Tecido contraste: 65% Poliéster 35% Algodão (240g /m2)





amarelo a.v./cinzento escuro    laranja a.v./cinzento escuro



Fitas reflexivas  
descontínuas



**S9231**

#### ALTA VISIBILIDADE EN ISO 20471. Classe 1

- Colete Workshell de alta visibilidade combinado nos ombros e laterais com fitas refletoras.
- Gola alta e cremalheira de nylon de fecho inverso.
- Lapela protetora interior na parte superior cobrindo o puxador.
- Dois bolsos laterais inseridos com cremalheiras de nylon e debrun em contraste.
- Duas fitas refletoras segmentadas termo-adesivas no peito. Duas fitas cosidas no lateral e nas costas. Fita decorativa personalizada no ombro.
- Tecido corta ventos, repelente de água e resistente ao rasgo com membrana interior transpirável, isolante e interior de alta capacidade térmica. Tecido interior suave, com forro de rede adiante.

**Tamanhos: S, M, L, XL, XXL, 3XL**

Tecido: 100% Poliéster (350 g/m2)



amarelo a.v./cinzento escuro    laranja a.v./cinzento escuro



Fitas reflexivas  
descontínuas

**C9241**

#### ALTA VISIBILIDADE EN ISO 20471. Classe 1

- T-shirt de alta visibilidade combinada.
- Manga curta em micropique de poliéster e fitas refletoras segmentadas.
- Gola redonda e faixa em contraste nos ombros e laterais.
- Um bolso no peito.
- Uma fita refletora segmentada termo-adesiva nas mangas e duas de diferente tamanho no peito e nas costas. Fita decorativa personalizada no ombro.
- Tecido fino e leveiro de alta permeabilidade ao ar. Transpirável, de secagem rápida e resistente ao encolhimento.

**Tamanhos: S, M, L, XL, XXL, 3XL**

Tecido: 100% Poliéster (145 g/m2)



amarelo a.v./cinzento escuro    laranja a.v./cinzento escuro



Fitas reflexivas  
descontínuas

**C2705**

#### ALTA VISIBILIDADE EN ISO 20471. Classe 1

- Bermuda combinada com alta visibilidade e fitas refletoras segmentadas.
- Dois bolsos inclinados nos laterais, dois bolsos inseridos com pala de mola oculta. Dois bolsos traseiros com pala de mola oculta.
- Duas fitas refletoras segmentadas termo-adesivas nas perneiras. Fita decorativa personaliza no bolso traseiro.
- Elástico nos laterais da cintura.
- Presilhas de diferente cor.
- Fecho de botão metálico e braguilha com cremalheira.

**Tamanhos: S, M, L, XL, XXL, 3XL**

Tecido A.V.: 50% Poliéster 50% Algodão (250g/m2)

Tecido contraste: 65% Poliéster 35% Algodão (240g/m2)



- 
- A man with a beard and mustache is standing in a train yard. He is wearing an orange high-visibility work jacket with reflective silver stripes, an orange beanie, and dark work pants with orange accents. He is holding a black strap across his chest. The background shows green train cars with graffiti and gravel tracks.
- Gorro WFA917
  - Casaco C2951
  - Calça C2918





amarelo a.v./preto

laranja a.v./preto

EN ISO 20471



## C2951

### ALTA VISIBILIDADE EN ISO 20471. Classe 3

- Casaco combinado acolchoado com alta visibilidade e fitas refletoras.
- Gola alta e capuz enrolável com cordão para ajustar.
- Fecho de cremalheira.
- Lapela protetora interior à volta na parte superior cobrindo a cremalheira.
- Dois bolsos inseridos laterais com fecho de cremalheira. Um bolso inserido no peito com fecho de correr.
- Duas fitas refletoras de diferente tamanho no peito, costas e mangas.
- Punhos e bainha com bies elástico em contraste.

### Tamanhos: S, M, L, XL, XXL, 3XL

Tecido Exterior: 100% Poliéster (140 g/m<sup>2</sup>)Tecido Interno (Acolchoado+Forro): 100% Poliéster (265 g/m<sup>2</sup>)

amarelo a.v./preto

laranja a.v./preto

EN ISO 20471



## C2950

### ALTA VISIBILIDADE EN ISO 20471. Classe 1

- Colete acolchoado combinado com alta visibilidade e fitas refletoras.
- Gola alta com fecho de cremalheira.
- Lapela protetora interior à volta na parte superior cobrindo a cremalheira.
- Dois bolsos laterais interiores com fecho de cremalheira. Um bolso no peito com fecho de correr.
- Duas fitas refletoras de diferente tamanho no peito e nas costas.
- Debrun com bies elástico em contraste.

### Tamanhos: S, M, L, XL, XXL, 3XL

Tecido Exterior: 100% Poliéster (140 g/m<sup>2</sup>)Tecido Interno (Acolchoado+Forro): 100% Poliéster (265 g/m<sup>2</sup>)





- Workshell C2930
- Calça C2912
- Botas P1101

- T-shirt C2941
- Colete C2901
- Calça C2918
- Botas P1101





vermelho/preto

**C2931**

- Casaco Workshell com tecido Ripstop combinado com fitas refletoras e corpetes.
- Gola alta e fecho de correr.
- Aba protetora interior com volta na parte superior protegendo o fecho de correr.
- Dois bolsos laterais interiores com fecho de correr. Um bolso de chapa com fecho de correr na manga.
- Duas fitas refletoras de diferentes tamanhos no peito, nas costas e mangas.
- Punho ajustável com velcro.
- Cordão elástico com peça ajustável na cintura.
- Tecido corta-ventos, repelente à água e resistente ao rasgo com membrana interior transpirável e isolante no interior de alta capacidade térmica.

**Tamanhos: S, M, L, XL, XXL, 3XL**

Tecido: 94% Poliéster 6% Elastano (330 g/m2)

**C2930****ALTA VISIBILIDADE EN ISO 20471. Classe 2**

- Casaco Workshell com tecido Ripstop combinado com fitas refletoras e corpetes.
- Gola alta e fecho de correr.
- Aba protetora interior com volta na parte superior protegendo o fecho de correr.
- Dois bolsos laterais interiores com fecho de correr. Um bolso de chapa com fecho de correr na manga.
- Duas fitas refletoras de diferentes tamanhos no peito, nas costas e mangas.
- Punho ajustável com velcro.
- Cordão elástico com peça ajustável na cintura.
- Tecido corta-ventos, repelente à água e resistente ao rasgo com membrana interior transpirável e isolante no interior de alta capacidade térmica.

**Tamanhos: S, M, L, XL, XXL, 3XL**

Tecido: 94% Poliéster 6% Elastano (330 g/m2)



amarelo a.v./preto

laranja a.v./preto





vermelho/preto

## C2940

- T-shirt combinada de manga raglã curta em poliéster bird's eye com fitas refletoras.
- Gola redonda com abrange nas costuras interiores e faixas em contraste na parte de frente e nas costas.
- Uma fita refletora nas mangas e duas de diferente tamanho no peito e nas costas.
- Tecido fresco e ligeiro de alta permeabilidade ao ar.
- Transpirável, de fácil secagem e resistente a encolher.

**Tamanhos: S, M, L, XL, XXL**

Tecido: 100% Poliéster (160 g/m<sup>2</sup>)



laranja a.v./preto

amarelo a.v./preto

EN ISO 20471



## C2941

### ALTA VISIBILIDADE EN ISO 20471. Classe 2

- T-shirt combinada de manga raglã curta em poliéster bird's eye com fitas refletoras.
- Gola redonda com abrange nas costuras interiores e faixas em contraste na parte de frente e nas costas.
- Uma fita refletoras nas mangas e duas de diferentes tamanhos no peito e nas costas.
- Tecido fresco e ligeiro de alta permeabilidade do ar.
- Transpirável, de fácil secagem e resistente a encolher.

**Tamanhos: S, M, L, XL, XXL**

Tecido: 100% Poliéster (160 g/m<sup>2</sup>)



vermelho



amarelo a.v.

laranja a.v.

EN ISO 20471



## C2922

- Colete Workshell com tecido Ripstop com corpetes e fitas refletoras.
- Gola alta e fecho de correr.
- Um bolso no peito e dois laterais interiores com fechos de correr. Um bolso de chapa com fecho de correr no interior.
- Duas fitas refletoras de diferente tamanho no peito e nas costas.
- Debruns refletores. Bainha em contraste.
- Tecido corta-ventos, repelente à água e resistente ao rasgo com membrana interior transpirável e isolante no interior de alta capacidade térmica.

**Tamanhos: S, M, L, XL, XXL, 3XL**

Tecido: 94% Poliéster 6% Elastano (330 g/m<sup>2</sup>)

## C2920

### ALTA VISIBILIDADE EN ISO 20471. Classe 1

- Colete Workshell com tecido Ripstop de alta visibilidade, com corpetes e fitas refletoras.
- Gola alta e fecho de correr.
- Um bolso no peito e dois laterais interiores com fechos de correr. Um bolso de chapa com fecho de correr no interior.
- Duas fitas refletoras de diferente tamanho no peito e nas costas.
- Debruns refletores.
- Bainha em contraste.
- Tecido corta-ventos, repelente à água e resistente ao rasgo com membrana interior transpirável e isolante no interior de alta capacidade térmica.

**Tamanhos: S, M, L, XL, XXL, 3XL**

(Amarelo disponível no XS e 5XL)

Tecido: 94% Poliéster 6% Elastano (330 g/m<sup>2</sup>)







amarelo a.v.



laranja a.v.



preto/laranja a.v.



preto/amarelo a.v.

EN ISO 20471

Tecido exterior  
OXFORD

## C2901

### ALTA VISIBILIDADE EN ISO 20471. Classe 2

- Colete de alta visibilidade em tecido Oxford com corpetes e fitas refletoras.
- Decote em bico e fecho de correr.
- Dois bolsos no peito interiores, um bolso de chapa com bolso transparente para identificador e um bolso de folio, todos com fecho de correr.
- Uma fita refletora nos ombros e duas no peito e nas costas de diferentes tamanhos.
- Adaptável com tecido elástico nos laterais.
- Debruns refletores. Bainhas em contraste.
- Revestido de rede no interior.

### Tamanhos: M, L, XL

Tecido Exterior: 100% Poliéster (190 g/m<sup>2</sup>)Tecido Interno: 100% Poliéster (110 g/m<sup>2</sup>)

## C2921

- Colete Workshell com tecido Ripstop combinado, com corpetes e fitas refletoras.
- Gola alta e fecho de correr.
- Um bolso no peito e dois laterais interiores com fechos de correr. Um bolso de chapa com fecho de correr no interior.
- Duas fitas refletoras de diferente tamanho no peito e nas costas.
- Debruns refletores. Bainha.
- Tecido corta-ventos, repelente à água e resistente ao rasgo com membrana interior transpirável e isolante no interior de alta capacidade térmica.

### Tamanhos: S, M, L, XL, XXL, 3XL

Tecido: 94% Poliéster 6% Elastano (330 g/m<sup>2</sup>)

Colete C2921

T-shirt C3941



TECIDO RESISTENTE  
300g.



amarelo a.v./preto



laranja a.v./preto



Sistema de protecção do joelho



Costura tripla



## C2912

### ALTA VISIBILIDADE EN ISO 20471. Classe 1

- Calça combinada de tripla costura e alta visibilidade com fitas refletoras.
- Dois bolsos de fole com abertura inclinada nos costados, um bolso relojoeiro, dois bolsos cargo laterais com lapela de velcro. Dois bolsos traseiros com fole inferior e lapela de velcro.
- Reforços com fecho de velcro para joelheiras de protecção.
- Duas fitas refletoras de diferente tamanho nas pernas.
- Cintura com ajustes laterais de velcro.
- Passadores. Argola metálica.
- Fecho de botão metálico e braguilha de fecho de correr.

### Tamanhos: 40, 42, 44, 46, 48, 50, 52, 54, 56

Tecido Principal A.V.: 50% Poliéster 50% Algodão (250 g/m2)

Tecido Secundário: 65% Poliéster 35% Algodão (300 g/m2)



Sistema de protecção do joelho



Costura tripla



vermelho/preto

TECIDO RESISTENTE  
300g.

## C2913

- Calça combinada de tripla costura e fitas refletoras.
- Dois bolsos de fole com abertura inclinada nos costados, um bolso relojoeiro, dois bolsos cargo laterais com lapela de velcro. Dois bolsos traseiros com fole inferior e lapela de velcro.
- Reforços com fecho de velcro para joelheiras de protecção.
- Duas fitas refletoras de diferente tamanho nas pernas.
- Cintura com ajustes laterais de velcro.
- Passadores. Argola metálica.
- Fecho de botão metálico e braguilha de fecho de correr.

### Tamanhos: 40, 42, 44, 46, 48, 50, 52, 54

Tecido: 65% Poliéster 35% Algodão (300 g/m2)







Workshell C2931


T-shirt C3939

Calça C2913

Cinto WFA501

Botas P1101





Colete C2921

T-shirt C2941

Calça C2914

Botas P1101





preto/vermelho



preto/laranja a.v.



preto/amarelo a.v.



Costura tripla



Sistema de protecção do joelho



Combine com joelheiras

## C2914

- Calça combinada de costura tripla com fitas refletoras.
- Dois bolsos de fole com abertura inclinada nos costados, um bolso relógio, dois bolsos cargo laterais com lapela de velcro. Dois bolsos traseiros com fole inferior e lapela de velcro.
- Reforço com fecho de velcro para joelheiras de protecção.
- Duas fitas refletoras de diferente tamanho nas perneiras.
- Cintura com ajustes laterais de velcro.
- Passadores. Argola metálica.
- Fecho de botão metálico e braguilha de fecho de correr.

**Tamanhos: 40, 42, 44, 46, 48, 50, 52, 54, 56**

Tecido Principal: 65% Poliéster 35% Algodão (300 g/m<sup>2</sup>)

Tecido Secundário A.V.: 50% Poliéster 50% Algodão (250 g/m<sup>2</sup>)



preto/amarelo a.v.



preto/laranja a.v.



Sistema de protecção do joelho



Combine com joelheiras



Costura tripla



EN ISO 20471



1

## C2918

**ALTA VISIBILIDADE EN ISO 20471. Classe 1**

- Calça combinada de costura tripla com fitas refletoras.
- Dois bolsos de fole com abertura inclinada nos costados, um bolso relógio, dois bolsos cargo laterais com lapela de velcro. Dois bolsos traseiros com fole inferior e lapela de velcro.
- Reforço com fecho de velcro para joelheiras de protecção.
- Duas fitas refletoras de diferente tamanho nas perneiras.
- Cintura com ajustes laterais de velcro.
- Passadores. Argola metálica.
- Fecho de botão metálico e braguilha de fecho de correr.

**Tamanhos: 40, 42, 44, 46, 48, 50, 52, 54, 56**

Tecido Principal: 65% Poliéster 35% Algodão (300 g/m<sup>2</sup>)

Tecido Secundário A.V.: 50% Poliéster 50% Algodão (250 g/m<sup>2</sup>)



preto/vermelho



Combine com joelheiras



Sistema de protecção do joelho



Costura tripla

## C2919

- Calça combinada de costura tripla com fitas refletoras.
- Dois bolsos de fole com abertura inclinada nos costados, um bolso relógio, dois bolsos cargo laterais com lapela de velcro. Dois bolsos traseiros com fole inferior e lapela de velcro.
- Reforço com fecho de velcro para joelheiras de protecção.
- Duas fitas refletoras de diferente tamanho nas perneiras.
- Cintura com ajustes laterais de velcro.
- Passadores. Argola metálica.
- Fecho de botão metálico e braguilha de fecho de correr.

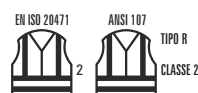
**Tamanhos: 40, 42, 44, 46, 48, 50, 52, 54, 56**

Tecido: 65% Poliéster 35% Algodão (300 g/m<sup>2</sup>)



amarelo a.v./laranja a.v.

laranja a.v./amarelo a.v.



## C3645

**ALTA VISIBILIDADE EN ISO 20471. Classe 2**  
**ALTA VISIBILIDADE ANSI/ISEA 107-2015. Tipo R. Classe 2**

- T-shirt refletora-fluorescente de manga curta em poliéster bird's eye.
- Gola redonda em ponto de canelado com abrange nas costuras interiores.
- Passadores de cinta tecida cinzenta e um bolso de chapa no peito.
- Uma faixa fluorescente com uma fita refletora no peito, nas costas e ombros.
- Tecido fresco e ligeiro de alta permeabilidade do ar.
- Transpirável, de fácil secagem e resistente a encolher.

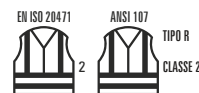
**Tamanhos: S, M, L, XL, XXL, 3XL**

Tecido: 100% Poliéster (130 g/m<sup>2</sup>)



amarelo a.v./laranja a.v.

laranja a.v./amarelo a.v.



## C3633

**ALTA VISIBILIDADE EN ISO 20471. Classe 2**  
**ALTA VISIBILIDADE ANSI/ISEA 107. Tipo R. Classe 2**

- T-shirt refletora-fluorescente de manga comprida em poliéster bird's eye.
- Gola redonda com abrange nas costuras interiores.
- Passadores de cinta tecida cinzenta e um bolso de chapa aberto no peito.
- Uma faixa fluorescente com uma fita refletora no peito, nas costas, nos ombros e duas nas mangas.
- Punho elástico.
- Gola e punhos em ponto de canelado.
- Tecido fresco e ligeiro de alta permeabilidade do ar.
- Transpirável, de fácil secagem e resistente a encolher.

**Tamanhos: S, M, L, XL, XXL, 3XL**

Tecido: 100% Poliéster (130 g/m<sup>2</sup>)



preto/amarelo a.v.

preto/laranja a.v.



**ATÉ AO FIM  
DO ESTOQUE**



**Sistema de  
protecção  
do joelho**



**Combine  
com  
joelheiras**

## C2618

- Calça combinada com fitas refletoras-fluorescentes.
- Dois bolsos de abertura inclinada nos costados. Dois bolsos cargo, um com bolsos auxiliares sobrepostos e outro rectangular, ambos com fole em contraste e lapela de velcro. Dois bolsos traseiros de chapa com lapela de velcro e um bolso de espátula.
- Reforço com lapela de velcro para joelheiras de protecção. Reforço no assento.
- Duas faixas fluorescentes com uma fita refletora nas peneiras.
- Sem elástico na cintura. Passadores.
- Fecho de botão metálico e braguilha de fecho de correr.

**Tamanhos: 40, 42, 44, 46, 48, 50, 52, 54, 56**

Tecido Principal: 65% Poliéster 35% Algodão (300 g/m<sup>2</sup>)

Tecido Secundário A.V.: 50% Poliéster 50% Algodão (250 g/m<sup>2</sup>)





T-shirt C3645

Colete C3622

Calça C2618

Botas P3008

T-shirt C3633

Colete C3623

Calça C2618

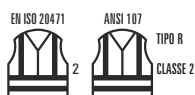
Botas P3008





laranja a.v./amarelo a.v.

amarelo a.v./laranja a.v.



**C3620**

**ALTA VISIBILIDADE EN ISO 20471. Classe 2**  
**ALTA VISIBILIDADE ANSI/ISEA 107. Tipo R. Classe 2**

- Colete refletor-fluorescente com decote em bico e fecho de correr de náilon.
- Uma faixa fluorescente com uma fita refletora no peito, nas costas e ombros.
- Bainha em contraste.

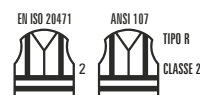
**Tamanhos: L, XL, XXL**

Tecido: 100% Poliéster (120 g/m<sup>2</sup>)



laranja a.v./amarelo a.v.

amarelo a.v./laranja a.v.



**C3621**

**ALTA VISIBILIDADE EN ISO 20471. Classe 2**  
**ALTA VISIBILIDADE ANSI/ISEA 107. Tipo R. Classe 2**

- Colete refletor-fluorescente com decote em bico e fecho de correr de náilon.
- Passadores de cinta tecida cinzenta e dois bolsos de chapa no peito, um de eles com lapela de velcro.
- Dois bolsos laterais de chapa com lapela de velcro.
- Uma faixa fluorescente com uma fita refletora no peito, nos ombros e atravessadas nas costas.
- Bainhas em contraste.

**Tamanhos: L, XL, XXL**

Tecido: 100% Poliéster (120 g/m<sup>2</sup>)



amarelo a.v./laranja a.v.

laranja a.v./amarelo a.v.



**Tecido exterior OXFORD**

**C3622**

**ALTA VISIBILIDADE ANSI/ISEA 107. Tipo R. Classe 2**

- Colete em tecido Oxford refletor-fluorescente com ajustes laterais.
- Decote em bico e fecho de correr de náilon.
- Passadores de cinta tecida cinzenta, um bolso de chapa com lapela de velcro e outro com sistema de sujeção para emissoras no peito.
- Dois bolsos laterais com fole e fecho de correr. Bolsos auxiliares sobrepostos com lapela de velcro. Bolso traseiro interior com fecho de correr.
- Ajustes laterais com fivelas automáticas.
- Uma faixa fluorescente com uma fita refletora no peito, nas costas e ombros.
- Bainhas em contraste.
- Revestido no interior de rede.

**Tamanho: único**

Tecido: 100% Poliéster (195 g/m<sup>2</sup>)



amarelo a.v./laranja a.v.

laranja a.v./amarelo a.v.



**Tecido de rede**

**C3623**

**ALTA VISIBILIDADE ANSI/ISEA 107. Tipo R. Classe 2**

- Colete de rede refletor-fluorescente com decote em bico e fecho de correr em náilon.
- Passadores de cinta tecida cinzenta, dois bolsos de chapa com lapela de velcro e um bolso transparente para identificador pessoal no peito.
- Uma faixa fluorescente com uma fita refletora no peito, nas costas e nos ombros.
- Abertura traseira para cintos.
- Bainhas em contraste.

**Tamanhos: L, XL, XXL**

Tecido: 100% Poliéster (120 g/m<sup>2</sup>)





T-shirt C3645

Colete C3622

Calça C2618

Botas P3008



marinho/celeste

marinho/celeste



marinho/laranja a.v.

marinho/laranja a.v.

marinho/amarelo a.v.

marinho/amarelo a.v.



## C3855

- Pólo combinado de manga curta em micropique de poliéster com refletor de xadrez.
- Gola clássica com carcela de três botões em contraste e abrange nas costuras interiores.
- Dragonas com botões nos ombros e passadores no peito.
- Refletor de xadrez cinzento termo adesiva no peito, nas costas e na gola.
- Corpete acabado com debrum em contraste nas costas.

**Tamanhos: XS, S, M, L, XL, XXL, 3XL**

Tecido: 100% Poliéster (145 g/m2)

## C3856

- Pólo combinado de manga comprida em micropique de poliéster com refletor de xadrez.
- Gola clássica com carcela de três botões em contraste e abrange nas costuras interiores.
- Dragonas com botões nos ombros e passadores no peito.
- Refletor de xadrez cinzento termo adesivo no peito, nas costas e na gola.
- Corpete acabado com debrum em contraste nas costas.
- Punho elástico.
- Interior de pelúcia.

**Tamanhos: XS, S, M, L, XL, XXL, 3XL**

Tecido: 100% Poliéster (190 g/m2)



marinho/laranja

marinho/vermelho



## C3850

- Pólo combinado de manga curta em pique de algodão.
- Gola clássica com carcela de três botões e abrange nas costuras interiores.
- Faixa combinada no peito e nas costas.
- Tecido fresco e poroso que permite uma ventilação adequada.
- Gola e acabamento da manga em ponto de canelado com faixa em contraste.

**Tamanhos: S, M, L, XL, XXL, 3XL**

Tecido: 100% Algodão (220 g/m2)



marinho/vermelho

marinho/laranja



## C3852

- Pólo combinado de manga comprida em tecido pique de algodão.
- Gola clássica com carcela de três botões e abrange nas costuras interiores.
- Faixa combinada no peito e nas costas.
- Tecido fresco e poroso que permite uma ventilação adequada.
- Gola e punhos em ponto de canelado com faixa em contraste.

**Tamanhos: S, M, L, XL, XXL**

Tecido: 100% Algodão (220 g/m2)





Pólo C3852

Calça B1416

Botas P3007

Pólo C3855

Calça B1416

Botas P3007



marinho/aranja a.v.



marinho/amarelo a.v.



Tamanhos grandes

## C3840

- Pólo combinado de manga curta em pique de algodão.
- Parte superior de alta visibilidade.
- Gola clássica com carcela de três botões e abrange nas costuras interiores.
- Bolso semi-embutido no peito.
- Tecido fresco e poroso que permite uma ventilação adequada.
- Gola em ponto de canelado.
- Aberturas laterais.

**Tamanhos: S, M, L, XL, XXL, 3XL, 4XL, 5XL, 6XL**

Tecido Principal: 100% Algodão (220 g/m<sup>2</sup>)

Tecido Secundário: 65% Poliéster 35% Algodão (220 g/m<sup>2</sup>)



marinho/amarelo a.v.



marinho/aranja a.v.



Tamanhos grandes


## C3841

- Pólo combinado de manga curta em pique de algodão com fita refletora.
- Parte superior de alta visibilidade.
- Gola clássica com carcela de três botões e abrange nas costuras interiores.
- Um bolso semi-embutido no peito.
- Refletor no peito e nas costas.
- Tecido fresco e poroso que permite uma ventilação adequada.
- Gola em ponto de canelado.
- Aberturas laterais.

**Tamanhos: S, M, L, XL, XXL, 3XL, 4XL, 5XL, 6XL**

Tecido Principal: 100% Algodão (220 g/m<sup>2</sup>)

Tecido Secundário: 65% Poliéster 35% Algodão (220 g/m<sup>2</sup>)



Pólo C3840



Pólo C3843



marinho/laranja a.v.

marinho/amarelo a.v.

marinho/amarelo a.v.

marinho/laranja a.v.



Tamanhos grandes

**C3842**

- Pólo combinado de manga comprida em tecido pique de algodão.
- Parte superior de alta visibilidade.
- Gola clássica com carcela de três botões e abranges nas costuras interiores.
- Um bolso semi-embutido no peito.
- Tecido fresco e poroso que permite uma ventilação adequada.
- Gola e punhos em ponto de canelado.
- Aberturas laterais.

**Tamanhos: S, M, L, XL, XXL, 3XL, 4XL, 5XL, 6XL**Tecido Principal: 100% Algodão (220 g/m<sup>2</sup>)Tecido Secundário: 65% Poliéster 35% Algodão (220 g/m<sup>2</sup>)

Tamanhos grandes

**C3843**

- Pólo combinado de manga comprida em tecido pique de algodão com fita refletora.
- Parte superior de alta visibilidade.
- Gola clássica com carcela de três botões e abrange nas costuras interiores.
- Um bolso semi-embutido no peito.
- Refletor no peito e nas costas. Punho elástico.
- Gola em ponto de canelado.
- Aberturas laterais.

**Tamanhos: S, M, L, XL, XXL, 3XL, 4XL, 5XL, 6XL**Tecido Principal: 100% Algodão (220 g/m<sup>2</sup>)Tecido Secundário: 65% Poliéster 35% Algodão (220 g/m<sup>2</sup>)





Pólo C3860

Calça C2911

Bota P1101



Pólo C3870

Calça B1407

Bota P1101





amarelo a.v./cinzento

amarelo a.v./verde escuro

laranja a.v./marinho

amarelo a.v./marinho

EN ISO 20471



## C3870

### ALTA VISIBILIDADE EN ISO 20471. Classe 1

- Pólo combinado de manga comprida em poliéster bird's eye com fitas refletoras.
- Parte superior de alta visibilidade.
- Gola clássica com carcela de três botões e abrange nas costuras interiores.
- Aberturas laterais.
- Duas fitas refletoras no peito, nas costas e mangas.
- Punho elástico.
- Gola e punho em ponto de canelado.
- Tecido fresco e ligeiro de alta permeabilidade do ar.
- Transpirável, de fácil secagem e resistente a encolher.

**Tamanhos: S, M, L, XL, XXL, 3XL**

Tecido: 100% Poliéster (160 g/m2)



vermelho a.v./marinho

EN ISO 20471



## C3877

### ALTA VISIBILIDADE EN ISO 20471. Classe 1

- Pólo combinado de manga comprida em poliéster bird's eye com fitas refletoras.
- Parte superior de alta visibilidade.
- Gola clássica com carcela de três botões e abrange nas costuras interiores.
- Aberturas laterais.
- Duas fitas refletoras no peito, nas costas e mangas.
- Punho elástico.
- Gola e punho em ponto de canelado.
- Tecido fresco e ligeiro de alta permeabilidade do ar.
- Transpirável, de fácil secagem e resistente a encolher.

**Tamanhos: S, M, L, XL, XXL, 3XL**

Tecido: 100% Poliéster (160 g/m2)





amarelo a.v./verde escuro    laranja a.v./cinzento    amarelo a.v./marinho



laranja a.v./verde escuro    amarelo a.v./cinzento    laranja a.v./marinho    amarelo a.v./vermelho

EN ISO 20471



## C3860

### ALTA VISIBILIDADE EN ISO 20471. Classe 1

- Pólo combinado de manga curta em poliéster bird's eye com fitas refletoras.
- Parte superior de alta visibilidade.
- Gola clássica com carcela de três botões e abrange nas costuras interiores.
- Aberturas laterais.
- Uma fita refletora nas mangas e duas no peito e nas costas.
- Tecido fresco e ligeiro de alta permeabilidade do ar.
- Transpirável, de fácil secagem e resistente a encolher.
- Gola em ponto de canelado.

### Tamanhos: S, M, L, XL, XXL, 3XL

(Amarelo A.V./Cinzento, Amarelo A.V./Marinho e Laranja A.V./Marinho até 4XL)

Tecido: 100% Poliéster (160 g/m<sup>2</sup>)



EN ISO 20471



amarelo a.v./laranja a.v./preto

## C3866

### ALTA VISIBILIDADE EN ISO 20471. Classe 2

- Pólo combinado de manga curta em poliéster bird's eye com fitas refletoras.
- Gola clássica com carcela de três botões e abrange nas costuras interiores.
- Uma fita refletora nas mangas e duas no peito e nas costas.
- Tecido fresco e ligeiro de alta permeabilidade do ar.
- Transpirável, de fácil secagem e resistente a encolher.
- Gola em ponto de canelado.
- Aberturas laterais.

### Tamanhos: S, M, L, XL, XXL, 3XL

Tecido: 100% Poliéster (160 g/m<sup>2</sup>)



EN ISO 20471



vermelho a.v./marinho

## C3867

### ALTA VISIBILIDADE EN ISO 20471. Classe 1

- Pólo combinado de manga curta em poliéster bird's eye com fitas refletoras.
- Parte superior de alta visibilidade.
- Gola clássica em ponto de canelado com carcela de três botões e abrange nas costuras interiores.
- Refletor nas mangas e dois no peito e nas costas.
- Tecido fresco e ligeiro de alta permeabilidade do ar.
- Transpirável, de fácil secagem e resistente a encolher.
- Aberturas laterais.

### Tamanhos: S, M, L, XL, XXL, 3XL

Tecido: 100% Poliéster (160 g/m<sup>2</sup>)





T-shirt C3941



amarelo a.v./marinho

laranja a.v./marinho

EN ISO 20471



## C3941

### ALTA VISIBILIDADE EN ISO 20471. Classe 1

- T-shirt combinada de manga curta em poliéster bird's eye com fitas refletoras.
- Parte superior de alta visibilidade.
- Gola redonda com abranges nas costuras interiores.
- Uma fita refletora nas mangas e duas no peito e nas costas.
- Tecido fresco e ligeiro de alta permeabilidade do ar.
- Transpirável, de fácil secagem e resistente a encolher.

**Tamanhos: S, M, L, XL, XXL, 3XL**

Tecido: 100% Poliéster (160 g/m2)



laranja a.v./verde

amarelo a.v./cinzento



## C2805

- Pólo combinado de manga curta em poliéster bird's eye.
- Gola clássica com carcela de três botões e abrange nas costuras interiores.
- Bolso semi-embutido no peito.
- Gola, carcela, ombros, detalhes do bolso e peça nas mangas em contraste.
- Tecido fresco e ligeiro de alta permeabilidade do ar.
- Transpirável, de fácil secagem e resistente a encolher.
- Gola em ponto de canelado.

**Tamanhos: S, M, L, XL, XXL**

Tecido: 100% Poliéster (160 g/m2)



vermelho a.v.



**C3837**

**ALTA VISIBILIDADE EN ISO 20471. Classe 2**

- Pólo de alta visibilidade de manga comprida em poliéster olho de perdiz com fitas refletoras.
- Gola clássica com lapela de três botões e abrange nas costuras interiores.
- Dois fitas refletoras nas mangas e dois no peito e costas.
- Tecido fresco e ligeiro de alta permeabilidade do ar.
- Transpirável, de fácil secagem e resistente ao encolhimento.
- Gola e punho em ponto de canalé.
- Abertura nos laterais.

**Tamanhos: S, M, L, XL, XXL, 3XL**

Tecido: 100% Poliéster (160 g/m<sup>2</sup>)



vermelho a.v.



**C3887**

**ALTA VISIBILIDADE EN ISO 20471. Classe 2**

- Pólo de alta visibilidade de manga curta em poliéster olho de perdiz com fitas refletoras.
- Gola clássica com lapela de três botões e abrange nas costuras interiores.
- Uma fita refletora nas mangas e dois no peito e costas.
- Tecido fresco e ligeiro de alta permeabilidade do ar.
- Transpirável, de fácil secagem e resistente ao encolhimento.
- Gola em ponto de canalé.
- Abertura nos laterais.

**Tamanhos: S, M, L, XL, XXL, 3XL**

Tecido: 100% Poliéster (160 g/m<sup>2</sup>)







▶ Boné WFA941

▶ Pólo C3837





- ▶ Boné WFA907
- ▶ Pólo C3882
- ▶ Mochila WFA407
- ▶ Calça C2718
- ▶ Sapato P3013





amarelo a.v./cinzento

laranja a.v./cinzento

Fitas reflexivas  
descontínuas**C3882****ALTA VISIBILIDADE EN ISO 20471. Classe 2**

- Pólo de alta visibilidade de manga curta em micropique.
- Refletores segmentados para regular a transpiração.
- Gola clássica com lapela de três botões e abrange nas costuras interiores.
- Um bolso semi-embutido no peito e outro para caneta na manga.
- Uma fita refletora termo-adesiva nos ombros e nas mangas e duas no peito e costas.
- Gola em ponto de canelado.

**Tamanhos: S, M, L, XL, XXL, 3XL**

Tecido: 100% Poliéster (145 g/m2)



amarelo a.v./cinzento

laranja a.v./cinzento

Fitas reflexivas  
descontínuasInterior de  
pelúcia**C3883****ALTA VISIBILIDADE EN ISO 20471. Classe 2**

- Pólo de alta visibilidade de manga comprida em micropique.
- Refletores segmentados para regular a transpiração.
- Gola clássica com lapela de três botões e abrange nas costuras interiores.
- Um bolso semi-embutido no peito e outro para caneta na manga.
- Uma fita refletora termo-adesiva nos ombros e duas nas mangas, peito e costas.
- Punho elástico combinado.
- Gola em ponto de canelado.
- Interior de pelúcia.

**Tamanhos: S, M, L, XL, XXL, 3XL**

Tecido: 100% Poliéster (200 g/m2)





- ▶ Gorro WFA918
- ▶ Pólo C3891
- ▶ Calça B4031
- ▶ Sapato P1201





laranja a.v./marinho

amarelo a.v./marinho

Fitas reflexivas  
descontínuasTecido de rede  
baixo o braço

## C3890

### ALTA VISIBILIDADE EN ISO 20471. Classe 1

- Pólo combinado de manga curta em micropique de poliéster.
- Parte superior de alta visibilidade.
- Refletores e manga de rede para regular a transpiração nas axilas.
- Gola clássica com carcela de três botões e abrange nas costuras interiores.
- Um bolso semi-embutido no peito.
- Refletor descontínuado termo-adesivo nas mangas e dois no peito e nas costas.
- Gola em ponto de canelado.

**Tamanhos: S, M, L, XL, XXL, 3XL**

Tecido: 100% Poliéster (145 g/m2)



amarelo a.v./marinho

laranja a.v./marinho

Fitas reflexivas  
descontínuasInterior de  
pelúcia

## C3891

### ALTA VISIBILIDADE EN ISO 20471. Classe 1

- Pólo combinado de manga comprida em micropique de poliéster.
- Parte superior de alta visibilidade, refletores.
- Gola clássica com carcela de três botões e abrange nas costuras interiores.
- Um bolso semi-embutido no peito.
- Duas fitas refletoras descontínuadas termo-adesivas no peito, nas costas e mangas.
- Punho elástico. Gola em ponto de canelado.
- Interior de pelúcia.

**Tamanhos: S, M, L, XL, XXL, 3XL**

Tecido: 100% Poliéster (200 g/m2)



T-shirt C3987  
Calças B1434

T-shirt C3980  
Calças B1434







amarelo a.v.

laranja a.v.

Fitas reflexivas  
descontínuasTecido de rede  
baixo o braço

NOVO MODELO

## C3980

### ALTA VISIBILIDADE EN ISO 20471. Classe 2

- T-shirt de manga curta em micropique de poliéster com interior de algodão.
- Refletoras segmentadas e tecido de malha para regular a transpirabilidade.
- Gola clássica com abrange no interior.
- Uma fita segmentada termo-adesiva nas mangas e duas no peito e costas.

**Tamanhos: S, M, L, XL, XXL, 3XL**

Tecido: 55% Algodão 45% Poliéster (160 g/m2)



vermelho a.v.

Fitas reflexivas  
descontínuasTecido de rede  
baixo o braço

NOVO MODELO

## C3987

### ALTA VISIBILIDADE EN ISO 20471. Classe 2

- T-shirt de manga curta em micropique de poliéster com interior de algodão.
- Refletoras segmentadas e tecido de malha para regular a transpirabilidade.
- Gola clássica com abrange no interior.
- Uma fita segmentada termo-adesiva nas mangas e duas no peito e costas.

**Tamanhos: S, M, L, XL, XXL, 3XL**

Tecido: 55% Algodão 45% Poliéster (160 g/m2)

T-shirt C3997

Calças B1434







amarelo a.v./marinho

laranja a.v./marinho

Fitas reflexivas  
descontínuasTecido de rede  
baixo o braço

EN ISO 20471

## C3995

### ALTA VISIBILIDADE EN ISO 20471. Classe 1

- T-shirt combinada de manga curta em micropique de poliéster com interior de algodão.
- Parte superior de alta visibilidade.
- Refletoras segmentadas para regular a transpirabilidade.
- Gola clássica com abrange no interior.
- Uma fita segmentada termo-adesiva nas mangas e duas no peito e costas.

**Tamanhos: S, M, L, XL, XXL, 3XL**

Tecido: 55% Algodão 45% Poliéster (160g/m2)



vermelho a.v./marinho

Fitas reflexivas  
descontínuasTecido de rede  
baixo o braço

EN ISO 20471

## C3997

### ALTA VISIBILIDADE EN ISO 20471. Classe 1

- T-shirt combinada de manga curta em micropique de poliéster com interior de algodão.
- Parte superior de alta visibilidade.
- Refletoras segmentadas e tecido de malha para regular a transpirabilidade.
- Gola clássica com abrange no interior.
- Uma fita segmentada termo-adesiva nas mangas e duas no peito e costas.

**Tamanhos: S, M, L, XL, XXL, 3XL**

Tecido: 55% Algodão 45% Poliéster (160 g/m2)



NOVO MODELO



amarelo a.v./marinho

laranja a.v./marinho



Fitas reflexivas descontinuas



Tecido de rede baixo o braço



## C3895

### ALTA VISIBILIDADE EN ISO 20471. Classe 1

- Pólo combinado de manga curta em micropique de poliéster com interior de algodão.
- Parte superior de alta visibilidade.
- Refletoras segmentadas para regular a transpirabilidade.
- Gola clássica com carcela de três botões.
- Manga raglã.
- Um bolso no peito.
- Uma fita segmentada termo-adesiva nas mangas e duas no peito e costas.
- Gola em ponto canelado.

**Tamanhos: S, M, L, XL, XXL, 3XL**

Tecido: 55% Algodão 45% Poliéster (160 g/m<sup>2</sup>)



amarelo a.v./marinho

laranja a.v./marinho



Fitas reflexivas descontinuas



Tecido de rede baixo o braço



## C3896


### ALTA VISIBILIDADE EN ISO 20471. Classe 2

- Pólo combinado de manga comprida em micropique de poliéster com interior de algodão.
- Parte superior de alta visibilidade.
- Refletoras segmentadas para regular a transpirabilidade.
- Gola clássica com carcela de três botões.
- Manga raglã.
- Um bolso no peito.
- Duas fitas refletoras segmentadas termo-adesivas nas mangas, peito e costas.
- Punho elástico. Gola em ponto canelado.

**Tamanhos: S, M, L, XL, XXL, 3XL**

Tecido: 55% Algodão 45% Poliéster (200 g/m<sup>2</sup>)





Boné WFA907

Pólo C3895

Calça B1434



Boné WFA907

T-shirt C3995

Calça B1434





laranja a.v.

amarelo a.v.

preto

marinho



azafata

**C6010**

- T-shirt de manga curta em poliéster.
- Corte clássico.
- Gola redonda em ponto de canelado com abrange nas costuras interiores.
- Tacto suave.

**Tamanhos: S, M, L, XL, XXL, 3XL**

Tecido: 100% Poliéster (130 g/m2)



Boné WFA905

T-shirt C6010





laranja a.v./marinho



amarelo a.v./marinho

## C6020

- T-shirt combinada de manga curta em poliéster.
- Parte superior de alta visibilidade.
- Gola redonda em ponto de canelado com abrange nas costuras interiores.
- Tacto suave.

**Tamanhos: S, M, L, XL, XXL, 3XL**

Tecido: 100% Poliéster (130 g/m2)



amarelo a.v./marinho

Fitas reflexivas  
descontinuas

## C6040

- T-shirt combinada de manga curta em poliéster.
- Refletores e parte superior de alta visibilidade.
- Gola redonda em ponto de canelado com abranges nas costuras interiores.
- Uma fita descontinuada termo-adesiva nas mangas e dois no peito e nas costas.
- Tacto suave.

**Tamanhos: S, M, L, XL, XXL, 3XL**

Tecido: 100% Poliéster (130 g/m2)



laranja a.v./marinho



laranja a.v./marinho

Fitas reflexivas  
descontinuas

## C6030

- T-shirt combinada de manga curta em poliéster.
- Refletores e parte superior de alta visibilidade.
- Gola redonda em ponto de canelado com abranges nas costuras interiores.
- Refletor descontinuado termo-adesivo no peito, nas costas e nas mangas.
- Tacto suave.

**Tamanhos: S, M, L, XL, XXL, 3XL**

Tecido: 100% Poliéster (130 g/m2)



amarelo a.v./marinho





Blusão C2710

Calça C2718

Bota P1101





marinho/amarelo a.v. cinzento escuro/amarelo a.v. preto/amarelo a.v.



Fitas reflexivas  
descontínuas

## C2710

### ALTA VISIBILIDADE EN ISO 20471. Classe 1

- Blusão de tecido elástico bidirecional por construção combinada com fitas refletoras segmentadas.
- Gola tipo camisa e cremalheira de nylon oculta por lapela com velcro.
- Reforço combinado nos ombros.
- Dois bolsos de peito inseridos e inclinados com pala de molas ocultas.
- Duas fitas refletoras segmentadas termo-adesivas no peito, costas e mangas.
- Punho com elástico.
- Fecho de velcro na cintura.

### Tamanhos: S, M, L, XL, XXL, 3XL

Tecido contraste: 65% Poliéster 35% Algodão (250 g/m2)

Tecido A.V.: 50% Poliéster 50% Algodão (250 g/m2)



marinho/amarelo a.v. cinzento escuro/amarelo a.v. preto/amarelo a.v.



Fitas reflexivas  
descontínuas

## C2718

### ALTA VISIBILIDADE EN ISO 20471. Classe 1

- Calça de tecido elástico bidirecional por construção combinada com fitas refletoras segmentadas.
- Dois bolsos inclinados nos laterais e um bolso lateral com pala de velcro. Dois bolsos traseiros inferiores, um com pala de velcro.
- Presilha porta martelo e em contraste.
- Duas fitas refletoras segmentadas termo-adesivas nas perneiras com a parte central inclinada em alta visibilidade.
- Elástico nos laterais da cintura.
- Presilhas de diferente tamanho e cor.
- Fecho de botão metálico e braguilha com cremalheira.

### Tamanhos: S, M, L, XL, XXL, 3XL

Tecido contraste: 65% Poliéster 35% Algodão (250 g/m2)

Tecido A.V.: 50% Poliéster 50% Algodão (250 g/m2)





**C3218**

**ALTA VISIBILIDADE EN ISO 20471. Classe 1**

- Calça combinada com alta visibilidade e fitas refletoras, desenho Slim Fit.
- Dois bolsos de abertura inclinada nos laterais, dois bolsos cargo laterais com lapela de velcro. Um bolso traseiro interior com fecho de presilha e botão. Um bolso traseiro de chapa com fecho de velcro.
- Duas fitas refletoras nas pernas com parte central de alta visibilidade.
- Elástico na cintura.
- Passadores.
- Fecho de botão e braguilha de cremalheira.

**Tamanhos: S, M, L, XL, XXL, 3XL**

Tecido Principal: 64% Poliéster 34% Algodão 2% Elastano (245 g/m2)

Tecido A.V.: 50% Poliéster 50% Algodão (250 g/m2)







- Pólo C3860
- Calça C3218
- Sapato P3013



preto/amarelo a.v. cinzento/amarelo a.v. verde escuro/amarelo a.v. marinho/amarelo a.v.



preto/laranja a.v. cinzento/laranja a.v. verde escuro/laranja a.v. marinho/laranja a.v.

EN ISO 20471



## C4110

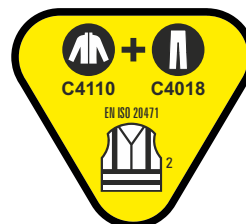
### ALTA VISIBILIDADE EN ISO 20471. Classe 1

- Casaco combinado de alta visibilidade e fitas refletoras.
- Gola tipo camiseiro e fecho de correr de náilon oculto por aba com velcro.
- Dois bolsos no peito interiores com fecho de correr de náilon.
- Duas fitas refletoras no peito, nas costas e nas mangas com faixa de alta visibilidade.
- Punho com elástico.
- Fecho de velcro na cintura e elástico nos laterais.

### Tamanhos: M, L, XL, XXL

Tecido Principal: 65% Poliéster 35% Algodão (200 g/m2)

Tecido A.V.: 50% Poliéster 50% Algodão (250 g/m2)



preto/amarelo a.v. cinzento/amarelo a.v. verde escuro/amarelo a.v. marinho/amarelo a.v. celeste/amarelo a.v.



preto/laranja a.v. cinzento/laranja a.v. verde escuro/laranja a.v. marinho/laranja a.v. verde pistácio/amarelo a.v.

EN ISO 20471



## C4018

### ALTA VISIBILIDADE EN ISO 20471. Classe 1

- Calça combinada de alta visibilidade e fitas refletoras.
- Dois bolsos de abertura inclinada nos costados, dois bolsos cargo laterais com lapela de velcro. Um bolso traseiro interior com fecho de presilha e botão.
- Duas fitas refletoras nas pernas com peça central de alta visibilidade.
- Elástico na cintura. Passadores.
- Fecho de botão e braguilha de fecho de correr.

### Tamanhos: 38, 40, 42, 44, 46, 48, 50, 52, 54, 56, 58, 60

(Marinho/Amarelo A.V., Marinho/Laranja A.V., Cinzento/Amarelo A.V. desde o tamanho 36)

Tecido Principal: 65% Poliéster 35% Algodão (200 g/m2)

Tecido A.V.: 50% Poliéster 50% Algodão (250 g/m2)





**C4119****ALTA VISIBILIDADE EN ISO 20471. Classe 1**

- Casaco de algodão combinado de alta visibilidade e fitas refletoras.
- Gola tipo camiseiro e fecho de correr de náilon oculto por aba com velcro.
- Dois bolsos interiores com fecho de correr de náilon.
- Duas fitas refletoras no peito, nas costas e nas mangas com faixa de alta visibilidade.
- Punho com elástico.
- Fecho de velcro na cintura e elástico nos laterais.

**Tamanhos: M, L, XL, XXL**Tecido Principal: 100% Algodão (230 g/m<sup>2</sup>)Tecido A.V.: 50% Poliéster 50% Algodão (250 g/m<sup>2</sup>)

marinho/amarelo a.v.

marinho/laranja a.v.



marinho/amarelo a.v.

marinho/laranja a.v.

**C4019****ALTA VISIBILIDADE EN ISO 20471. Classe 1**

- Calça de algodão combinada de alta visibilidade e fitas refletoras.
- Dois bolsos de abertura inclinada nos costados, dois bolsos cargo laterais com lapela de velcro. Um bolso traseiro interior com fecho de presilha e botão.
- Duas fitas refletoras nas pernas com peça central de alta visibilidade.
- Elástico na cintura. Passadores.
- Fecho de botão e braguilha de fecho de correr.

**Tamanhos: 38, 40, 42, 44, 46, 48, 50, 52, 54, 56**Tecido Principal: 100% Algodão (230 g/m<sup>2</sup>)Tecido A.V.: 50% Poliéster 50% Algodão (250 g/m<sup>2</sup>)

marinho/amarelo a.v.

marinho/laranja a.v.

**C4028****ALTA VISIBILIDADE EN ISO 20471. Classe 1****Proteção contra AMBIENTES FRIOS EN 14058. Classe 1**

- Calça para o frio combinada com alta visibilidade e fitas refletoras.
- Tecido de dupla camada com interior polar.
- Dois bolsos com abertura inclinada nos laterais, dois bolsos laterais com lapela de velcro. Um bolso traseiro inserido com fecho de botão.
- Duas fitas refletoras nas pernas com parte de alta visibilidade.
- Elástico na cintura. Presilhas.
- Fecho de mola e braguilha de cremalheira.

**Tamanhos: 40, 42, 44, 46, 48, 50, 52, 54, 56, 58, 60**

Tecido Principal: 80% Poliéster 20% Algodão

Tecido A.V.: 50% Poliéster 50% Algodão

Tecido Interno: 100% Poliéster (Ext.+Int. 330 g/m<sup>2</sup>)





Blusão C4110

Calça C4018

Bota P1101

Pólo C3833

Colete S4032

Calça C4018

Bota P1101





marinho/amarelo a.v.

marinho/laranja a.v.



**Tecido exterior  
OXFORD**

## S4032

- Colete acolchoado combinado em tecido Oxford com fitas refletoras.
- Gola alta e fecho de correr oculto por aba de presilhas.
- Um bolso no peito e dois laterais interiores com fecho de correr.
- Dois bolsos com fole e lapela de presilhas nos costados. Um bolso de chapa no peito com fecho de velcro no interior.
- Duas fitas refletoras no peito e nas costas com peça central de alta visibilidade.
- Cavas ajustáveis.
- Elástico nos laterais da cintura.

**Tamanhos: S, M, L, XL, XXL**

Tecido Exterior: 100% Poliéster (180 g/m<sup>2</sup>)

Tecido Interno (Acolchoado+Forro): 100% Poliéster (250 g/m<sup>2</sup>)



marinho/laranja a.v.

marinho/amarelo a.v.

EN ISO 20471



**Tecido exterior  
OXFORD**

## S4035

**ALTA VISIBILIDADE EN ISO 20471. Classe 1**

- Colete acolchoado combinado em tecido Oxford com fitas refletoras.
- Parte superior de alta visibilidade.
- Gola alta e fecho de correr oculto por aba com presilhas.
- Um bolso no peito e dois laterais interiores com fecho de correr. Dois bolsos com fole e lapela de presilhas nos costados. Um bolso de chapa no peito com fecho de velcro no interior.
- Duas fitas refletoras no peito e nas costas.
- Cavas ajustáveis.
- Elástico nos laterais da cintura.

**Tamanhos: S, M, L, XL, XXL**

Tecido Exterior: 100% Poliéster (135 g/m<sup>2</sup>)

Tecido Interno (Acolchoado+Forro): 100% Poliéster (250 g/m<sup>2</sup>)







Colete C8250

Calça B4031

Mochila WFA403

Sapato P3013





EN ISO 20471

Fitas reflexivas  
descontínuasVestuário  
reversível**C8250****ALTA VISIBILIDADE EN ISO 20471. Classe 1**

- Colete acolchoado reversível.
- Gola alta com fecho de cremalheira de náilon.
- Aba protetora cobrindo a cremalheira.
- Debrun com bies elástico em contraste.

**Exterior:**

- Combinado com alta visibilidade e fitas refletoras segmentadas.
- Dois bolsos inseridos laterais com fecho de cremalheira.
- Um bolso inserido no peito com fecho de correr.
- Duas fitas refletoras segmentadas termo-adesiva no peito e nas costas.
- Gancho na parte traseira da gola.

**Interior:**

- Acolchoado. Costurado.
- Dois bolsos laterais inseridos com fecho de cremalheira.

**Tamanhos: S, M, L, XL, XXL, 3XL**

Tecido Exterior: 100% Poliéster (140 g/m2)

Tecido Interno (Acolchoado+Forro): 100% Poliéster (225 g/m2)



laranja a.v./marinho



amarelo a.v./marinho





Boné WFA907

Jaqueta S9605

Calça C3218





laranja a.v./marinho

amarelo a.v./marinho



EN ISO 20471



## S9600

### ALTA VISIBILIDADE EN ISO 20471. Classe 1

- Jaqueta Workshell combinada com tecido acolchoado.
- Gola alta forrada com tecido polar.
- Fecho de cremalheira.
- Lapela protetora interior à volta na parte superior cobrindo à cremalheira.
- Dois bolsos inseridos laterais com fecho de cremalheira.
- Um bolso inserido no peito com fecho de correr.
- Duas fitas refletoras no peito, costas e mangas.
- Punhos e bainha com bies elástico em contraste.

### Tamanhos: S, M, L, XL, XXL, 3XL

Tecido Exterior (Acolchoado+Forro): 100% Poliéster (385 g/m2)

Tecido Workshell: 100% Poliéster (300 g/m2)



marinho/laranja a.v.

marinho/amarelo a.v.



## S9605

- Jaqueta Workshell combinada com tecido acolchoado.
- Gola alta forrada com tecido polar.
- Fecho de cremalheira de náilon.
- Lapela protetora interior à volta na parte superior cobrindo à cremalheira.
- Dois bolsos inseridos laterais com fecho de cremalheira.
- Dois bolsos inseridos no peito com fecho de cremalheira.
- Duas fitas refletoras no peito, costas e mangas.
- Punhos e bainha com bies elástico em contraste.

### Tamanhos: S, M, L, XL, XXL, 3XL

Tecido Exterior (Acolchoado+Forro): 100% Poliéster (385 g/m2)

Tecido Workshell: 100% Poliéster (300 g/m2)





Workshell S9505

Calça S9820

Sapato P1201



Workshell S9520

Calça S9820

Sapato P1201





marinho/laranja a.v.

marinho/amarelo a.v.



Tamanhos grandes

**S9520****ALTA VISIBILIDADE EN ISO 20471. Classe 1**

- Casaco Workshell combinado fitas refletoras.
- Gola alta e fecho de correr.
- Aba protetora interior com volta na parte superior protegendo o fecho de correr.
- Um bolso no peito e dois laterais interiores de fecho de correr.
- Duas fitas refletoras no peito, nas costas e nas mangas com peça central de alta visibilidade.
- Punhos ajustáveis com velcro.
- Cordão elástico com peça ajustável na gola e no baixo.
- Tecido corta-ventos, repelente à água e resistente ao rasgo com membrana interior transpirável e isolante no interior de alta capacidade térmica.

**Tamanhos: S, M, L, XL, XXL, 3XL** (Disponível em 5XL)  
 Tecido: 96% Poliéster 4% Elastano (330 g/m2)



marinho/laranja a.v.



marinho/amarelo a.v.

**S9820****ALTA VISIBILIDADE EN ISO 20471. Classe 1**

- Calça Workshell combinada de alta visibilidade e fitas refletoras.
- Dois bolsos de abertura vertical nos costados e dois bolsos laterais, todos interiores com fecho de correr.
- Dois bolsos traseiros interiores com fecho de correr.
- Duas fitas refletoras nas pernas com faixa de alta visibilidade.
- Elástico na cintura. Passadores.
- Fecho de botão e braguilha de fecho de correr.
- Tecido corta-ventos, repelente à água e resistente ao rasgo com membrana interior respirável e isolante no interior de alta capacidade térmica.

**Tamanhos: S, M, L, XL, XXL**  
 Tecido: 96% Poliéster 4% Elastano (330 g/m2)





marinho/amarelo a.v.



marinho/laranja a.v.



**S9525**

**ALTA VISIBILIDADE EN ISO 20471. Classe 1**

- Casaco Workshell combinado com fitas refletoras.
- Parte superior de alta visibilidade.
- Gola alta e capuz enrolável na gola com cordão para ajustar.
- Fecho de correr.
- Aba protetora interior com volta na parte superior protegendo o fecho de correr.
- Dois bolsos no peito e dois laterais interiores com fecho de correr de náilon.
- Duas fitas refletoras no peito, nas costas e nas mangas.
- Manga raglã e punhos ajustáveis com velcro.
- Cortes decorativos. Cordão elástico com peça ajustável no baixo.
- Tecido corta-ventos, repelente à água e resistente ao rasgo com membrana interior respirável e isolante no interior de alta capacidade térmica.

**Tamanhos: S, M, L, XL, XXL, 3XL** (Disponível em 5XL)  
Tecido: 96% Poliéster 4% Elastano (330 g/m2)



marinho/amarelo a.v.



marinho/laranja a.v.



Tamanhos grandes

**S9510**

- Casaco Workshell combinado com corpetes de alta visibilidade que seguem nos ombros. Gola alta e fecho de correr.
- Aba protetora interior com volta na parte superior protegendo o fecho de correr.
- Um bolso no peito e dois laterais interiores com fecho de correr de náilon.
- Manga raglã e punho ajustável com velcro.
- Cortes decorativos.
- Tecido corta-ventos, repelente à água e resistente ao rasgo com membrana interior respirável e isolante no interior de alta capacidade térmica.

**Tamanhos: S, M, L, XL, XXL, 3XL** (Disponível em 5XL)  
Tecido: 96% Poliéster 4% Elastano (330 g/m2)





marinho/laranja a.v.



marinho/amarelo a.v.



Tamanhos grandes

**S9505**

- Casaco Workshell combinado com fitas refletoras e corpetes.
- Parte superior de alta visibilidade. Gola alta e fecho de correr.
- Aba protetora interior com volta na parte superior protegendo o fecho de correr.
- Dois bolsos no peito e dois laterais interiores com fecho de correr.
- Uma fita refletora no peito e nas costas.
- Punho ajustável com velcro.
- Cortes decorativos.
- Cordão elástico com peça ajustável no baixo.
- Tecido corta-ventos, repelente à água e resistente ao rasgo com membrana interior respirável e isolante no interior de alta capacidade térmica.

**Tamanhos: S, M, L, XL, XXL, 3XL**

(Disponível em 5XL)

Tecido: 96% Poliéster 4% Elastano (330 g/m2)



Workshell S9505



Sweatshirt C9841

Calças B1434

Sweatshirt C9841

Calças B1434







marinho/amarelo a.v.



marinho/laranja a.v.



Contra o frio



NOVO MODELO

## C9840

- Sweatshirt combinada com fita refletora.
- Gola alta com meio fecho de correr e costuras reforçadas.
- Parte superior de alta visibilidade.
- Refletor no peito e nas costas.
- Suave e cálido acabado no interior.
- Punhos e cintura elásticos em ponto de canelado.

**Tamanhos: S, M, L, XL, XXL, 3XL**

Tecido principal: 65% Poliéster 35% Algodão (280 g/m<sup>2</sup>)

Tecido A.V.: 100% Poliéster (280 g/m<sup>2</sup>)



marinho/amarelo a.v.



marinho/laranja a.v.



Contra o frio



NOVO MODELO

## C9841

- Sweatshirt combinada. Gola alta com meio fecho de correr e costuras reforçadas.
- Parte superior de alta visibilidade.
- Suave e cálido acabado no interior.
- Punhos e cintura elásticos em ponto de canelado.

**Tamanhos: S, M, L, XL, XXL, 3XL**

Tecido principal: 65% Poliéster 35% Algodão (280 g/m<sup>2</sup>)

Tecido A.V.: 100% Poliéster (280 g/m<sup>2</sup>)



Tamanhos grandes



Fecho de velcro



PROTEÇÃO FRIO



**C3839**

**ALTA VISIBILIDADE EN ISO 20471. Classe 2**  
**Proteção contra AMBIENTES FRIOS EN 14058. Classe 1**

- Sweatshirt combinada com fitas refletoras.
- Parte superior de alta visibilidade.
- Gola alta com fecho de velcro.
- Duas fitas refletoras no peito, nas costas e nas mangas.
- Punhos e cintura elásticos em ponto de canelado.

**Tamanhos: S, M, L, XL, XXL, 3XL, 4XL**

Tecido A.V.: 100% Poliéster (280 g/m<sup>2</sup>)

Tecido Secundário: 65% Poliéster 35% Algodão (280 g/m<sup>2</sup>)



marinho/amarelo a.v.

marinho/laranja a.v.



PROTEÇÃO FRIO

**C9036**

**ALTA VISIBILIDADE EN ISO 20471. Classe 2**  
**Proteção contra AMBIENTES FRIOS EN 14058. Classe 1**

- Sweatshirt combinada com fitas refletoras.
- Capuz com cordão elástico e peça ajustável. Fecho de correr.
- Abrange nas costuras no interior da gola e costuras reforçadas.
- Parte superior de alta visibilidade. Dois bolsos laterais interiores.
- Duas fitas refletoras no peito, nas costas e mangas.
- Suave e cálido acabado no interior.
- Gola, punhos e cintura elásticos em ponto de canelado.

**Tamanhos: S, M, L, XL, XXL, 3XL**

Tecido A.V.: 100% Poliéster (280 g/m<sup>2</sup>)

Tecido Secundário: 80% Poliéster 20% Algodão (280 g/m<sup>2</sup>)



marinho/amarelo a.v.

marinho/laranja a.v.



PROTEÇÃO FRIO

**C9037**

**ALTA VISIBILIDADE EN ISO 20471. Classe 2**  
**Proteção contra AMBIENTES FRIOS EN 14058. Classe 1**

- Sweatshirt combinada com fitas refletoras.
- Gola alta com fecho de correr e costuras reforçadas.
- Parte superior de alta visibilidade.
- Dois bolsos laterais interiores.
- Duas fitas refletoras no peito, nas costas e mangas.
- Suave e cálido acabado no interior.
- Punhos e cintura elásticos em ponto de canelado.

**Tamanhos: S, M, L, XL, XXL, 3XL**

Tecido A.V.: 100% Poliéster (280 g/m<sup>2</sup>)


Tecido Secundário: 80% Poliéster 20% Algodão (280 g/m<sup>2</sup>)



marinho/laranja a.v.

marinho/amarelo a.v.






T-shirt C2941

Sweatshirt C9036

Calça C4014

Bota P1101



Workshell S9525

Calça C4014

Bota P1101



marinho/laranja a.v.

marinho/amarelo a.v.



cinzento/amarelo a.v.

branco/amarelo a.v.



## C9035

**ALTA VISIBILIDADE EN ISO 20471. Classe 2**  
**Proteção contra AMBIENTES FRIOS EN 14058. Classe 1**

- Sweatshirt combinada com fitas refletoras.
- Gola alta com meio fecho de correr e costuras reforçadas.
- Parte superior de alta visibilidade.
- Dois bolsos laterais interiores.
- Duas fitas refletoras no peito, nas costas e mangas.
- Suave e cálido acabado no interior.
- Punhos e cintura elásticos em ponto de canelado.

**Tamanhos: S, M, L, XL, XXL, 3XL**

Tecido A.V.: 100% Poliéster (280 g/m<sup>2</sup>)

Tecido Secundário: 80% Poliéster 20% Algodão (280 g/m<sup>2</sup>)



**Até o fim do estoque**  
**cor amarelo a.v./verde escuro**



Ponto grosso



## C5511

**ALTA VISIBILIDADE EN ISO 20471. Classe 1**

- Camisola combinada de ponto grosso com fitas refletoras.
- Parte superior de alta visibilidade.
- Gola alta com fecho de correr de meio peito.
- Gola, punhos e cintura em ponto de canelado.
- Duas fitas refletoras no peito, nas costas e nas mangas.

**Tamanhos: S, M, L, XL, XXL**


Tecido: 100% Acrílico (550 g/m<sup>2</sup>)



amarelo a.v./verde escuro

amarelo a.v./marinho



A woman with long dark hair is shown in profile, looking towards the right. She is wearing a bright yellow-green knit beanie with dark grey stripes, a matching high-visibility yellow-green jacket with reflective silver-grey bands on the sleeves, and white long-sleeved sweatshirts underneath. She is leaning her arms on a weathered metal railing made of vertical bars. The background shows a large industrial structure with a complex network of dark metal beams and skylights, suggesting an indoor construction or industrial setting.

Gorro WFA917

Sweatshirt C9035





amarelo a.v./branco



amarelo a.v./marinho



Tecido Acolchoado



EN ISO 20471



NOVO MODELO

## C1010

### ALTA VISIBILIDADE EN ISO 20471.

- Colete acolchoado de alimentação, combinado com fitas reflectoras.
- Parte superior de alta visibilidade.
- Gola alta e fecho de presilhas ocultas.
- Costura de diamante.
- Elástico nos lados da cintura.
- Duas fitas reflectoras no peito e nas costas.

### Tamanhos: S, M, L, XL, XXL 3XL

Tecido contraste: 65% Poliéster 35% Algodão (200 g/m2)

Tecido A.V.: 50% Poliéster 50% Algodão (250 g/m2)

Tecido interior (Acolchoado+Forro): 100% Poliéster (300 g/m2)



amarelo a.v./marinho



amarelo a.v./branco



Tecido Acolchoado



EN ISO 20471



NOVO MODELO

## C1015

### ALTA VISIBILIDADE EN ISO 20471.

- Casaco acolchoado de alimentação, combinado com fitas reflectoras.
- Parte superior de alta visibilidade.
- Gola alta e fecho de presilhas ocultas.
- Costura de diamante.
- Duas fitas reflectoras no peito, nas costas e nas mangas.
- Luvas no interior das mangas.
- Bainha com cordão ajustável.

### Tamanhos: S, M, L, XL, XXL 3XL

Tecido: Tecido contraste: 65% Poliéster 35% Algodão (200 g/m2)

Tecido A.V.: 50% Poliéster 50% Algodão (250 g/m2)

Tecido interior (Acolchoado+Forro): 100% Poliéster (300 g/m2)





Sweatshirt C9031

Colete C1010

Calças B1417

Sapato P1201

Casaco C1015

Calças C2911

Sapato P1201





marinho/amarelo a.v.

marinho/laranja a.v.



## C4005

### ALTA VISIBILIDADE EN ISO 20471. Classe 1

- Bermuda combinada de alta visibilidade e fitas refletoras.
- Dois bolsos de abertura inclinada nos costados. Dois bolsos laterais com fita refletora, folo e lapela de velcro. Um bolso traseiro semi-embutido com fecho de presilha e botão.
- Duas fitas refletoras nas perneiras.
- Parte inferior de alta visibilidade.
- Elástico na cintura. Passadores.
- Fecho de botão e braguilha de fecho de correr.

**Tamanhos: 38, 40, 42, 44, 46, 48, 50, 52, 54**

Tecido Principal: 65% Poliéster 35% Algodão (200 g/m<sup>2</sup>)

Tecido A.V.: 50% Poliéster 50% Algodão (250 g/m<sup>2</sup>)

T-shirt C3941

Bermuda C4005

Sapato P3013



verde escuro/amarelo a.v.

cinzento/amarelo a.v.

marinho/laranja a.v.

marinho/amarelo a.v.



## C4010

- Colete tipo safari combinado com fitas refletoras.
- Parte superior de alta visibilidade.
- Decote em bico e fecho de correr de náilon.
- Dois bolsos no peito de diferentes tamanhos com fole e lapela de velcro.
- Argola metálica no bolso superior.
- Dois bolsos laterais com fole e fecho de correr.
- Bolsos auxiliares sobrepostos com lapela de velcro.
- Duas fitas refletoras no peito e nas costas.
- Acabado com bainhas.

**Tamanhos: S, M, L, XL, XXL, 3XL**

Tecido Principal: 65% Poliéster 35% Algodão (200 g/m2)

Tecido A.V.: 50% Poliéster 50% Algodão (250 g/m2)



marinho/laranja a.v.

marinho/amarelo a.v.



**Reforço  
no assento**

## C4014

- Calça combinada com reforços com alta visibilidade e fitas refletoras.
- Dois bolsos de abertura inclinada nos costados e dois bolsos cargo laterais com lapela de velcro. Um bolso traseiro semi-embutido com fecho de presilha e botão.
- Reforço no assento.
- Duas fitas refletoras nas perneiras.
- Parte inferior de alta visibilidade.
- Elástico na cintura. Passadores.
- Fecho de botão e braguilha de fecho de correr.

**Tamanhos: 38, 40, 42, 44, 46, 48, 50, 52, 54**

Tecido Principal: 65% Poliéster 35% Algodão (200 g/m2)

Tecido A.V.: 50% Poliéster 50% Algodão (250 g/m2)







Blusão C3211

Calça C3214

Bota P1101

Piloto C3730

Calça C3214

Bota P1101





marinho/amarelo a.v.

marinho/laranja a.v.

## C3211

### ALTA VISIBILIDADE EN ISO 20471. Classe 1

- Casaco combinado com fitas refletoras.
- Parte superior de alta visibilidade.
- Gola tipo camiseiro e fecho de correr de náilon oculto por aba com velcro.
- Dois bolsos no peito interiores com fecho de correr de náilon e dois bolsos laterais semi-embutidos com fecho de presilha.
- Um bolso na manga com lapela e velcro.
- Uma fita refletora nos ombros e duas no peito, nas costas e nas mangas.
- Punho com elástico.
- Fecho de velcro na cintura e elástico nos laterais.



### Tamanhos: M, L, XL, XXL

Tecido Principal: 65% Poliéster 35% Algodão (240 g/m2)

Tecido A.V.: 50% Poliéster 50% Algodão (250 g/m2)



Reforço  
no assento



marinho/amarelo a.v.



marinho/laranja a.v.



## C3214

### ALTA VISIBILIDADE EN ISO 20471. Classe 1

- Calça com reforço combinada de alta visibilidade e fitas refletoras.
- Dois bolsos de abertura inclinada nos costados, dois bolsos laterais de fole com lapela em bico e velcro. Dois bolsos traseiros interiores com lapela em bico e velcro.
- Reforço no assento.
- Três fitas refletoras nas pernas.
- Elástico na cintura. Passadores.
- Fecho de botão e braguilha de fecho de correr.

### Tamanhos: 38, 40, 42, 44, 46, 48, 50, 52, 54

Tecido Principal: 65% Poliéster 35% Algodão (240 g/m2)

Tecido A.V.: 50% Poliéster 50% Algodão (250 g/m2)



marinho/amarelo a.v.

marinho/laranja a.v.

## C3000



### ALTA VISIBILIDADE EN ISO 20471. Classe 3

- Fato macaco combinado de alta visibilidade e fitas refletoras.
- Gola tipo camiseiro e fecho de correr de puxador duplo oculto por aba de velcro.
- Um bolso no peito interior com fecho de correr, dois bolsos laterais de abertura inclinada, dois bolsos cargo laterais com fole e lapela de velcro. Um bolso traseiro de chapa.
- Fitas refletoras no peito, nas costas, nas mangas e nas pernas.
- Parte superior, inferior e detalhes dos bolsos de alta visibilidade.
- Punho elástico.
- Elástico nas costas.

### Tamanhos: M, L, XL, XXL

Tecido Principal: 65% Poliéster 35% Algodão (240 g/m2)

Tecido A.V.: 50% Poliéster 50% Algodão (250 g/m2)



amarelo a.v./marinho



laranja a.v./marinho

### C3811

- Camisa combinada de manga curta com fitas refletoras.
- Parte superior de alta visibilidade.
- Gola clássica e fecho central de botões.
- Dois bolsos de chapa no peito com lapela de botão.
- Uma fita refletoras nas mangas e duas no peito e nas costas.
- Corpete nas costas.

**Tamanhos: 38, 40, 42, 44, 46, 48, 50, 52, 54**

Tecido: 65% Poliéster 35% Algodão (105 g/m2)



amarelo a.v./marinho



laranja a.v./marinho

### C3813

- Camisa combinada de manga comprida com fitas refletoras.
- Parte superior de alta visibilidade.
- Gola clássica e fecho central de botões.
- Dois bolsos de chapa no peito com lapela de botão.
- Duas fitas refletoras no peito, nas costas e nas mangas.
- Punho de botão.
- Corpete nas costas.

**Tamanhos: 38, 40, 42, 44, 46, 48, 50, 52, 54, 56**

Tecido: 65% Poliéster 35% Algodão (105 g/m2)





marinho/amarelo a.v.



marinho/laranja a.v.



NOVO MODELO

## C4021

- Polar combinado 'segunda pele' de gola alta.
- Meio fecho de correr.
- Parte superior de alta visibilidade.
- Refletor no peito e nas costas.
- Ligeiro, confortável e desportivo, muito quente.

**Tamanhos: S, M, L, XL, XXL 3XL**

Tecido : 100% Poliéster (160 g/m2)



marinho/amarelo a.v.



marinho/laranja a.v.



Tamanhos grandes

## C4020

- Casaco polar combinado com fitas refletoras.
- Parte superior de alta visibilidade.
- Gola alta e fecho de correr de náilon.
- Um bolso no peito e dois bolsos laterais interiores com fecho de correr de náilon.
- Uma fita refletora no peito e nas costas.
- Punho com elástico.
- Cordão elástico com peça ajustável no baixo.

**Tamanhos: S, M, L, XL, XXL, 3XL, 4XL**

Tecido: 100% Poliéster (260 g/m2)



laranja a.v./marinho

amarelo a.v./marinho



PROTEC. CHUVA



Tamanhos grandes

## C4025

**ALTA VISIBILIDADE EN ISO 20471. Classe 2**  
**Protecção contra AMBIENTES FRIOS EN 14058. Classe 1**

- Casaco polar combinado com fitas refletoras.
- Parte superior de alta visibilidade.
- Gola alta e fecho de correr de náilon.
- Um bolso no peito e dois bolsos laterais interiores com fecho de correr de náilon.
- Duas fitas refletoras no peito, nas costas e nas mangas.
- Punho com elástico.
- Cordão elástico com peça ajustável no baixo.

**Tamanhos: S, M, L, XL, XXL, 3XL, 4XL**

Tecido: 100% Poliéster (260 g/m2)



amarelo a.v./marinho

laranja a.v./marinho



**C3710**

**ALTA VISIBILIDADE EN ISO 20471. Classe 2**  
**Proteção contra AMBIENTES FRIOS EN 14058. Classe 3**  
**IMPERMEABILIDADE EN343. Classe 3/1**

- Parka acolchoada e impermeável em tecido Oxford, combinada e com fitas refletoras.
- Parte superior de alta visibilidade.
- Gola tipo camiseiro e capuz interior ajustável com cordão.
- Fecho de correr de puxador duplo oculto por aba com presilhas.
- Dois bolsos laterais semi-embutido com lapela.
- Um bolso no peito de chapa no interior.
- Uma fita refletora nos ombros e duas no peito, nas costas e nas mangas.
- Punho elástico no interior da manga.

**Tamanhos: S, M, L, XL, XXL, 3XL, 4XL**

(Amarelo A.V./Marinho até 6XL)

Tecido Exterior: 100% Poliéster (180 g/m2)

Tecido Interno (Acolchoado+Forro): 100% Poliéster (250 g/m2)



laranja a.v./marinho

amarelo a.v./marinho



**Mangas desmontáveis**



**Tamanhos grandes**

**C3730**

**ALTA VISIBILIDADE EN ISO 20471. Classe 2**  
**Proteção contra AMBIENTES FRIOS EN 14058. Classe 3**

- Piloto acolchoado e impermeável em tecido Oxford, combinado, com mangas desmontáveis e fitas refletoras.
- Parte superior de alta visibilidade.
- Gola alta e fecho de correr.
- Dois bolsos interiores com fecho de correr e um bolso auxiliar de fole com lapela de velcro no peito. Dois bolsos laterais semi-embutidos. Um bolso de chapa com fecho de correr e bolso compartimentado na manga. Um bolso no peito de chapa no interior.
- Uma fita refletora nos ombros e duas no peito, nas costas mangas.
- Punhos e cintura elásticos em ponto de canelado.

**Tamanhos: S, M, L, XL, XXL, 3XL, 4XL**

Tecido Exterior: 100% Poliéster (180 g/m2)

Tecido Interno (Acolchoado+Forro): 100% Poliéster (250 g/m2)



laranja a.v./preto

vermelho/preto

amarelo a.v./preto



**Mangas desmontáveis**

**C3750**

- Piloto acolchoada e impermeável em tecido Oxford, combinado, com mangas desmontáveis e fitas refletoras.
- Corpetes e gola alta com capuz interior ajustável com cordão.
- Fecho de correr de puxador duplo oculto por aba com presilhas.
- Dois bolsos no peito interiores com fecho de correr. Dois bolsos laterais semi-embutidos. Dois bolsos com fecho de velcro no interior.
- Uma fita reflotra nos ombros e duas no peito, nas costas e nas mangas.
- Punhos e cintura elásticos em ponto de canelado.

**Tamanhos: XS, S, M, L, XL, XXL**

Tecido Exterior: 100% Poliéster (180 g/m2)

Tecido Interno (Acolchoado+Forro): 100% Poliéster (250 g/m2)




Piloto C3750Calça C2911Bota P1101Parka C3745Calça C4019Bota P1101



Parka B3795

Gola WFA111







laranja a.v./marinho



## B3795

EPI Cat. III

**SOLDADURA EN ISO 11611. Classe 2 (A1 + A2)**

**IGNÍFUGO EN ISO 11612 (A1, A2, B1, C1, E3, F1)**

**ANTIESTÁTICO EN 1149-5**

**ARCO ELÉTRICO EN 61482-2 APC=1**

**PROTEÇÃO QUÍMICA EN 13034. Tipo PB[6]**

**Proteção contra AMBIENTES FRIOS EN 14058 4/2**

**IMPERMEABILIDADE EN 343. Classe 4/1**

**ALTA VISIBILIDADE EN ISO 20471. Classe 2**

- Parka ignífuga, impermeável, alta visibilidade, antiestática com protecção para soldadura, arco eléctrico, químicos e frente ao frio.
- Gola alta e capuz interior.
- Fecho de correr metálico e molas ocultas por lapela.
- Dois bolsos laterais com lapelas de segurança e fecho de mola oculta.
- Uma fita refletora termo-adesiva ignífuga nos ombros e duas fitas no peito, costas e mangas.
- Punho elástico no interior da manga.

**Tamanhos: S, M, L, XL, XXL**

Tecido Exterior: 98% Poliéster 2% Fibra antiestática (360 g/m<sup>2</sup>)

Acolchoado: 100% Modacrílico (190 g/m<sup>2</sup>)

Forro: 100% Algodão Ignífugo (170 g/m<sup>2</sup>)



amarelo a.v./marinho





parka



impermeável



softshell



colete a.v.



Quatro peças  
em uma



IMPERMEABILIDADE



PROTEÇÃO FRIO



EN ISO 20471

## C3745

**ALTA VISIBILIDADE EN ISO 20471. Classe 2**  
**Protecção contra AMBIENTES FRIOS EN 14058. Classe 1**  
**IMPERMEABILIDADE EN343. Classe 3/1**

Parka transformável 4 em 1. Combinada, desmontável, com fitas refletoras e parte superior de alta visibilidade.

• **Exterior:** Impermeável em tecido Oxford de gola alta com capuz interior ajustável com cordão.

-Fecho de correr de puxador duplo oculto por aba dupla e fecho de presilhas.

-Dois bolsos laterais sobrepostos com fecho de correr.

-Uma fita refletora nos ombros e duas no peito, nas costas e nas mangas.

-Punho interior com bainhas elásticas. Revestido de rede interior.

• **Interior:** Casaco WORKSHELL com manga desmontáveis ligada ao vestuário exterior com fechos de correr.

-Gola alta e fecho de correr.

-Um bolso no peito e dois laterais interiores com fecho de correr.

-Uma fita refletora nos ombros, e duas no peito, nas costas e nas mangas.

-Punho ajustável com velcro.

**Tamanhos: S, M, L, XL, XXL**

Tecido Impermeável: 100% Poliéster (180 g/m<sup>2</sup>)

Tecido Softshell: 96% Poliéster 4% Elastano (310 g/m<sup>2</sup>)



laranja a.v./marinho

amarelo a.v./marinho





laranja a.v./marinho

amarelo a.v./marinho



Cinco peças  
em uma



**C3735**

**ALTA VISIBILIDADE EN ISO 20471. Classe 2**  
**Protecção contra AMBIENTES FRIOS EN 14058. Classe 2**  
**IMPERMEABILIDADE EN343. Classe 3/1**

Parka transformável 5 em 1. Combinada, desmontável, com fitas refletoras e parte superior de alta visibilidade.

- **Exterior:** Impermeável em tecido Oxford de gola alta com capuz interior ajustável com cordão.
  - Fecho de correr de puxador duplo oculto por aba de presilhas.
  - Um bolso no peito com fole e lapela de velcro.
  - Dois bolsos com fole de acesso superior e lateral com lapela de velcro nos laterais. Um bolso de chapa com fecho de velcro no interior.
  - Uma fita refletora nos ombros e duas no peito, nas costas e nas mangas.
  - Punho elástico no interior da manga. Revestido com rede interior.
- **Interior:** Parka com acolchoado ligeiro, reversível, com mangas desmontáveis ligadas ao vestuário exterior com fechos de correr.
  - Gola mao em ponto de canelado e fecho de correr.
  - Um bolso no peito com fole e lapela de velcro. Dois bolsos laterais de chapa de abertura inclinada com fecho de velcro no exterior e abertos no interior.
  - Uma fita refletora nos ombros e duas no peito e nas costas.

**Tamanhos: S, M, L, XL, XXL, 3XL**

Tecido Impermável: 100% Poliéster (180 g/m2)

Tecido Parka: 100% Poliéster (250 g/m2)



parka

impermeável



parka leve

colete a.v.

colete marinho





Workshell S9525

Calça C3314





EN ISO 20471

Tamanhos  
grandesNova cor  
branco/amarelo a.v.

azulina/amarelo a.v.   vermelho/amarelo a.v.   verde escuro/amarelo a.v.   branco/amarelo a.v.

**S9525****ALTA VISIBILIDADE EN ISO 20471. Classe 1**

- Casaco Workshell combinado com fitas refletoras.
- Parte superior de alta visibilidade.
- Gola alta e capuz enrolável na gola com cordão para ajustar.
- Fecho de correr.
- Aba protetora interior com volta na parte superior protegendo o fecho de correr.
- Dois bolsos no peito e dois laterais interiores com fecho de correr.
- Duas fitas refletoras no peito, nas costas e nas mangas.
- Manga raglã e punhos ajustáveis com velcro.
- Cortes decorativos. Cordão elástico com peça ajustável no baixo.
- Tecido corta-ventos, repelente à água e resistente ao rasgo com membrana interior respirável e isolante no interior de alta capacidade térmica.

**Tamanhos: S, M, L, XL, XXL, 3XL**

(Marinho/Amarelo A.V. e Marinho/Laranja A.V. disponível em 5XL)

Tecido: 96% Poliéster 4% Elastano (330 g/m2)



cinzento/amarelo a.v.   marinho/amarelo a.v.   marinho/laranja a.v.





vermelho/amarelo a.v. azulina/amarelo a.v. verde/amarelo a.v.

## C3311

### ALTA VISIBILIDADE EN ISO 20471. Classe 1

- Casaco combinado com fitas refletoras.
- Parte superior de alta visibilidade.
- Gola tipo camiseiro e fecho de correr de náilon oculto por aba com velcro.
- Dois bolsos no peito interiores com fecho de correr de náilon e dois bolsos laterais semi-embutidos com fecho de presilha. Um bolso na manga com lapela e velcro.
- Uma fita refletora nos ombros e duas no peito, nas costas e nas mangas.
- Punho com elástico.
- Fecho de velcro na cintura e elástico nos laterais.

**Tamanhos:** M, L, XL, XXL (Verde/Amarelo A.V. desde o tamanho S)

Tecido Principal: 65% Poliéster 35% Algodão (240 g/m<sup>2</sup>)

Tecido A.V.: 50% Poliéster 50% Algodão (250 g/m<sup>2</sup>)



**Reforço no assento**



vermelho/amarelo a.v. azulina/amarelo a.v. verde/amarelo a.v.

## C3314

### ALTA VISIBILIDADE EN ISO 20471. Classe 1

- Calça com reforços combinada de alta visibilidade e fitas refletoras.
- Dois bolsos de abertura inclinada nos costados, dois bolsos laterais com fole com lapela em bico e velcro. Dois bolsos traseiros interiores com lapela em bico e velcro.
- Reforço no assento.
- Três fitas refletoras nas pernas.
- Elástico na cintura. Passadores.
- Fecho de botão e braguilha de fecho de correr.

**Tamanhos:** 38, 40, 42, 44, 46, 48, 50, 52, 54

Tecido Principal: 65% Poliéster 35% Algodão (240 g/m<sup>2</sup>)

Tecido A.V.: 50% Poliéster 50% Algodão (250 g/m<sup>2</sup>)



amarelo a.v./vermelho amarelo a.v./azulina amarelo a.v./verde.

## C3812

- Camisa combinada de manga curta com fitas refletoras.
- Parte superior de alta visibilidade.
- Gola clássica e fecho central de botões.
- Dois bolsos de chapa no peito com lapela de botão.
- Uma fita refletora nas mangas e duas no peito e nas costas.
- Corpete nas costas.

**Tamanhos:** 38, 40, 42, 44, 46, 48, 50, 52

Tecido: 65% Poliéster 35% Algodão (105 g/m<sup>2</sup>)







verde/amarelo a.v.

vermelho/amarelo a.v.

azulina/amarelo a.v.


**C4025**

**ALTA VISIBILIDADE EN ISO 20471. Classe 2**  
**Protecção contra AMBIENTES FRIOS EN 14058. Classe 1**

- Casaco polar combinado com fitas refletoras.
- Parte superior de alta visibilidade.
- Gola alta e fecho de correr de náilon.
- Um bolso no peito e dois bolsos laterais interiores com fecho de correr de náilon.
- Duas fitas refletoras no peito, nas costas e nas mangas.
- Punho com elástico.
- Cordão elástico com peça ajustável no baixo.

**Tamanhos: S, M, L, XL, XXL**

(Vermelho/Amarelo A.V. até 3XL)


Tecido: 100% Poliéster (260 g/m2)

**C4030**

- Casaco polar combinada com fitas refletoras.
- Parte superior de alta visibilidade.
- Gola alta e fecho de correr de náilon.
- Um bolso no peito e dois bolsos laterais interiores com fecho de correr de náilon.
- Uma fita refletora no peito e nas costas.
- Punho com elástico.
- Cordão elástico com peça ajustável no baixo.

**Tamanhos: S, M, L, XL, XXL**

Tecido: 100% Poliéster (260 g/m2)







- ▶ Jaqueta polar C4025
- ▶ Calça C3314
- ▶ Bota P1101

- ▶ Parka C3711
- ▶ Calça C3314
- ▶ Bota P1101





amarelo a.v./azulina

amarelo a.v./vermelho

amarelo a.v./verde



## C3711

**ALTA VISIBILIDADE EN ISO 20471. Classe 2**  
**Proteção contra AMBIENTES FRIOS EN 14058. Classe 3**  
**IMPERMEABILIDADE EN343. Classe 3/1**

- Parka acolchoada e impermeável em tecido Oxford, combinado e com fitas refletoras.
- Parte superior de alta visibilidade.
- Gola tipo camiseiro e capuz interior ajustável com cordão.
- Fecho de correr de puxador duplo oculto por aba com presilhas.
- Dois bolsos laterais semi-embutidos com lapela. Um bolso no peito de chapa no interior.
- Uma fita refletora nos ombros e duas no peito, nas costas e nas mangas.
- Punho elástico no interior da manga.

**Tamanhos: S, M, L, XL, XXL**

Tecido Exterior: 100% Poliéster (180 g/m<sup>2</sup>)

Tecido Interno (Acolchoado+Forro): 100% Poliéster (250 g/m<sup>2</sup>)



amarelo a.v./vermelho

amarelo a.v./azulina

amarelo a.v./verde



Mangas  
desmontáveis

## C3740

**ALTA VISIBILIDADE EN ISO 20471. Classe 2**  
**Proteção contra AMBIENTES FRIOS EN 14058. Classe 3**

- Piloto acolchoado e impermeável em tecido Oxford, combinado, com mangas desmontáveis e fitas refletoras.
- Parte superior de alta visibilidade.
- Gola alta e fecho de correr.
- Dois bolsos interiores com fecho de correr e um bolso auxiliar de fole com lapela de velcro no peito. Dois bolsos laterais semi-embutidos. Um bolso de chapa com fecho de correr e bolso compartimentado na manga. Um bolso no peito de chapa no interior.
- Uma fita refletora nos ombros e duas no peito, nas costas e nas mangas.
- Punhos e cintura elásticos em ponto de canelado.

**Tamanhos: S, M, L, XL, XXL** (Amarelo A.V./Verde, desde o tamanho XS até o tamanho 3XL)

Tecido Exterior: 100% Poliéster (180 g/m<sup>2</sup>)

Tecido Interno (Acolchoado+Forro): 100% Poliéster (250 g/m<sup>2</sup>)







- ▶ Piloto C3737
- ▶ Calça C4057
- ▶ Bota P1101



- ▶ Pólo C3867
- ▶ Colete C4047
- ▶ Calça C4057
- ▶ Botas P1101





vermelho a.v./marinho

**C3877**

**ALTA VISIBILIDADE EN ISO 20471. Classe 1**

- Pólo combinado de manga comprida em poliéster bird's eye com fitas refletoras.
- Parte superior de alta visibilidade.
- Gola clássica com carcela de três botões e abrange nas costuras interiores.
- Aberturas laterais.
- Duas fitas refletoras no peito, nas costas e mangas.
- Punho elástico. Gola e punho em ponto de canelado.
- Tecido fresco e ligeiro de alta permeabilidade do ar.
- Transpirável, de fácil secagem e resistente a encolher.

**Tamanhos: S, M, L, XL, XXL, 3XL**

Tecido: 100% Poliéster (160 g/m2)



vermelho a.v./marinho

**C3867**

**ALTA VISIBILIDADE EN ISO 20471. Classe 1**

- Pólo combinado de manga curta em poliéster bird's eye com fitas refletoras.
- Parte superior de alta visibilidade.
- Gola clássica em ponto de canelado com carcela de três botões e abrange nas costuras interiores.
- Refletor nas mangas e dois no peito e nas costas.
- Tecido fresco e ligeiro de alta permeabilidade do ar.
- Transpirável, de fácil secagem e resistente a encolher.

**Tamanhos: S, M, L, XL, XXL, 3XL**

Tecido: 100% Poliéster (160 g/m2)



marinho/vermelho a.v.

**C4057**

**ALTA VISIBILIDADE EN ISO 20471. Classe 1**

- Calça combinada de alta visibilidade e fitas refletoras.
- Dois bolsos de abertura inclinada nos costados, dois bolsos cargo laterais com lapela de velcro. Um bolso traseiro com fecho de presilha e botão.
- Duas fitas refletoras nas pernas com peça central de alta visibilidade.
- Elástico na cintura. Passadores.
- Fecho de botão e braguilha de fecho de correr.

**Tamanhos: 40, 42, 44, 46, 48, 50, 52, 54, 56**

Tecido Principal: 65% Poliéster 35% Algodão (200 g/m2)

Tecido A.V.: 65% Poliéster 35% Algodão (250 g/m2)







vermelho a.v./marinho

## C4047

### ALTA VISIBILIDADE EN ISO 20471. Classe 1

- Colete tipo safari combinado com fitas refletoras.
- Parte superior de alta visibilidade.
- Decote em bico e fecho de correr de náilon.
- Dois bolsos no peito de diferentes tamanhos com fole e lapela de velcro. Argola metálica no bolso superior. Dois bolsos laterais com fole e fecho de correr. Bolsos auxiliares sobrepostos com lapela de velcro.
- Duas fitas refletoras no peito e nas costas. Bainhas.

### Tamanhos: S, M, L, XL, XXL, 3XL

Tecido Principal: 65% Poliéster 35% Algodão (200 g/m2)

Tecido A.V.: 65% Poliéster 35% Algodão (250 g/m2)



vermelho a.v./marinho

## C3617

### ALTA VISIBILIDADE EN ISO 20471. Classe 1

- Colete combinado com fitas refletoras.
- Parte superior de alta visibilidade.
- Decote em bico e fecho de correr de náilon.
- Bolso no peito transparente para identificador pessoal.
- Uma fita refletora nos ombros e duas no peito e nas costas.
- Bainhas.

### Tamanhos: M, L, XL

Tecido: 100% Poliéster (130 g/m2)



Tecido exterior  
OXFORD



vermelho a.v./marinho

## S4037

### ALTA VISIBILIDADE EN ISO 20471. Classe 1

- Colete combinado acolchoado em tecido Oxford de gola alta com fitas refletoras.
- Parte superior de alta visibilidade.
- Fecho de correr oculto por aba com presilhas.
- Um bolso no peito e dois laterais interiores com fecho de correr. Dois bolsos com fole e lapela de presilhas nos costados. Um bolso no peito de chapa com fecho de velcro no interior.
- Duas fitas refletoras no peito e nas costas.
- Cava ajustáveis.
- Elástico nos laterais da cintura.

### Tamanhos: S, M, L, XL, XXL

Tecido Externo: 100% Poliéster (135 g/m2)

Tecido Interno (Acolchoado+Forro): 100% Poliéster (250 g/m2)





vermelho a.v./marinho

**C4027**

**ALTA VISIBILIDADE EN ISO 20471. Classe 2**  
**Proteção contra AMBIENTES FRIOS EN 14058. Classe 1**

- Jaqueta polar combinada com fitas refletoras.
- Parte superior de alta visibilidade.
- Gola alta e fecho de correr de náilon.
- Um bolso no peito e dois laterais interiores com fecho de correr de náilon. Duas fitas refletoras no peito, nas costas e mangas.
- Punho com elástico.
- Cordão elástico com peça ajustável na cintura.

**Tamanhos: S, M, L, XL, XXL**

Tecido: 100% Poliéster (260 g/m<sup>2</sup>)



vermelho a.v./marinho

**C3717**

**ALTA VISIBILIDADE EN ISO 20471. Classe 2**  
**Proteção contra AMBIENTES FRIOS EN 14058. Classe 3**  
**IMPERMEABILIDADE EN343. Classe 3/1**

- Parka combinada acolchoada e impermeável em tecido Oxford com fitas refletoras.
- Parte superior de alta visibilidade.
- Gola tipo camiseiro e capuz interior ajustável com cordão.
- Fecho de correr de puxador duplo por aba com presilhas.
- Dois bolsos semi-embutidos laterais com lapela.
- Um bolso no peito de chapa no interior.
- Uma fita refletora nos ombros e duas no peito, nas costas e mangas.
- Punho com elástico no interior da manga.

**Tamanhos: S, M, L, XL, XXL**

Tecido Externo: 100% Poliéster (180 g/m<sup>2</sup>)

Tecido Interno (Acolchoado+Forro): 100% Poliéster (250 g/m<sup>2</sup>)



Mangas  
desmontáveis



vermelho a.v./marinho

**C3737**

**ALTA VISIBILIDADE EN ISO 20471. Classe 2**  
**Proteção contra AMBIENTES FRIOS EN 14058. Classe 3**

- Piloto combinado acolchoado e impermeável em tecido Oxford com mangas desmontáveis e fitas refletoras.
- Parte superior de alta visibilidade.
- Gola alta e fecho de correr.
- Dois bolsos interiores com fecho de correr e um bolso auxiliar de fole com lapela de velcro no peito. Dois bolsos semi-embutidos laterais. Um bolso de chapa com fecho de correr e bolso compartimentado na manga. Um bolso de no peito de chapa no interior.
- Uma fita refletora nos ombros e dois no peito, nas costas e mangas.
- Punhos e cintura elásticas em ponto de canelado.

**Tamanhos: S, M, L, XL, XXL**

Tecido Externo: 100% Poliéster (180 g/m<sup>2</sup>)

Tecido Interno (Acolchoado+Forro): 100% Poliéster (250 g/m<sup>2</sup>)





amarelo a.v./laranja a.v./preto



**C3866**

**ALTA VISIBILIDADE EN ISO 20471. Classe 2**

- Pólo combinado de manga curta em poliéster bird's eye com fitas refletoras.
- Gola clássica com carcela de três botões e abrange nas costuras interiores.
- Uma fita refletora nas mangas e duas no peito e nas costas.
- Tecido fresco e ligeiro de alta permeabilidade do ar.
- Transpirável, de fácil secagem e resistente a encolher.
- Gola em ponto de canelado.

**Tamanhos: S, M, L, XL, XXL, 3XL**

Tecido: 100% Poliéster (160 g/m<sup>2</sup>)



amarelo a.v./laranja a.v./preto



**Reforço no assento**



**C3216**

**ALTA VISIBILIDADE EN ISO 20471. Classe 1**

- Calça combinada com reforços e alta visibilidade e fitas refletoras.
- Dois bolsos de abertura inclinada nos costados, dois bolsos cargo laterais com lapela em bico e velcro. Dois bolsos traseiros interiores com lapela de velcro.
- Reforço no assento.
- Tricolor e com três fitas refletoras nas perneiras.
- Elástico na cintura. Passadores.
- Fecho de botão e braguilha de fecho de correr.

**Tamanhos: 40, 42, 44, 46, 48, 50, 52, 54, 56**

Tecido Principal: 65% Poliéster 35% Algodão (200 g/m<sup>2</sup>)

Tecido A.V.: 50% Poliéster 50% Algodão (250 g/m<sup>2</sup>)



EN ISO 20471



amarelo a.v./laranja a.v.

## C3616

### ALTA VISIBILIDADE EN ISO 20471. Classe 2

- Colete combinado com fitas refletoras.
- Decote em bico e fecho de correr de náilon.
- Bolso no peito transparente para identificador pessoal.
- Uma fita refletora nos ombros e duas no peito e nas costas.
- Bainhas em contraste.

**Tamanhos: M, L, XL**

Tecido: 100% Poliéster (130 g/m<sup>2</sup>)



EN ISO 20471



amarelo a.v./laranja a.v.

## C4046

### ALTA VISIBILIDADE EN ISO 20471. Classe 2

- Colete tipo safari combinado com fitas refletoras.
- Decote em bico e fecho de correr de náilon.
- Dois bolsos no peito de diferentes tamanhos com fole e lapela de velcro.
- Argola metálica no bolso superior.
- Dois bolsos laterais sobrepostos com lapela de velcro.
- Duas fitas refletoras no peito e nas costas.
- Bainhas em contraste.

**Tamanhos: S, M, L, XL, XXL, 3XL**

Tecido: 50% Poliéster 50% Algodão (250 g/m<sup>2</sup>)



Tecido exterior  
OXFORD

EN ISO 20471



amarelo a.v./laranja a.v.

## S4036

### ALTA VISIBILIDADE EN ISO 20471. Classe 2

- Colete combinado acolchoado em tecido Oxford de gola alta com fitas refletoras.
- Fecho de correr oculto por aba de presilhas.
- Um bolso no peito e dois laterais interiores com fecho de correr.
- Dois bolsos com fole e lapela de presilhas nos costados.
- Um bolso no peito de chapa com fecho de velcro no interior.
- Duas fitas refletoras no peito e nas costas.
- Cavas ajustável. Elástico nos laterais da cintura.

**Tamanhos: S, M, L, XL, XXL**

Tecido Externo: 100% Poliéster (180 g/m<sup>2</sup>)

Tecido Interno (Acolchoado+Forro): 100% Poliéster (250 g/m<sup>2</sup>)







amarelo a.v./laranja a.v.

## C4026

**ALTA VISIBILIDADE EN ISO 20471. Classe 3**  
**Proteção contra AMBIENTES FRIOS EN 14058. Classe 1**

- Jaqueta polar combinada com fitas refletoras.
- Gola alta e fecho de correr de náilon.
- Um bolso no peito e dois bolsos laterais interiores com fechos de correr de náilon.
- Duas fitas refletoras no peito, nas costas e nas mangas.
- Punho com elástico.
- Cordão elástico com peça ajustável na cintura.

**Tamanhos: S, M, L, XL, XXL**

Tecido: 100% Poliéster (260 g/m<sup>2</sup>)



amarelo a.v./laranja a.v.

## C3716

**ALTA VISIBILIDADE EN ISO 20471. Classe 3**  
**Proteção contra AMBIENTES FRIOS EN 14058. Classe 3**  
**IMPERMEABILIDADE EN343. Classe 3/1**

- Parka combinada acolchoada e impermeável em tecido Oxford, de alta visibilidade, e com fitas refletoras.
- Gola tipo camiseiro e capuz interior ajustável com cordão.
- Fecho de correr de puxador duplo oculto por aba com presilhas.
- Dois bolsos semi-embutidos laterais com lapela.
- Um bolso no peito de chapa no interior.
- Uma fita refletora nos ombros e duas no peito, nas costas e mangas.
- Punho elástico no interior da manga.

**Tamanhos: S, M, L, XL, XXL**

Tecido Externo: 100% Poliéster (180 g/m<sup>2</sup>)

Tecido Interno (Acolchoado+Forro): 100% Poliéster (250 g/m<sup>2</sup>)



amarelo a.v./laranja a.v.

## C3736

**ALTA VISIBILIDADE EN ISO 20471. Classe 3**  
**Proteção contra AMBIENTES FRIOS EN 14058. Classe 3**

- Piloto combinado acolchoado e impermeável em tecido Oxford, de alta visibilidade, com mangas desmontáveis e fitas refletoras.
- Gola alta e fecho de correr.
- Dois bolsos no peito e dois bolsos laterais interiores com fecho de correr de náilon.
- Dois bolsos interiores com fecho de correr e um bolso auxiliar de fole com lapela de velcro no peito. Dois bolsos semi-embutidos laterais. Um bolso de chapa com fecho de correr e bolso compartimentado na manga. Um bolso no peito de chapa no interior.
- Uma fita refletora nos ombros e duas no peito, nas costas e mangas.
- Punho e cintura elásticos em ponto de canelado.

**Tamanhos: S, M, L, XL, XXL**

Tecido Externo: 100% Poliéster (180 g/m<sup>2</sup>)

Tecido Interno (Acolchoado+Forro): 100% Poliéster (250 g/m<sup>2</sup>)





Pólo C3866

Jaqueta polar C4026

Calça C2911

Botas P1101



Parka C3716

Calça C3216

Bota P1101





laranja a.v.

amarelo a.v.



## C3910

### ALTA VISIBILIDADE EN ISO 20471. Classe 3

- Casaco de alta visibilidade com fitas refletoras.
- Gola tipo camiseiro e fecho correr de náilon oculto por aba com velcro.
- Dois bolsos no peito interiores com fecho de correr de náilon e dois bolsos semi-embutidos laterais com fecho de presilha. Um bolso na manga com lapela e velcro.
- Duas fitas refletoras no peito, nas costas e nas mangas.
- Punho com elástico.
- Fecho de velcro na cintura e elástico nos laterais.

**Tamanhos: M, L, XL, XXL**

Tecido: 50% Poliéster 50% Algodão (250 g/m2)



**ATÉ AO FIM DO ESTOQUE**

## C3950



### ALTA VISIBILIDADE EN ISO 20471. Classe 3

- Fato macaco de alta visibilidade com fitas refletoras.
- Fecho de correr de puxador duplo oculto por aba com velcro.
- Um bolso no peito com fecho de correr, dois bolsos de abertura inclinada nos costados. Um bolso traseiro de chapa.
- Duas fitas refletoras no peito, nas costas, nas mangas e nas pernas.
- Punho elástico. Elástico nas costas.

**Tamanhos: M, L, XL, XXL**

Tecido: 50% Poliéster 50% Algodão (250 g/m2)



laranja a.v.

amarelo a.v.



## C3915

### ALTA VISIBILIDADE EN ISO 20471. Classe 2

- Calça de alta visibilidade com fitas refletoras.
- Dois bolsos de abertura inclinada nos costados. Um bolso traseiro semi-embutido com fecho de presilha e botão.
- Duas fitas refletoras nas pernas.
- Elástico na cintura. Passadores.
- Fecho de botão e braguilha de fecho correr.

**Tamanhos: 40, 42, 44, 46, 48, 50, 52, 54**

Tecido: 50% Poliéster 50% Algodão (250 g/m2)



amarelo a.v.

laranja a.v.

## C3927

- Jardineira de alta visibilidade com fitas refletoras e meia costas cobertas.
- Um bolso no peito de chapa com lapela de botões, dois bolsos de abertura inclinada nos costados. Um bolso traseiro de chapa e um bolso de espátula.
- Suspensórios com elástico e fivelas automáticas.
- Fecho de botões nos laterais e braguilha de fecho de correr de náilon.
- Elástico nas costas.

**Tamanhos: 50, 52, 54, 56, 58, 60, 62, 64**

Tecido: 50% Poliéster 50% Algodão (250 g/m2)



amarelo a.v.

laranja a.v.





Pólo C3880

Jardineira C3927

Bota P1101

Blusão C3910

Calça C3915

Bota P1101





amarelo a.v.

laranja a.v.



EN ISO 20471



## C3945

### ALTA VISIBILIDADE EN ISO 20471. Classe 2

- T-shirt de alta visibilidade de manga curta em poliéster bird's eye com fitas refletoras.
- Gola redonda com abrange nas costuras interiores.
- Uma fita refletora nas mangas e duas no peito e nas costas.
- Tecido fresco e ligeiro de alta permeabilidade do ar.
- Transpirável, de fácil secagem e resistente a encolher.

**Tamanhos: S, M, L, XL, XXL, 3XL**

Tecido: 100% Poliéster (160 g/m2)



EN ISO 20471



## C3933

### ALTA VISIBILIDADE EN ISO 20471. Classe 2

- T-shirt de alta visibilidade de manga comprida em poliéster bird's eye com fitas refletoras.
- Gola redonda com abrange nas costuras interiores.
- Duas fitas refletoras no peito, nas costas e mangas.
- Punho elástico.
- Tecido fresco e ligeiro de alta permeabilidade do ar.
- Transpirável, de fácil secagem e resistente a encolher.

**Tamanhos: S, M, L, XL, XXL, 3XL**

Tecido: 100% Poliéster (160 g/m2)



laranja a.v.

amarelo a.v.







amarelo a.v.

laranja a.v.



EN ISO 20471



## C3880

### ALTA VISIBILIDADE EN ISO 20471. Classe 2

- Pôlo de alta visibilidade de manga curta em poliéster bird's eye com fitas refletoras.
- Gola clássica com carcela de três botões e abrange nas costuras interiores.
- Uma fita refletora nas mangas e duas no peito e nas costas.
- Tecido fresco e ligeiro de alta permeabilidade do ar.
- Transpirável, de fácil secagem e resistente a encolher.
- Gola em ponto de canelado.
- Aberturas laterais.

**Tamanhos: S, M, L, XL, XXL, 3XL**

Tecido: 100% Poliéster (160 g/m2)



EN ISO 20471



## C3833

### ALTA VISIBILIDADE EN ISO 20471. Classe 2

- Pôlo de alta visibilidade de manga comprida em poliéster bird's eye com fitas refletoras.
- Gola clássica com carcela de três botões e abrange nas costuras interiores.
- Duas fitas refletoras no peito, nas costas e nas mangas.
- Punho elástico.
- Tecido fresco e ligeiro de alta permeabilidade do ar.
- Transpirável, de fácil secagem e resistente a encolher.
- Gola e punhos em ponto de canelado.
- Aberturas laterais.

**Tamanhos: S, M, L, XL, XXL**

Tecido: 100% Poliéster (160 g/m2)



amarelo a.v.

laranja a.v.





Sweatshirt C9030

Calça C3915







laranja a.v.

amarelo a.v.



ATÉ AO FIM  
DO ESTOQUE

## C3810

- Camisa de alta visibilidade de manga curta com fitas refletoras.
- Gola clássica e fecho central de botões.
- Dois bolsos de chapa no peito com lapela de botão.
- Uma fita refletora nas mangas e duas no peito e nas costas.
- Corpete nas costas.
- Botões na mesma tonalidade.

**Tamanhos: 38, 40, 42, 44, 46, 48, 50, 52, 54**

Tecido: 65% Poliéster 35% Algodão (105 g/m<sup>2</sup>)



## C9030

**ALTA VISIBILIDADE EN ISO 20471. Classe 2**  
**Protecção contra AMBIENTES FRIOS EN 14058. Classe 1**

- Sweatshirt clássica de alta visibilidade, de gola redonda com fitas refletoras.
- Abrange nas costuras interiores da gola e costuras reforçadas.
- Duas fitas refletoras no peito, nas costas e nas mangas.
- Suave e cálido acabado no interior.
- Punhos e cintura elásticos em ponto de canelado.

**Tamanhos: S, M, L, XL, XXL, 3XL**

Tecido A.V.: 100% Poliéster (280 g/m<sup>2</sup>)



amarelo a.v.

laranja a.v.







amarelo a.v.

laranja a.v.



Ponto grosso

## C5508

### ALTA VISIBILIDADE EN ISO 20471. Classe 2 (APENAS AMARELO AV)

- Camisola de alta visibilidade em ponto grosso com fitas refletoras.
- Gola alta com fecho de correr de náilon de meio peito.
- Gola, punhos e cintura em ponto de canelado.
- Duas fitas refletoras no peito, nas costas e nas mangas.

**Tamanhos: S, M, L, XL, XXL**

Tecido: 100% Acrílico (550 g/m2)



amarelo a.v.

laranja a.v.



Tecido exterior  
OXFORD

## C3209

### ALTA VISIBILIDADE EN ISO 20471. Classe 2

- Colete acolchoado de alta visibilidade em tecido Oxford com fitas refletoras.
- Gola alta e fecho de correr oculto por aba de presilhas.
- Um bolso no peito e dois laterais interiores com fecho de correr. Dois bolsos com fole e lapela de presilhas nos costados.
- Um bolso de chapa no peito com fecho de velcro no interior.
- Duas fitas refletoras no peito e nas costas.
- Cavas ajustáveis.
- Elástico nos laterais da cintura.

**Tamanhos: M, L, XL, XXL**

Tecido Exterior: 100% Poliéster (180 g/m2)

Tecido Interno (Acolchoado+Forro): 100% Poliéster (250 g/m2)







amarelo a.v.

laranja a.v.



## C4040

- Casaco polar de alta visibilidade com fitas refletoras.
- Gola alta e fecho de correr de náilon.
- Um bolso no peito e dois laterais interiores com fecho de correr de náilon.
- Uma fita refletora no peito e nas costas.
- Punhos com elástico.
- Cordão elástico com peça ajustável no baixo.

**Tamanhos: S, M, L, XL, XXL**

Tecido: 100% Poliéster (260 g/m<sup>2</sup>)



## C4035

**ALTA VISIBILIDADE EN ISO 20471. Classe 3**  
**Protecção contra AMBIENTES FRIOS EN 14058. Classe 1**

- Casaco polar de alta visibilidade com fitas refletoras.
- Gola alta e fecho de correr de náilon.
- Um bolso no peito e dois bolsos laterais interiores com fechos de correr de náilon.
- Duas fitas refletoras no peito, nas costas e nas mangas.
- Punho com elástico.
- Cordão elástico com peça ajustável no baixo.

**Tamanhos: S, M, L, XL, XXL, 3XL**


Tecido: 100% Poliéster (260 g/m<sup>2</sup>)



amarelo a.v.

laranja a.v.





Workshell S9530

Calça C3915

Sapato P1201



EN ISO 20471



## S9535

### ALTA VISIBILIDADE EN ISO 20471. Classe 2

- Colete Workshell de alta visibilidade com fitas refletoras.
- Gola alta e fecho de correr.
- Aba protetora interior com volta na parte superior protegendo o fecho de correr.
- Um bolso no peito e dois laterais interiores com fecho de correr.
- Duas fitas refletoras no peito, nas costas e nas mangas.
- Manga raglã e punhos ajustáveis com velcro.
- Cortes decorativos.
- Cordão elástico com peça ajustável no baixo.
- Tecido corta-ventos, repelente à água e resistente ao rasgo com membrana interior respirável e isolante no interior de alta capacidade térmica.

**Tamanhos: S, M, L, XL, XXL, 3XL**

Tecido: 96% Poliéster 4% Elastano (330 g/m2)



laranja a.v.

amarelo a.v.



## S9530

- Casaco Workshell de alta visibilidade com fitas refletoras.
- Gola alta e fecho de correr.
- Aba protetora interior com volta na parte superior protegendo o fecho de correr.
- Um bolso no peito e dois laterais interiores com fecho de correr.
- Uma fita refletora vertical nas mangas.
- Manga raglã e punhos ajustáveis com velcro.
- Cortes decorativos.
- Cordão elástico com peça ajustável no baixo.
- Tecido corta-ventos, repelente à água e resistente ao rasgo com membrana interior respirável e isolante no interior de alta capacidade térmica.

**Tamanhos: S, M, L, XL, XXL, 3XL**

Tecido: 96% Poliéster 4% Elastano (330 g/m2)



amarelo a.v.

laranja a.v.



## S9320

- Colete Workshell de alta visibilidade com corpetes.
- Gola alta e fecho de correr.
- Um bolso no peito e dois laterais interiores com fecho de correr. Um bolso de chapa com fecho de correr no interior.
- Debruns refletoras.
- Bainhas elásticas em contraste.
- Tecido corta-ventos, repelente à água e resistente ao rasgo com membrana interior respirável e isolante no interior de alta capacidade térmica.

**Tamanhos: S, M, L, XL, XXL, 3XL**

Tecido: 96% Poliéster 4% Elastano (330 g/m2)



laranja a.v.

amarelo a.v.





amarelo a.v.

laranja a.v.



## C3700

**ALTA VISIBILIDADE EN ISO 20471. Classe 3**  
**Protecção contra AMBIENTES FRIOS EN 14058. Classe 3**  
**IMPERMEABILIDADE EN343. Classe 3/1**

- Parka acolchoada e impermeável em tecido Oxford, de alta visibilidade e com fitas refletoras.
- Gola tipo camiseiro com capuz interior ajustável com cordão.
- Fecho de correr de puxador duplo oculto por aba com presilhas.
- Dois bolsos laterais semi-embutidos com lapela. Um bolso no peito de chapa no interior.
- Uma fita refletora nos ombros e duas no peito, nas costas e nas mangas.
- Punho elástico no interior da manga.

**Tamanhos: S, M, L, XL, XXL**

Tecido Exterior: 100% Poliéster (180 g/m2)

Tecido Interno (Acolchoado+Forro): 100% Poliéster (250 g/m2)



amarelo a.v.

laranja a.v.

## C3200

- Parka acolchoada e impermeável em tecido Oxford, de alta visibilidade e com fitas refletoras.
- Gola alta com capuz desmontável ajustável com cordão.
- Fecho de correr oculto por aba por com presilha na cintura e passadores na gola.
- Dois bolsos laterais sobrepostos. Um bolso no peito de chapa no interior.
- Duas fitas refletoras no peito, nas costas e nas mangas.
- Punho elástico no interior da manga.

**Tamanhos: XS, S, M, L, XL, XXL, 3XL**

Tecido Exterior: 100% Poliéster (180 g/m2)

Tecido Interno (Acolchoado+Forro): 100% Poliéster (250 g/m2)





amarelo a.v.

laranja a.v.

Mangas  
desmontáveisEN 14058  
3 x x x  
PROTEÇÃO FRIOEN ISO 20471  
3
**C3720**
**ALTA VISIBILIDADE EN ISO 20471. Classe 3**  
**Proteção contra AMBIENTES FRIOS EN 14058. Classe 3**

- Piloto acolchoada e impermeável em tecido Oxford, de alta visibilidade, com mangas desmontável e fitas refletoras.
- Gola alta e fecho de correr, sem capuz.
- Dois bolsos interiores com fecho de correr e um bolso auxiliar de folo com lapela de velcro no peito. Dois bolsos laterais semi-embutidos. Um bolso de chapa com fecho de correr e bolso compartimentado na manga. Um bolso no peito de chapa no interior.
- Uma fita refletora nos ombros e duas no peito, nas costas e nas mangas.
- Punhos e cintura elásticos em ponto de canelado.

**Tamanhos: S, M, L, XL, XXL**

Tecido Exterior: 100% Poliéster (180 g/m2)

Tecido Interno (Acolchoado+Forro): 100% Poliéster (250 g/m2)



Gorro WFA918

Piloto C3720

Calça C2912





Tecido exterior  
OXFORD



**S2010**

**ALTA VISIBILIDADE EN ISO 20471. Classe 3**  
**IMPERMEABILIDADE EN343. Classe 3/1**

Fato de água impermeável, de alta visibilidade com fitas refletoras.

• **Parte superior:**

- Impermeável com fecho de correr.
- Gola alta com capuz interior ajustável com cordão.
- Dois bolsos laterais sobrepostos. Um bolso de chapa no peito com velcro no interior.
- Uma fita refletora nos ombros e duas no peito, nas costas e nas mangas.
- Punho elástico no interior da manga.
- Baixo ajustável com cordão.
- Revestido no interior.

• **Parte inferior:**

- Calça impermeável com cintura elástica.
- Duas fitas refletoras nas pernas.
- Aberturas laterais de acesso no interior.
- Baixo ajustável com presilhas.

**Tamanhos: S, M, L, XL, XXL, 3XL**

Tecido Exterior: 100% Poliéster (135 g/m2)

Rede Interior: 100% Poliéster (60 g/m2)



amarelo a.v.

laranja a.v.



**NOVO MODELO**



Tecido exterior  
OXFORD



**S2015**

**ALTA VISIBILIDADE EN ISO 20471. Classe 3**  
**IMPERMEABILIDADE En343**

Fato de água impermeável, de alta visibilidade com fitas refletoras.

• **Parte superior:** Impermeável com fecho de correr.

- Gola alta com capuz interior ajustável com cordão.
- Dois bolsos laterais sobrepostos. Um bolso de chapa no peito com velcro no interior.
- Uma fita refletora nos ombros e duas no peito, nas costas e nas mangas.
- Punho elástico no interior da manga.
- Baixo ajustável com cordão.
- Revestido no interior.

• **Parte inferior:** Calça impermeável com cintura elástica.

- Duas fitas refletoras nas pernas.
- Aberturas laterais de acesso no interior.
- Baixo ajustável com presilhas.

**Tamanhos: S, M, L, XL, XXL, 3XL**

Tecido Exterior: 100% Poliéster (135 g/m2)

Rede Interior: 100% Poliéster (60 g/m2)



vermelho a.v.






**S2013**

**Tecido exterior  
OXFORD**

Fato de água impermeável com fitas refletoras.

- **Parte superior:** Impermeável com fecho de correr.
  - Gola alta com capuz interior ajustável com cordão.
  - Dois bolsos laterais sobrepostos. Um bolso de chapa no peito com velcro no interior.
  - Uma fita refletora nos ombros e duas no peito, nas costas e nas mangas.
  - Punho elástico no interior da manga.
  - Baixo ajustável com cordão.
  - Revestido no interior.
- **Parte inferior:** Calça impermeável com cintura elástica.
  - Duas fitas refletoras nas pernas.
  - Aberturas laterais de acesso no interior.
  - Baixo ajustável com presilhas.

**Tamanhos: S, M, L, XL, XXL, 3XL**

Tecido Exterior: 100% Poliéster (135 g/m<sup>2</sup>)

Rede Interior: 100% Poliéster (60 g/m<sup>2</sup>)


**Tecido exterior  
OXFORD**

**IMPERMEABILIDADE**

**S2018**


marinho/amarelo a.v.

**ALTA VISIBILIDADE EN ISO 20471. Classe 2**  
**IMPERMEABILIDADE EN343. Classe 3/1**

Fato de água impermeável, de alta visibilidade com fitas refletoras.

- Parte superior:** Impermeável com fecho de correr.
- Gola alta com capuz interior ajustável com cordão.
  - Dois bolsos laterais sobrepostos. Um bolso no peito de chapa com velcro no interior.
  - Uma fita refletora nos ombros e duas no peito, nas costas e nas mangas com peça central de alta visibilidade.
  - Punho elástico no interior da manga.
  - Baixo ajustável com cordão.
  - Revestido no interior.
- Parte inferior:** Calça impermeável com cintura elástica.
- Duas fitas nas pernas com peça central de alta visibilidade.
  - Aberturas laterais de acesso no interior.
  - Baixo ajustável com presilhas.

**Tamanhos: S, M, L, XL, XXL, 3XL**

Tecido Exterior: 100% Poliéster (135 g/m<sup>2</sup>)

Rede Interior: 100% Poliéster (60 g/m<sup>2</sup>)





Boné WFA942

Colete C3608

Mochila WFA407

Calça B1432

Sapato P1201

Boné WFA907

Colete C3677

Calça B4031

Sapato P1201





amarelo a.v.

EN ISO 20471



Fitas reflexivas personalizadas



NOVO MODELO

**C3607**

#### ALTA VISIBILIDADE EN ISO 20471

- Colete de alta visibilidade com fitas refletoras segmentadas personalizadas.
- Decote em bico e fecho de correr de náilon.
- Dragonas com presilhas nos ombros e passadores no peito.
- Um bolso de chapa no peito com fecho de presilha e outro com fecho de náilon. Dois bolsos laterais com fole e fecho de presilha. Um bolso traseiro de fole com fecho de náilon nos laterais.
- Duas fitas refletoras segmentadas termo-adesivas no peito e nas costas.
- Bainhas em contraste.

**Tamanhos: M, L, XL**

Tecido: 100% Poliéster (120 g/m2)



vermelho a.v.

EN ISO 20471



Fitas reflexivas personalizadas



NOVO MODELO

**C3677**

#### ALTA VISIBILIDADE EN ISO 20471

- Colete de alta visibilidade com fitas refletoras segmentadas personalizadas.
- Decote em bico e fecho de correr de náilon.
- Dragonas com presilhas nos ombros e passadores no peito.
- Um bolso de chapa no peito com fecho de presilha e outro com fecho de náilon. Dois bolsos laterais com fole e fecho de presilha. Um bolso traseiro de fole com fecho de náilon nos laterais.
- Duas fitas refletoras segmentadas termo-adesivas no peito e nas costas.
- Bainhas em contraste.

**Tamanhos: M, L, XL**

Tecido: 100% Poliéster (120 g/m2)



laranja a.v./marinho

EN ISO 20471



Fitas reflexivas personalizadas



NOVO MODELO

**C3608**

#### ALTA VISIBILIDADE EN ISO 20471

- Colete combinado com fitas refletoras segmentadas personalizadas.
- Parte superior de alta visibilidade.
- Decote em bico e fecho de correr de náilon.
- Dragonas com presilhas nos ombros e passadores no peito.
- Um bolso de chapa no peito com fecho de presilha e outro com fecho de náilon. Dois bolsos laterais com fole e fecho de presilha. Um bolso traseiro de fole com fecho de náilon nos laterais.
- Duas fitas refletoras segmentadas termo-adesivas no peito e nas costas.
- Bainhas em contraste.

**Tamanhos: M, L, XL**

Tecido: 100% Poliéster (120 g/m2)



vermelho a.v./marinho

EN ISO 20471



Fitas reflexivas personalizadas



NOVO MODELO

**C3687**

#### ALTA VISIBILIDADE EN ISO 20471

- Colete combinado com fitas refletoras segmentadas personalizadas.
- Parte superior de alta visibilidade.
- Decote em bico e fecho de correr de náilon.
- Dragonas com presilhas nos ombros e passadores no peito.
- Um bolso de chapa no peito com fecho de presilha e outro com fecho de náilon. Dois bolsos laterais com fole e fecho de presilha. Um bolso traseiro de fole com fecho de náilon nos laterais.
- Duas fitas refletoras segmentadas termo-adesivas no peito e nas costas.
- Bainhas em contraste.

**Tamanhos: M, L, XL**

Tecido: 100% Poliéster (120 g/m2)



Boné WFA908

Colete C3605

Boné WFA907

Colete C3606







amarelo a.v.



Fitas reflexivas  
descontínuas



NOVO MODELO

**C3605**

#### ALTA VISIBILIDADE EN ISO 20471

- Colete de alta visibilidade com fitas refletoras segmentadas.
- Decote em bico e fecho de correr de náilon.
- Dois bolsos laterais com fole e fecho de presilha.
- Uma fita refletora segmentada termo-adesivas nos ombros e duas no peito e nas costas.
- Bainhas em constraste.

**Tamanhos: M, L, XL**

Tecido: 100% Poliéster (120 g/m2)



vermelho a.v.



Fitas reflexivas  
descontínuas



NOVO MODELO

**C3657**

#### ALTA VISIBILIDADE EN ISO 20471

- Colete de alta visibilidade com fitas refletoras segmentadas.
- Decote em bico e fecho de correr de náilon.
- Dois bolsos laterais com fole e fecho de presilha.
- Uma fita refletora segmentada termo-adesivas nos ombros e duas no peito e nas costas.
- Bainhas em constraste.

**Tamanhos: M, L, XL**

Tecido: 100% Poliéster (120 g/m2)



laranja a.v./marinho



NOVO MODELO

**C3606**

#### ALTA VISIBILIDADE EN ISO 20471

- Colete combinado com fitas refletoras.
- Parte superior de alta visibilidade.
- Decote em bico e fecho de correr de náilon.
- Um bolso de fole com lapela de velcro no peito e passador com argola de plástico. Um bolso no peito transparente para identificador pessoal. Dois bolsos laterais com fole e fecho de velcro.
- Uma fita refletora nos ombros e dois no peito e nas costas.
- Bainhas em constraste.

**Tamanhos: M, L, XL**

Tecido: 100% Poliéster (120 g/m2)



vermelho a.v./marinho



NOVO MODELO

**C3667**

#### ALTA VISIBILIDADE EN ISO 20471

- Colete combinado com fitas refletoras.
- Parte superior de alta visibilidade.
- Decote em bico e fecho de correr de náilon.
- Um bolso de fole com lapela de velcro no peito e passador com argola de plástico. Um bolso no peito transparente para identificador pessoal. Dois bolsos laterais com fole e fecho de velcro.
- Uma fita refletora nos ombros e dois no peito e nas costas.
- Bainhas em constraste.

**Tamanhos: M, L, XL**

Tecido: 100% Poliéster (120 g/m2)





amarelo a.v.

laranja a.v.



## HVTT90

**ESD. Dissipação electrostática (D)**

**ANTIESTÁTICO EN 1149-5**

**ALTA VISIBILIDAD EN ISO 20471. Classe 2**

- Colete antiestático de alta visibilidade com fitas refletoras.
- Decote a bico e fecho de velcro amoldável.
- Uma fita refletoras nos ombros e dois no peito e costas.
- A separação entre os fios condutores do tecido ajuda a dissipar a carga electrostática acumulada, evitando assim a formação de faíscas que puderem provocar um incêndio.

**Tamanhos: L, XL, XXL**

Tecido: 98% Poliéster 2% Fibra antiestática (130 g/m2)



amarelo a.v.



## HVTT20

**ANTIESTÁTICO EN 1149-5**

**ALTA VISIBILIDAD EN ISO 20471. Classe 2**

**PROTECCIÓN CONTRA LA LLAMA EN ISO 14116. Índice 1**

- Colete antiestático de alta visibilidade com fitas refletoras.
- Decote em bico e fecho de velcro.
- Duas fitas refletoras nos ombros, peito e costas.
- Debruns a contraste.

**Tamanhos: M, L, XL**

Tecido: 98% Poliéster 2% Fibra antiestática (160 g/m2)



amarelo a.v.

laranja a.v.



laranja a.v.

amarelo a.v.

## C3647

- Colete tipo safari alta visibilidade com fitas refletoras.
- Decote a bico e fecho de correr de náilon.
- Dois bolsos no peito de diferente tamanho com fole e pala de velcro. Dois bolsos laterais com fole e fecho de correr. Bolsos auxiliares sobrepostos com pala de velcro. Um bolso traseiro com fole e fecho de correr.
- Duas fitas refletoras no peito e nas costas.
- Bainha.

**Tamanhos: S, M, L, XL, XXL, 3XL**

Tecido: 50% Poliéster 50% Algodão (250 g/m2)

## C3640

- Colete tipo safari alta visibilidade.
- Decote a bico e fecho de correr de náilon.
- Dois bolsos com fole no peito de diferente tamanho e pala de velcro. Dois bolsos laterais com fole e fecho de correr. Bolsos auxiliares sobreposto com pala de velcro. Um bolso traseiro com fole e fecho de correr.
- Bainha.

**Tamanhos: S, M, L, XL, XXL, 3XL**

Tecido: 50% Poliéster 50% Algodão (250 g/m2)



▶ Colete C3647

▶ Calça C3915

▶ Sapato P1201

▶ Colete HVT20

▶ Calça C3915

▶ Botas P1101





laranja a.v.

amarelo a.v.

EN ISO 20471



## HVTT01

### ALTA VISIBILIDADE EN ISO 20471. Classe 2

- Colete de alta visibilidade com fitas refletoras.
- Decote em bico e fecho de velcro adaptável.
- Duas fitas refletoras no peito e nas costas.
- Acabado com bainhas em contraste.

#### Tamanhos: único

Tecido: 100% Poliéster (120 g/m2)



vermelho a.v.

EN ISO 20471



## HVTT02

### ALTA VISIBILIDADE EN ISO 20471. Classe 2

- Colete de alta visibilidade com fitas refletoras.
- Decote em bico e fecho de velcro adaptável.
- Duas fitas refletoras no peito e nas costas.
- Acabado com bainhas em contraste.

#### Tamanhos: único

Tecido: 100% Poliéster (120 g/m2)



azul

verde

preto

rosa

EN 17353



## HVTT03

### VISIBILIDADE MELHORADA EN 17353. Tipo B 3

- Colete de visibilidade melhorada com fitas refletoras.
- Decote em bico e fecho de velcro adaptável.
- Duas fitas refletoras no peito e nas costas.
- Acabado com bainhas em contraste.

#### Tamanhos: único

Tecido: 100% Poliéster (120 g/m2)







amarelo a.v./marinho

amarelo a.v./preto



### C3615

#### ALTA VISIBILIDADE EN ISO 20471. Classe 1

- Colete combinado com fitas refletoras.
- Parte superior de alta visibilidade.
- Decote em bico e fecho de correr de náilon.
- Um bolso no peito transparente para identificador pessoal.
- Uma fita refletora nos ombros e duas no peito e nas costas.
- Acabado com bainhas.

**Tamanhos: M, L, XL**

Tecido: 100% Poliéster (120 g/m<sup>2</sup>)



amarelo a.v.

laranja a.v.



### C3610

#### ALTA VISIBILIDADE EN ISO 20471. Classe 2

- Colete de alta visibilidade com fitas refletoras.
- Decote em bico e fecho de correr de náilon.
- Duas fitas refletoras no peito e nas costas.
- Acabado com bainhas em contraste.

**Tamanhos: M, L, XL, XXL, 3XL**

Tecido: 100% Poliéster (120 g/m<sup>2</sup>)



laranja a.v.

amarelo a.v.



Tecido de rede



### C3612

#### ALTA VISIBILIDADE EN ISO 20471. Classe 1

- Colete de alta visibilidade com fitas refletoras.
- Parte superior de rede.
- Decote em bico e fecho de correr de náilon.
- Um bolso no peito transparente para identificador pessoal.
- Uma fita refletora nos ombros, no peito e nas costas.
- Acabado com bainhas.

**Tamanhos: L, XL**

Tecido Superior da Rede: 100% Poliéster (60 g/m<sup>2</sup>)

Tecido Inferior: 100% Poliéster (120 g/m<sup>2</sup>)



amarelo a.v.

laranja a.v.



Tecido de rede



### C3613

#### ALTA VISIBILIDADE EN ISO 20471. Classe 2

- Colete em rede de alta visibilidade com fitas refletoras.
- Decote em bico e fecho de velcro adaptável.
- Uma fita refletora nos ombros e duas no peito e nas costas.
- Acabado com bainhas.

**Tamanhos: L, XL**

Tecido: 100% Poliéster (110 g/m<sup>2</sup>)



Polar S4001

Colete C3601

Calça C2911

Bota P1101

Sweatshirt S5505

Colete C3602

Calça C2911

Bota P1101

Jaqueta polar S4002

Colete C3601

Calça C2911

Bota P1101





marinho/amarelo a.v.

marinho/laranja a.v.

preto/vermelho



Tecido exterior  
OXFORD

## C3602

- Colete em tecido Oxford com ajustes laterais, combinado com fitas refletoras.
- Decote em bico e fecho de correr de náilon.
- Um bolso com fecho de correr vertical e um bolso de chapa com lapela de velcro no peito.
- Sistema de retenção para emissoras.
- Dois bolsos de fole laterais com fita refletora e fecho de correr.
- Bolso traseiro com fecho de correr.
- Fivelas reguláveis laterais.
- Duas fitas refletoras no peito e nas costas com faixa de alta visibilidade.
- Acabado com bainhas em contraste.
- Revestido de rede no interior.

**Tamanho: único**

Tecido: 100% Poliéster (180 g/m2)



amarelo a.v.

laranja a.v.

vermelho



azul

verde

preto



Tecido exterior  
OXFORD

## C3601

- Colete em tecido Oxford com ajustes laterais e fitas refletoras.
- Decote em bico e fecho de correr de náilon.
- Fita tecida em contraste, um bolso de chapa e um bolso de fole com lapela de velcro no peito.
- Sistema de retenção para emissoras.
- Dois bolsos laterais de fole com fitas refletoras e fecho de correr.
- Bolso traseiro com fecho de correr.
- Fivelas reguláveis laterais.
- Uma fita refletora no peito e nas costas.
- Acabado com bainhas em contraste.
- Revestido de rede no interior.

**Tamanho: único**

Tecido: 100% Poliéster (180 g/m2)

vermelho a.v.







TECIDO RESISTENTE  
300g.



cinzento

marinho

preto

vermelho



Costura tripla



Sistema de protecção do joelho



Combine com joelheiras

## C2911

- Calça de costura tripla com fitas refletoras.
- Dois bolsos de folio com abertura inclinada nos costados, um bolso relojoeiro, dois bolsos cargo laterais com folio inferior e lapela de velcro. Dois bolsos traseiros com folio inferior e lapela de velcro.
- Reforço com lapela de velcro para joelheiras de protecção.
- Duas fitas refletoras de diferentes tamanhos nas pernas.
- Cintura com ajustes laterais de velcro.
- Passadores. Argola.
- Fecho de botão metálico e braguilha de fecho de correr.

**Tamanhos: 40, 42, 44, 46, 48, 50, 52, 54, 56**

Tecido: 65% Poliéster 35% Algodão (300 g/m<sup>2</sup>)





T-shirt C3939

Cinto WFA501

Calça C2911

Botas P1101





Workshell S9035

T-shirt C3939

Calça B4007



**S9035**

- Blusão Workshell com fitas refletoras.
- Gola alta e fecho de correr.
- Aba protectora interior com volta na parte superior protegendo o fecho de correr.
- Um bolso no peito e dois laterais interiores com fecho de correr.
- Duas fitas refletoras no peito, nas costas e mangas.
- Manga raglã e punho ajustável com velcro.
- Cordão elástico com peça ajustável na cintura.
- Tecido corta vento, repelente de água e resistente ao rasgo com membrana interior respirável, isolante e interior de alta capacidade térmica.

**Tamanhos: S, M, L, XL, XXL, 3XL**

Tecido: 96% Poliéster 4% Elastano (330 g/m2)



vermelho

marinho



**Reforço nos joelhos e assento**



**Tamanhos grandes**



marinho escuro

**C4016**

- Calça com reforços e fitas refletoras.
- Dois bolsos de abertura inclinada nos costados. Dois bolsos cargo laterais com lapela de botão oculto. Dois bolsos traseiros interiores com lapela em bico e botão.
- Joelheiras e assento reforçados.
- Duas fitas refletoras nas perneiras.
- Sem elástico na cintura.
- Baixos ajustáveis com cordão.
- Passadores grossos.
- Fecho de botão e braguilha de fecho de correr.

**Tamanhos: 38, 40, 42, 44, 46, 48, 50, 52, 54, 56, 58/60, 62, 64, 66**

Tecido: 65% Poliéster 35% Algodão (280 g/m2)





vermelho/preto



### C3940

- T-shirt combinado de manga curta em poliéster "bird's eye" com fitas refletoras.
- Gola redonda com abrange nas costuras no interior.
- Uma fita refletora nas mangas e duas no peito e nas costas.
- Tecido fresco e ligeiro de alta permeabilidade do ar.
- Transpirável, de secagem rápida e resistente a encolher.

**Tamanhos: S, M, L, XL, XXL, 3XL**

Tecido: 100% Poliéster (160 g/m2)



cinzento

marinho

preto



### C3939

- T-shirt de manga curta em poliéster "bird's eye" com fitas refletoras.
- Gola redonda com abrange nas costuras no interior.
- Uma fita refletora nas mangas e dois no peito e nas costas.
- Tecido fresco e ligeiro de alta permeabilidade do ar.
- Transpirável, de fácil secagem e resistente a encolher.

**Tamanhos: S, M, L, XL, XXL, 3XL**

Tecido: 100% Poliéster (160 g/m2)



marinho



### C3938

- T-shirt de manga comprida em poliéster "bird's eye" com fitas refletoras.
- Gola redonda com abrange nas costuras no interior.
- Duas fitas refletoras no peito, nas costas e mangas.
- Punho elástico.
- Tecido fresco e ligeiro de alta permeabilidade do ar.
- Transpirável, de secagem fácil e resistente a encolher.

**Tamanhos: S, M, L, XL, XXL, 3XL**

Tecido: 100% Poliéster (160 g/m2)





Sweatshirt C9033



vermelho/preto



## C9033

- Sweatshirt combinada com fitas refletoras.
- Gola alta com meio fecho de correr e costuras reforçadas.
- Dois bolsos laterais interiores.
- Duas fitas refletoras no peito, costas e mangas.
- Suave e cálido acabado no interior.
- Punhos e cintura elásticos em ponto de canelado.

**Tamanhos: S, M, L, XL, XXL, 3XL**

Tecido: 80% Poliéster 20% Algodão (280 g/m2)





vermelho

verde escuro

branco



marinho

cinzento



### C9031

- Sweatshirt clássica de gola redonda com fitas refletoras.
- Abrange nas costuras no interior da gola e costuras reforçadas.
- Duas fitas refletoras no peito, nas costas e mangas.
- Suave e cálido acabado no interior.
- Gola, punhos e cintura elásticos em ponto de canelado.

**Tamanhos: S, M, L, XL, XXL, 3XL**

Tecido: 80% Poliéster 20% Algodão (280 g/m<sup>2</sup>)



verde escuro

marinho

branco



**Tecido exterior  
OXFORD**

### S1008

- Parka acolchoada em tecido Oxford com fitas refletoras.
- Gola alta e capuz interior ajustável com cordão.
- Corpetes e fecho de correr oculto por aba com presilhas.
- Um bolso interior no peito com fecho de correr oculto e outro de fole com lapela de presilhas. Dois bolsos laterais de chapa com lapela de presilhas. Um bolso de chapa no peito com fecho de velcro no interior. Um bolso compartimentado na manga.
- Duas fitas refletoras no peito, nas costas e mangas.
- Punho elástico no interior da manga. Cintura elástica nas costas.

**Tamanhos: S, M, L, XL, XXL**

Tecido Exterior: 100% Poliéster (135 g/m<sup>2</sup>)

Tecido Interno (Acolchoado+Forro): 100% Poliéster (250 g/m<sup>2</sup>)







Colete S3207

Sweatshirt C9031

Calça B1417

Bota P1101

Blusão B1107

Calça B1407

Bota P1101





cinzento

marinho

## B1107

- Blusão com fitas refletoras.
- Gola tipo camiseiro e fecho de correr de náilon oculto.
- Dois bolsos de chapa no peito com fecho de correr de náilon.
- Duas fitas refletoras no peito, nas costas e mangas.
- Punho elástico.
- Fecho de velcro na cintura e elástico nos laterais.

**Tamanhos: M (50/52), L (54/56), XL (58/60), XXL (62/64)**

Tecido: 65% Poliéster 35% Algodão (200 g/m<sup>2</sup>)



## B8007

- Camisa de manga comprida com fitas refletoras.
- Gola clássica e fecho central de botões.
- Dois bolsos de chapa no peito com lapela de botão.
- Duas fitas refletoras no peito, nas costas e mangas.
- Punho de botão.
- Costas com corpete.

**Tamanhos: M, L, XL, XXL**

Tecido: 65% Poliéster 35% Algodão (105 g/m<sup>2</sup>)



marinho

cinzento

## S3107

- Colete tipo safari com fitas refletoras.
- Decote em bico e fecho de correr de náilon.
- Três bolsos no peito de diferente tamanho com fole e lapela de velcro. Argola metálica no bolso superior. Dois bolsos laterais com fole e fecho de correr nos costados. Bolsos auxiliares sobrepostos com lapela de velcro. Bolso traseiro com fole e fecho de correr.
- Duas fitas refletoras no peito e nas costas.
- Bainhas.

**Tamanhos: S, M, L, XL, XXL**

Tecido: 65% Poliéster 35% Algodão (200 g/m<sup>2</sup>)



cinzento

marinho





cinzento

marinho



Ponto grosso

**S5507**

- Camisola de gola redonda em ponto grosso com fitas refletoras e combinado com sarja de igual tonalidade.
- Reforços nos ombros e um bolso no peito com lapela de velcro.
- Duas fitas refletoras no peito, nas costas e mangas.

Gola, punhos e cintura elásticos em ponto de canelado.

**Tamanhos: S, M, L, XL, XXL**

Tecido: 100% Acrílico (520 g/m2)



marinho

cinzento

**S3207**

- Colete acolchoado de gola alta com fitas refletoras.
- Fecho de correr de náilon oculto por aba de presilhas.
- Um bolso interior no peito com fecho de correr. Dois bolsos interiores com fecho de correr nos costados. Dois bolsos laterais com fole e lapela de presilhas. Um bolso de chapa no peito com fecho de velcro no interior.
- Duas fitas refletoras no peito e costas.
- Cavas ajustáveis.
- Elástico nos laterais da cintura.

**Tamanhos: M, L, XL, XXL**

Tecido Exterior: 100% Poliéster (80 g/m2)

Tecido Interno (Acolchoado+Forro): 100% Poliéster (250 g/m2)





- Camiseta C3939
- Cinto WFA 501
- Calça B1437
- Sapato P1201







preto

marinho

cinzento



## B1437

### VISIBILIDADE MELHORADA EN 17353. Tipo B 2

- Calças com fitas reflectoras em modelo desenho slim fit.
- Dois bolsos de abertura inclinada nos lados, dois bolsos de carga laterais com lapela de velcro.
- Um saco de plastão traseiro com lapela de velcro.
- Duas fitas reflectoras nas presilhas das pernas.
- Elásticos laterais na cintura.
- Presilhas para o cinto.
- Fecho de botão e fecho de correr.

**Tamanhos: 38, 40, 42, 44, 46, 48, 50, 52, 54, 56, 58, 60**

Tecido: 64% Poliéster 34% Algodão 2% Elastano (245 g/m2)



preto

marinho

cinzento

## B1407

- Calça direita com fitas refletoras.
- Dois bolsos de abertura inclinada nos costados, dois bolsos cargo laterais com lapela de velcro. Um bolso semi-embutido traseiro com fecho de presilha e botão.
- Duas fitas refletoras nas perneiras.
- Elástico na cintura. Passadores.
- Fecho de botão e braguilha de fecho de correr.

**Tamanhos: 38, 40, 42, 44, 46, 48, 50, 52, 54, 56, 58, 60**

Tecido: 65% Poliéster 35% Algodão (200 g/m2)







marinho

cinzento



cinzento

marinho



## B1417

- Calça contra o frio com tecido de camada dupla e fitas refletoras.
- Interior em polar.
- Acabamento resistente aos líquidos.
- Dois bolsos de abertura inclinada nos costados. Um bolso cargo lateral com lapela de velcro. Dois bolsos traseiros de chapa com lapela de velcro e um bolso de espátula duplo.
- Duas fitas refletoras nas perneiras.
- Elástico na cintura. Passadores grossos.
- Fecho e presilha e braguilha de fecho de correr.

**Tamanhos: 38, 40, 42, 44, 46, 48, 50, 52, 54, 56, 58/60**

Tecido Exterior: 80% Poliéster 20% Algodão

Tecido Interno: 100% Poliéster (Ext.+Int. 330 g/m2)

## B1447

- Calça direita de algodão com fitas refletoras.
- Dois bolsos de abertura inclinada nos costados, dois bolsos cargo laterais com lapela de velcro. Um bolso semi-embutido traseiro com fecho de presilha e botão.
- Duas fitas refletoras nas perneiras.
- Elástico na cintura. Passadores.
- Fecho de botão e braguilha de fecho de correr.

**Tamanhos: 38, 40, 42, 44, 46, 48, 50, 52, 54, 56**

Tecido: 100% Algodão (230 g/m2)



**ATÉ AO FIM  
DO ESTOQUE**



## S7016

- Calça de veludo com fitas refletoras.
- Dois bolsos de abertura inclinada nos costados, um bolso relojoeiro e um bolso semi-embutido traseiro com fecho botão e casa de botão.
- Duas fitas refletoras nas perneiras.
- Sem elástico na cintura. Passadores.
- Fecho de botão e braguilha de fecho de correr.

**Tamanhos: 38, 40, 42, 44, 46, 48, 50, 52, 54, 56**

Tecido: 100% Algodão (280 g/m2)

marinho







marinho/laranja a.v.

marinho/amarelo a.v.

## B5236

- Fato macaco com fitas refletoras-fluorescentes.
- Gola tipo camiseiro e fecho de correr de náilon com puxador duplo oculto por aba com velcro.
- Um bolso no peito interior com fecho de correr de náilon, dois bolsos de chapa de abertura inclinada nos costados. Um bolso traseiro de chapa e um bolso de espátula.
- Uma fita fluorescente com uma fita refletora no peito, nas costas, nos ombros, mangas e perneiras.
- Punho com presilha metálica.
- Elástico nas costas.

**Tamanhos: 50, 52, 54, 56, 58, 60, 62, 64**

Tecido: 65% Poliéster 35% Algodão (200 g/m<sup>2</sup>)



Fato macaco B5236

Bota P1101



marinho/amarelo a.v.

marinho/laranja a.v.

## B1436

- Calça direita com fitas refletoras-fluorescentes.
- Dois bolsos de abertura inclinada nos costados, dois bolsos cargo laterais com lapela de velcro. Um bolso semi-embutido traseiro com fecho de presilha e botão.
- Duas fitas fluorescentes com uma fita refletora nas perneiras.
- Elástico na cintura. Passadores.
- Fecho de botão e braguilha de fecho correr.

**Tamanhos: 38, 40, 42, 44, 46, 48, 50, 52, 54, 56**

Tecido: 65% Poliéster 35% Algodão (200 g/m<sup>2</sup>)



T-shirt C3937

Colete S3136

Calça B1436

Bota P1101



## C3936

- T-shirt clássica de manga curta em tecido pique com fitas refletoras-fluorescentes.
- Gola redonda com abrange nas costuras no interior.
- Uma fita fluorescente com uma fita refletora nas mangas e duas no peito e nas costas.

**Tamanhos: S, M, L, XL, XXL, 3XL**

Tecido: 100% Poliéster (170 g/m2)



marinho/amarelo a.v.

marinho/laranja a.v.

## C3937

- T-shirt clássica de manga comprida em tecido pique e fitas refletoras-fluorescentes.
- Gola redonda com abrange nas costuras no interior.
- Duas fitas fluorescentes com uma fita refletora no peito, nas costas e mangas.
- Punho elástico.

**Tamanhos: S, M, L, XL, XXL, 3XL**

Tecido: 100% Poliéster (170 g/m2)



marinho/laranja a.v.

marinho/amarelo a.v.



marinho/laranja a.v.

marinho/amarelo a.v.

## S3136

- Colete tipo safari com fitas refletoras-fluorescentes.
- Decote em bico e fecho de correr de náilon.
- Três bolsos no peito de diferente tamanho com fole e lapela de velcro. Argola metálica no bolso superior. Dois bolsos laterais com fole e fecho de correr nos costados. Bolsos auxiliares sobrepostos com lapela de velcro. Bolso traseiro com fole e fecho de correr.
- Duas fitas fluorescentes com uma fita refletora no peito e nas costas.
- Bainha.

**Tamanhos: S, M, L, XL, XXL**

Tecido: 65% Poliéster 35% Algodão (200 g/m2)



# NORMA INTERNACIONAL ROUPA DE ALTA VISIBILIDADE

EN ISO 20471



## UNE EN ISO 20471

A norma internacional EN ISO 20471 vem substituir a sua predecessora EN 471 e determina requisitos para a roupa de protecção de alta visibilidade capaz de sinalizar visualmente a presença do utente. A roupa de alta visibilidade está destinada a fazer visível o utilizador com qualquer tipo de luz quando é visto por condutores de viaturas ou outros equipos mecanizados em condições de luz diurna e tras ser iluminado por uns faróis na escuridão. Não é aplicável a situações de médio e baixo risco. São incluídos requisitos de prestações para cores e a retroflexão, assim como outros referentes às áreas mínimas e à disposição dos materiais usados na roupa de protecção. Para além disso, determinam-se as propriedades fisiológicas do tecido, medindo a resistência térmica e a resistência ao vapor de água em condições estacionárias (ensaio de transpirabilidade, EN 31092).

A roupa de alta visibilidade é agrupada em três classes relacionadas com a avaliação de riscos. Cada classe deve ter umas superfícies mínimas dos materiais que constituem a peça segundo é indicado na seguinte grelha:

MATERIAL	CLASSE 1	CLASSE 2	CLASSE 3
Material de fundo	0,14	0,50	0,80
Material retro-refletor	0,10	0,13	0,20
Material combinado	0,20	----	----

A classe de roupa é determinada pela superfície mais pequena de material visível. Todos os lados da roupa têm que estar feitos em material de alta visibilidade. Para garantir a visibilidade de todos os lados (360° de visibilidade) é importante que as fitas retro-refletoras horizontais e o material fluorescente cubram o torso, as perneiras e as mangas. É por isto que toda a nossa roupa, incluindo os pólos de manga curta, levam fitas refletoras nas mangas.

A classe pode obter-se com uma peça só ou por meio dum conjunto de peças, por exemplo, uma calça ou um casaco com uma determinada classe podem ser classificados numa classe maior se o conjunto cumprir o requisito mínimo de área da zona visível efectiva quando se leva a peça de roupa.

ANSI 107



## ANSI / ISEA 107

Norma nacional estadunidense para roupa e acessórios de seguridade de alta visibilidade. A norma apresenta três classes de rendimento de peças de vestuário basadas na quantidade de materiais visíveis e no desenho, identifica os tipos de peças de vestuário em razão dos ajustes do uso e as actividades de trabalho a realizar. Isto é designado como fora da estrada (tipo O), controle de tráfico vial e temporal (tipo R) ou actividades de seguridade pública (tipo P). Para cumprir com ANSI / ISEA 107, o material do fundo de um artigo e o material retrorrefletora ou combinado deve ser provado por um laboratório acreditado. O fabricante do artigo deve verificar que a peça cumpre com todos os requisitos da norma.



EN 17353



## EN 17353

A norma internacional EN 17353 para visibilidade melhorada especifica os requisitos para proteção em situações de risco médio. O vestuário de visibilidade melhorada destina-se a tornar o utilizador visível à luz do dia (tipo A), em condições de escuridão (tipo B) ou em ambas (tipo AB). Não é aplicável em situações de alto risco. A norma apresenta seis classes de desempenho de vestuário com base nos materiais fluorados e/ou reflectores, na sua disposição e conceção e classifica os tipos de vestuário de acordo com o quadro seguinte.

Tipos dependendo da situação		
Tipo A Luz do dia	Equipamento com material fluorescente	
Tipo B Condições escuras	Equipamento com material retrorrefletivo	B 1 (dispositivos de suspensão livre)
		B 2 (membros)
		B 3 (no tronco ou tronco e membros)
Tipo AB Luz do dia, ao pôr do sol e no escuro	Equipamento com material fluorescente e material retrorrefletivo ou material combinado	AB 2 (membros)
		AB 3 (no tronco ou tronco e membros)

# NORMAS EUROPEIAS DE PROTECÇÃO

EN 14058



PROTECCIÓN FRÍO

## EN 14058 / Frio

A roupa que segue essa norma, esta desenhada para proteger ao usuário em âmbitos frios. Protegendo ao usuário da exposição ao frio e os riscos que pode ocasionar.

EN 343



PROTEC. LLUVIA

## EN 343 / Chuva

Roupa de protecção contra a chuva. Esta norma especifica as propriedades da prenda contra o vapor de água o a penetração da mesma prenda, factores que pode afectar o usuário.





# WORKTEAM PEÇAS TÉCNICAS

A segurança no local de trabalho é a nossa principal prioridade, independentemente da natureza do seu trabalho. Na WORKTEAM, estamos constantemente empenhados em desenvolver produtos que garantam a sua proteção em todos os momentos.

A nossa coleção de vestuário técnico, que já inclui vestuário de proteção contra incêndios, arco elétrico, soldadura, bem como o inovador vestuário antibacteriano e a linha antiestática ESD, não se limita a protegê-lo; também cuida dos componentes sensíveis que manuseia, mantendo seguros tanto o utilizador como a tecnologia circundante. O nosso vestuário distingue-se por oferecer um excelente desempenho, uma segurança inabalável e uma qualidade imbatível, tudo a um preço altamente competitivo. Estamos empenhados em garantir que o seu vestuário de trabalho minimiza os riscos da sua rotina diária.

Desde a nossa criação, a sua segurança tem sido o nosso principal objetivo. Todos os anos, redobramos os nossos esforços nesta área, trazendo mais inovação, investigando constantemente e introduzindo novas peças de vestuário que o protegem de uma gama cada vez maior de riscos.

Porque na WORKTEAM, o seu bem-estar é a nossa missão constante.







# PEÇAS 02 TÉCNICAS





branco

marinho

celeste



**C3400**

**TECIDO ANTIBACTERIANO**

- Pólo de manga curta em tecido piqué de algodão com tratamento antibacteriano.
- Gola clássica sem botões.
- Tecido técnico transpirável com tratamento com iões de prata para inibir o crescimento das bactérias e assim evitar a absorção da humidade e o mau cheiro.
- Gola a ponto de canelado.
- Aberturas laterais.

**Tamanhos: S, M, L, XL, XXL, 3XL**

Tecido: 100% Algodão (230 g/m2)

▶ Pólo C3410


▶ Pólo C3441

▶ Calças B1403

**WORKTEAM**  
anti-bacterial

O têxtil técnico com composição de tecido 100 % algodão com acabamento antibacteriano apresenta uma liberação de humidade e ajuda a transpiração. Estes tecidos foram tratados com iões de prata para inibir o crescimento e progresso de microrganismos.

A colecção de vestuário antibacteriano WORKTEAM contribui em durabilidade e bom estado das roupas de trabalho, aliás de sua saúde.





WORKTEAM  
anti-bacterial



## C3410

### TECIDO ANTIBACTERIANO

- Pólo de manga comprida em tecido piqué de algodão com tratamento antibacteriano.
- Gola clássica sem botões.
- Tecido técnico transpirável com tratamento com iões de prata para inibir o crescimento das bactérias e assim evitar a absorção da humidade e o mau cheiro.
- Gola a ponto de canelado.
- Aberturas laterais.

**Tamanhos: S, M, L, XL, XXL, 3XL**

Tecido: 100% Algodão (230 g/m<sup>2</sup>)



celeste

branco

marinho

WORKTEAM  
anti-bacterial

## C3441

### TECIDO ANTIBACTERIANO

- Pólo combinado de manga curta com fita refletora em tecido piqué de algodão com tratamento antibacteriano. Parte superior de alta visibilidade.
- Gola clássica sem botões.
- Uma fita refletora no peito e costas.
- Tecido técnico transpirável com tratamento com iões de prata para inibir o crescimento das bactérias e assim evitar a absorção da humidade e o mau cheiro.
- Gola a ponto de canelado.
- Aberturas laterais.

**Tamanhos: S, M, L, XL, XXL, 3XL**

Tecido A.V.: 55% Algodão 45% Poliéster (200 g/m<sup>2</sup>)

Tecido de contraste: 100% Algodão (230 g/m<sup>2</sup>)



branco/amarelo a.v.

celeste/amarelo a.v.

marinho/amarelo a.v.

WORKTEAM  
anti-bacterial

## C3443

### TECIDO ANTIBACTERIANO

- Pólo combinado de manga comprida com fita refletora em tecido piqué de algodão com tratamento antibacteriano. Parte superior de alta visibilidade.
- Gola clássica sem botoes.
- Uma fita refletora no peito e costas.
- Tecido técnico transpirável com tratamento com iões de prata para inibir o crescimento das bactérias e assim evitar a absorção da humidade e o mau cheiro.
- Gola a ponto de canelado.
- Aberturas laterais.

**Tamanhos: S, M, L, XL, XXL, 3XL**

Tecido A.V.: 55% Algodão 45% Poliéster (200 g/m<sup>2</sup>)

Tecido de contraste: 100% Algodão (230 g/m<sup>2</sup>)



celeste/amarelo a.v.

branco/amarelo a.v.

marinho/amarelo a.v.





branco

celeste



## B6900

**ANTIESTÁTICO EN 1149-5**  
**ESD: Dissipação electrostática (D)**

- Bata antiestática com gola, lapela e fecho central de molas ocultas.
- Um bolso no peito e dois laterais.
- Um bolso para canetas.
- Manga comprida.
- A separação entre os fios condutores do tecido ajuda a dissipar a carga electrostática acumulada, evitando assim a formação de faíscas que puderem provocar um incêndio.

**Tamanhos: XS, S, M, L, XL, XXL, 3XL**

Tecido: 63% Poliéster 33% Algodão 4% Fibra antiestática (200 g/m<sup>2</sup>)

T-shirt S6090

Túnica B9900

Calça B1900



A secção ESD é formada por peças antiestáticas que garantem uma protecção para o utente, bem como para os componentes e dispositivos electrónicos manipulados por eles.

A finalidade de estas peças é criar uma barreira frente as cargas electrostáticas que o utente pode gerar de forma incontrolável, bem criadas por o próprio vestuário bem por o próprio corpo. Essas descargas de energia podem ser prejudiciais no trabalho visto que podem estragar a maquinaria de trabalho.

Com esta linha, a componente electrónica no trabalho estarão mais protegidos frente as descargas electrostáticas.







## S6090

**ANTIESTÁTICO EN 1149-5**

**ESD: Dissipação electrostática (D)**

- T-shirt de manga comprida ESD.
- Gola redonda.
- Costuras cobertas no avesso.
- A separação entre os fios condutores do tecido ajuda a dissipar a carga electrostática acumulada, evitando assim a formação de faíscas que puderem provocar um incêndio.

**Tamanhos: S, M, L, XL, XXL, 3XL**

Tecido: 96% Algodão 4% Fibra antiestática (180 g/m2)

branco



celeste



## B9900

**ANTIESTÁTICO EN 1149-5**

**ESD: Dissipação electrostática (D)**

- Túnica antiestática com gola.
- Manga comprida e aberturas nos laterais.
- A separação entre os fios condutores do tecido ajuda a dissipar a carga electrostática acumulada, evitando assim a formação de faíscas que puderem provocar um incêndio.

**Tamanhos: XS, S, M, L, XL, XXL, 3XL**

Tecido: 63% Poliéster 33% Algodão 4% Fibra antiestática (200 g/m2)

branco



celeste



## B1900

**ANTIESTÁTICO EN 1149-5**

**ESD: Dissipação electrostática (D)**

- Calça ESD antiestático.
- Dois bolsos de abertura inclinada nos laterais e dois laterais de fole com lapela de velcro. Um bolso traseiro inserido com fecho de botão.
- Elástico nos laterais da cintura.
- Presilhas.
- Fecho de mola oculta e braguilha com cremalheira.
- A separação entre os fios condutores do tecido ajuda a dissipar a carga electrostática acumulada, evitando assim a formação de faíscas que puderem provocar um incêndio.

**Tamanhos: S, M, L, XL, XXL, 3XL**

Tecido: 63% Poliéster 33% Algodão 4% Fibra antiestática (200 g/m2)

celeste

branco







## HVTT90

**ESD. Dissipação electrostática (D)**

**ANTIESTÁTICO EN 1149-5**

**ALTA VISIBILIDADE EN ISO 20471. Classe 2**

- Colete antiestático de alta visibilidade com fitas refletoras.
- Decote a bico e fecho de velcro amoldável.
- Uma fita refletora nos ombros e dois no peito e costas.
- Debrum a contraste.
- A separação entre os fios condutores do tecido ajuda a dissipar a carga electrostática acumulada, evitando assim a formação de faíscas que puderem provocar um incêndio.

**Tamanhos: L, XL, XXL**

Tecido: 98% Poliéster 2% Fibra antiestática (130 g/m2)



amarelo a.v.

laranja a.v.



amarelo a.v.



## HVTT20

**ANTIESTÁTICO EN 1149-5**

**ALTA VISIBILIDADE EN ISO 20471. Classe 2**

**PROTECÇÃO CONTRA A CHAMA EN ISO 14116. Índice 1**

- Colete antiestático de alta visibilidade com fitas refletoras.
- Decote em bico e fecho de velcro.
- Duas fitas refletoras nos ombros, peito e costas.
- Debruns a contraste.

**Tamanhos: M, L, XL**

Tecido: 98% Poliéster 2% Fibra antiestática (160 g/m2)

- ▶ Colete HVTT20
- ▶ Pólo S6500
- ▶ Calça C3915





**B1190**

**SOLDADURA EN ISO 11611. Classe 1 (A1 + A2)**  
**IGNÍFUGO EN ISO 11612 (A1, A2, B1, C1, F1)**

- Blusão ignífugo de algodão com gola tipo camiseiro e corpete na frente.
- Fecho de correr de metal oculto por aba com velcro.
- Dois bolsos de chapa no peito com lapela de seguridade e dois bolsos semi-embutidos laterais com aba de seguridade.
- Punho com elástico.
- Costas com dobra e elástico nos laterais na cintura.

**Tamanhos: M (50/52), L (54/56), XL (58/60), XXL (62/64)**

Tecido: 100% Algodão (310 g/m2)



marinho



marinho



marinho/laranja

**C5090**

**SOLDADURA EN ISO 11611. Classe 1 (A1 + A2)**  
**IGNÍFUGO EN ISO 11612 (A1, A2, B1, C1, F1)**

- Fato macaco ignífugo de algodão com fita refletora-fluorescente.
- Gola tipo camiseiro e corpetes combinados.
- Fecho de correr de metal com puxador duplo oculto e velcro.
- Um bolso no peito com fecho de correr metálico e lapela de seguridade. Dois bolsos nos costados e um bolso traseiro, todos de chapa sem fecho e com lapela de seguridade. Dois bolsos de espátula.
- Uma fita refletora-fluorescente ignífuga no peito, costas e perneiras.
- Punho com elástico.
- Elástico nas costas.

**Tamanhos: M (50/52), L (54/56), XL (58/60), XXL (62/64)**

Tecido: 100% Algodão (310 g/m2)

**B1490**

**SOLDADURA EN ISO 11611. Classe 1 (A1 + A2)**  
**IGNÍFUGO EN ISO 11612 (A1, A2, B1, C1, F1)**

- Calça ignífuga de algodão com dois bolsos de abertura inclinada nos costados com lapela de seguridade.
- Dois bolsos cargo laterais com lapela de velcro. Um bolso traseiro de chapa com lapela de presilha oculta.
- Joelheiras e assento reforçados. Elástico na cintura. Passadores.
- Fecho de presilha oculta e braguilha de fecho de correr de metal.

**Tamanhos: 40, 42, 44, 46, 48, 50, 52, 54**

Tecido: 100% Algodão (310 g/m2)





marinho



## B5093

**IGNÍFUGO EN ISO 11612 (A1, A2, B1, C1, F1)**  
**ANTIESTÁTICO EN 1149-5**

- Fato macaco ignífugo e antiestático com gola tipo camiseiro e corpete no frente.
- Fecho de correr de metal com puxador duplo oculto e velcro.
- Um bolso de chapa no peito com fecho de correr metálico e lapela de seguridade. Dois bolsos nos costados e um bolso traseiro, todos de chapa sem fecho e com lapela de seguridade. Dois bolsos de espátula.
- Punho com elástico. Elástico nas costas.

**Tamanhos: M (50/52), L (54/56), XL (58/60), XXL (62/64)**

Tecido: 98% Algodão 2% Fibra antiestática (360 g/m2)



## S6598

**IGNÍFUGO EN ISO 11612 (A1, B1, C1, F1)**  
**ANTIESTÁTICO EN 1149-5**

- Pólo ignífugo e antiestático.
- Gola clássica com carcela de três presilhas ocultas.
- Abrange nas costuras no interior da gola.
- Um bolso semi-embutido no peito com aba de seguridade e presilha oculta.
- Manga raglã comprida com punho elástico.

**Tamanhos: M, L, XL, XXL**

Tecido: 60% Modacrílico 39% Algodão 1% Fibra antiestática (220 g/m2)



marinho







## B1193

**IGNÍFUGO EN ISO 11612 (A1, A2, B1, C1, F1)  
ANTIESTÁTICO EN 1149-5**

- Blusão ignífugo e antiestático com gola tipo camiseiro e corpete na frente.
- Fecho de correr de metal oculto por aba com velcro.
- Dois bolsos de chapa no peito com lapela de seguridade e dois bolsos semi-embutidos laterais com lapela de seguridade.
- Punho com elástico.
- Costas com dobra e elástico nos laterais da cintura.

**Tamanhos: M (50/52), L (54/56), XL (58/60), XXL (62/64)**

Tecido: 98% Algodão 2% Fibra antiestática (360 g/m2)

marinho



marinho



## B1493

**IGNÍFUGO EN ISO 11612 (A1, A2, B1, C1, F1)  
ANTIESTÁTICO EN 1149-5**

- Calça ignífuga e antiestática com dois bolsos de abertura inclinada nos costados com lapela de seguridade.
- Dois bolsos cargo laterais com lapela de velcro. Um bolso traseiro de chapa com lapela de presilha oculta.
- Joelheiras e assento reforçados.
- Elástico na cintura. Passadores.
- Fecho de presilha oculta e braguilha de fecho de correr de metal.

**Tamanhos: 40, 42, 44, 46, 48, 50, 52, 54**

Tecido: 98% Algodão 2% Fibra antiestática (360 g/m2)







cinzento escuro

marinho



## B1198

EPI Cat. III

IGNÍFUGO EN ISO 11612 (A1, A2, B1, C1, F1)

SOLDADURA EN ISO 11611. Classe 1 (A1 + A2)

ANTIESTÁTICO EN 1149-5

ARCO ELÉTRICO EN 61482-2 APC=1

VISIBILIDADE MELHORADA EN 17353. Tipo B 2

- Blusão ignífugo, antiestático com protecção para soldadura e arco eléctrico com fitas refletora-fluorescentes.
- Gola alta, fecho de correr de metal e presilhas oculta por aba.
- Um bolso no peito e dois bolsos laterais, todos semi-embutidos com aba de seguridade e presilha oculta.
- Uma fita refletora-fluorescente ignífuga no peito, nas costas, e dois nas mangas.
- Punho com elástico.
- Elástico nos laterais da cintura.

**Tamanhos: S, M, L, XL, XXL**

Tecido: 54% Modacrílico 44% Algodão 2% Fibra antiestática (310 g/m2)



cinzento escuro

marinho



## B1498

EPI Cat. III

IGNÍFUGO EN ISO 11612 (A1, A2, B1, C1, F1)

SOLDADURA EN ISO 11611. Classe 1 (A1 + A2)

ANTIESTÁTICO EN 1149-5

ARCO ELÉTRICO EN 61482-2 APC=1

VISIBILIDADE MELHORADA EN 17353. Tipo B 2

- Calça ignífuga, antiestática com protecção para soldadura e arco eléctrico com uma fita refletora-fluorescente.
- Dois bolsos de abertura inclinada com lapela de seguridade e presilha oculta nos costados. Um bolso lateral e dois bolsos traseiros, todos semi-embutidos com lapela de seguridade e presilha oculta.
- Uma fita reflectora-fluorescente ignífuga nas pernas.
- Elástico na cintura. Passadores.
- Fecho de presilha oculta e braguilha de fecho de correr de metal.

**Tamanhos: S, M, L, XL, XXL**

Tecido: 54% Modacrílico 44% Algodão 2% Fibra antiestática (310 g/m2)



Blusão B1198

Calça B1498

Bota P1101





Fato macaco C5099

Blusão B1199

Calça B1499



cinza/vermelho/amarelo a.v.

marinho/vermelho/amarelo a.v.



NOVO MODELO

**C5099**

EPI Cat. III

IGNÍFUGO EN ISO 11612 (A1, A2, B1, C1, E3, F1)

SOLDADURA EN ISO 11611. Classe 1 (A1+A2)

ANTIESTÁTICO EN 1149-5

ARCO ELÉTRICO EN 61482-2 APC=1

VISIBILIDADE MELHORADA EN 17353. Tipo AB 3

- Fato macaco combinado ignífugo e antiestático com proteção contra soldadura e arco elétrico, visibilidade melhorada com fitas fluorescentes amarelas e costura tripla.
- Gola alta e fecho de correr de metal com puxador duplo e presilhas ocultas por aba.
- Dois bolsos no peito, dois bolsos laterais e dois bolsos traseiros, todos semi-embutidos com lapela de segurança e fecho de presilha.
- Uma fita termo-adesiva fluorescente amarela ignífuga nos ombros, duas nas mangas e três nas pernas.
- Punho com elástico.
- Elástico nas costas.

**Tamanhos: M, L, XL, XXL**

Tecido: 87% Algodão 12% Nylon 1% Fibra Antiestática (260 g/m2)







marinho/vermelho/amarelo a.v.

cinza/vermelho/amarelo a.v.



## B1199

EPI Cat. III

IGNÍFUGO EN ISO 11612 (A1, A2, B1, C1, E3, F1)

SOLDADURA EN ISO 11611. Classe 1 (A1+A2)

ANTIESTÁTICO EN 1149-5

ARCO ELÉTRICO EN 61482-2 APC=1

VISIBILIDADE MELHORADA EN 17353. Tipo AB 3

- Blusão combinado ignífugo e antiestático com proteção contra soldadura e arco elétrico, visibilidade melhorada com fitas fluorescentes amarelas e costura tripla.
- Gola alta e fecho de correr de metal e presilhas ocultas por aba postiza.
- Dois bolsos no peito e dois bolsos laterais, todos semi-embutidos com abas de seguridade e fecho de presilhas.
- Uma fita termo-adesiva fluorescente amarela ignífuga nos ombros e duas nas mangas.
- Punho com elástico.
- Elástico nos laterais da cintura.

**Tamanhos: S, M, L, XL, XXL**

Tecido: 87% Algodão 12% Nylon 1% Fibra Antiestática (260 g/m2)



NOVO MODELO



marinho/vermelho/amarelo a.v.

cinza/vermelho/amarelo a.v.



## B1499

EPI Cat. III

IGNÍFUGO EN ISO 11612 (A1, A2, B1, C1, E3, F1)

SOLDADURA EN ISO 11611. Classe 1 (A1+A2)

ANTIESTÁTICO EN 1149-5

ARCO ELÉTRICO EN 61482-2 APC=1

VISIBILIDADE MELHORADA EN 17353. Tipo AB 3

- Calça combinada ignífuga e antiestática com proteção contra soldadura e arco elétrico, visibilidade melhorada com fitas fluorescentes amarelas e costura tripla.
- Dois bolsos de abertura inclinada nos costados e dois bolsos traseiros, todos semi-embutidos com lapelas de seguridade.
- Duas fitas termo-adesivas fluorescentes amarelas ignífugas nas pernas.
- Elástico na cintura.
- Passadores.
- Fecho de botão metálico e braguilha de fecho de correr de metal.

**Tamanhos: S, M, L, XL, XXL**

Tecido: 87% Algodão 12% Nylon 1% Fibra Antiestática (260 g/m2)



NOVO MODELO



Fato macaco C5096

Blusão B1196

Calça B1496



cinza/amarelo a.v.



marinho/amarelo a.v.



SOLDADURA



IGNIFUGO



ANTIESTÁTICO



ARCO ELÉTRICO



VISIBILIDADE



NOVO MODELO

**C5096**

EPI Cat. III

IGNÍFUGO EN ISO 11612 (A1, A2, B1, C1, E3, F1)

SOLDADURA EN ISO 11611. Classe 1 (A1 + A2)

ANTIESTÁTICO EN 1149-5

ARCO ELÉTRICO EN 61482-2 APC=1

VISIBILIDADE MELHORADA EN 17353. Tipo AB 3

- Fato macaco ignífugo e antiestático com proteção contra soldadura e arco elétrico, visibilidade melhorada com fitas fluorescentes amarelas e costura tripla.
- Gola alta e fecho de correr de metal com puxador duplo e presilhas ocultas por aba.
- Dois bolsos no peito, dois bolsos laterais e dois bolsos traseiros, todos semi-embutidos com lapela de segurança e fecho de presilha.
- Uma fita termo-adesiva fluorescente amarela ignífuga nos ombros, duas nas mangas e três nas pernas.
- Punho com elástico.
- Elástico nas costas.

**Tamanhos: M, L, XL, XXL**

Tecido: 87% Algodão 12% Nylon 1% Fibra Antiestática (260 g/m2)







cinza/amarelo a.v.

marinho/amarelo a.v.



## B1196

EPI Cat. III

IGNÍFUGO EN ISO 11612 (A1, A2, B1, C1, E3, F1)

SOLDADURA EN ISO 11611. Classe 1 (A1 + A2)

ANTIESTÁTICO EN 1149-5

ARCO ELÉTRICO EN 61482-2 APC=1

VISIBILIDADE MELHORADA EN 17353. Tipo AB 3

- Blusão ignífugo e antiestático com proteção contra soldadura e arco elétrico, visibilidade melhorada com fitas fluorescentes amarelas e costura tripla.
- Gola alta e fecho de correr de metal e presilhas ocultas por aba postiza.
- Dois bolsos no peito e dois bolsos laterais, todos semi-embutidos com abas de segurança e fecho de presilhas.
- Uma fita termo-adesiva fluorescente amarela ignífuga nos ombros e duas nas mangas.
- Punho com elástico.
- Elástico nos laterais da cintura.

**Tamanhos: S, M, L, XL, XXL**

Tecido: 87% Algodão 12% Nylon 1% Fibra Antiestática (260 g/m2)



NOVO MODELO



cinza/amarelo a.v.



marinho/amarelo a.v.



## B1496

EPI Cat. III

IGNÍFUGO EN ISO 11612 (A1, A2, B1, C1, E3, F1)

SOLDADURA EN ISO 11611. Classe 1 (A1 + A2)

ANTIESTÁTICO EN 1149-5

ARCO ELÉTRICO EN 61482-2 APC=1

VISIBILIDADE MELHORADA EN 17353. Tipo AB 3

- Calça ignífuga e antiestática com proteção contra soldadura e arco elétrico, visibilidade melhorada com fitas fluorescentes amarelas e costura tripla.
- Dois bolsos de abertura inclinada nos costados e dois bolsos traseiros, todos semi-embutidos com lapelas de segurança.
- Duas fitas termo-adesivas fluorescentes amarelas ignífugas nas pernas.
- Elástico na cintura.
- Passadores.
- Fecho de botão metálico e braguilha de fecho de correr de metal.

**Tamanhos: S, M, L, XL, XXL**

Tecido: 87% Algodão 12% Nylon 1% Fibra Antiestática (260 g/m2)



NOVO MODELO





▶ Fato macaco C5094

▶ Bota P1101

▶ Blusão B1194

▶ Calça B1494

▶ Bota P1101







## C5094

**IGNÍFUGO EN ISO 11612 (A1, A2, B1, C1, E1, F1)**  
**SOLDADURA EN ISO 11611. Classe 1 (A1 + A2)**  
**ANTIESTÁTICO EN 1149-5**

- Fato macaco para soldador, ignífugo e antiestático de costura tripla.
- Gola alta e fecho de correr de metal com puxador duplo e presilhas ocultas por aba.
- Dois bolsos no peito, dois bolsos laterais e dois bolsos traseiros, todos semi-embutidos com lapela de segurança e fecho de presilha.
- Uma fita fluorescente amarela ignífuga nos ombros e duas nas mangas e perneiras.
- Punho com elástico.
- Corpete e elástico nas costas.

**Tamanhos: M, L, XL, XXL**

Tecido: 87% Algodão 12% Náilon 1% Fibra antiestática (260 g/m<sup>2</sup>)



marinho/amarelo a.v.

cinzento/amarelo a.v.

cinzento/amarelo a.v.



marinho/amarelo a.v.



marinho/amarelo a.v.

cinzento/amarelo a.v.



## B1194

**IGNÍFUGO EN ISO 11612 (A1, A2, B1, C1, E1, F1)**  
**SOLDADURA EN ISO 11611. Classe 1 (A1 + A2)**  
**ANTIESTÁTICO EN 1149-5**

- Blusão para soldador, ignífugo e antiestático de costura tripla.
- Gola alta e fecho de correr de metal e presilhas ocultas por aba postiza.
- Dois bolsos no peito e dois bolsos laterais, todos semi-embutidos com abas de segurança e fecho de presilhas.
- Uma fita fluorescente amarela ignífuga nos ombros e duas nas mangas.
- Punho com elástico. Corpete nas costas. Elástico nos laterais da cintura.

**Tamanhos: S, M, L, XL, XXL (Cinzento/Amarelo A.V. até 3XL)**

Tecido: 87% Algodão 12% Náilon 1% Fibra antiestática (260 g/m<sup>2</sup>)



## B1494

**IGNÍFUGO EN ISO 11612 (A1, A2, B1, C1, E1, F1)**  
**SOLDADURA EN ISO 11611. Classe 1 (A1 + A2)**  
**ANTIESTÁTICO EN 1149-5**

- Calça para soldador, ignífuga e antiestática de costura tripla.
- Dois bolsos de abertura inclinada nos costados e dois bolsos traseiros, todos semi-embutidos com lapelas de segurança.
- Duas fitas fluorescentes amarelas ignífugas nas perneiras.
- Elástico na cintura. Passadores.
- Fecho de botão metálico e braguilha de fecho de correr de metal.

**Tamanhos: S, M, L, XL, XXL (Cinzento/Amarelo A.V. até 3XL)**

Tecido: 87% Algodão 12% Náilon 1% Fibra antiestática (260 g/m<sup>2</sup>)



Blusão B1191

Calça B1491

Bota P1101

Pólo S6591

Calça B1492

Bota P1101







marinho/amarelo a.v.



## B1191

EPI Cat. III

IGNÍFUGO EN ISO 11612 (A1, A2, B1, C1, F1)

SOLDADURA EN ISO 11611. Classe 1 (A1 + A2)

ANTIESTÁTICO EN 1149-5

ARCO ELÉTRICO EN 61482-2 APC=1

ALTA VISIBILIDADE EN ISO 20471. Classe 2

PROTECÇÃO QUÍMICA EN 13034. Tipo PB[6]

- Blusão ignífugo, antiestático com protecção para soldadura e arco eléctrico, de alta visibilidade.
- Gola alta, fecho de correr de metal e presilhas ocultas por aba.
- Um bolso no peito e dois bolsos laterais, todos semi-embutidos com aba de segurança e presilha oculta.
- Uma fita refletora ignífuga nos ombros e dois no peito, costas e mangas.
- Punho com elástico.
- Dois passantes no peito.
- Elástico nos laterais na cintura.

**Tamanhos: S, M, L, XL, XXL**

Tecido: 59% Modacrílico 39% Algodão 2% Fibra antiestática (280 g/m2)



marinho/amarelo a.v.



## B1491

EPI Cat. III

IGNÍFUGO EN ISO 11612 (A1, A2, B1, C1, F1)

SOLDADURA EN ISO 11611. Classe 1 (A1 + A2)

ANTIESTÁTICO EN 1149-5

ARCO ELÉTRICO EN 61482-2 APC=1

ALTA VISIBILIDADE EN ISO 20471. Classe 1

PROTECÇÃO QUÍMICA EN 13034. Tipo PB[6]

- Calça ignífuga, antiestática com protecção para soldadura e arco eléctrico, de alta visibilidade.
- Dois bolsos de abertura vertical nos costados, um bolso lateral e um bolso traseiro, todos semi-embutidos com lapela de segurança e presilha oculta.
- Duas fitas refletoras ignífugas nas perneiras e combinado com tecido de alta visibilidade. Elástico na cintura. Passadores.
- Fecho de presilha oculta e braguilha de fecho de correr de metal.

**Tamanhos: S, M, L, XL, XXL**

Tecido: 59% Modacrílico 39% Algodão 2% Fibra antiestática (280 g/m2)







marinho/amarelo a.v.



EN ISO 11612



IGNÍFUGO

EN 1149



ANTIESTÁTICO

EN ISO 20471



**S6591**

**IGNÍFUGO EN ISO 11612 (A1, B1, C1, F1)**  
**ANTIESTÁTICO EN 1149-5**  
**ALTA VISIBILIDADE EN ISO 20471. Classe 1**

- Pôlo ignífugo e antiestático combinado de alta visibilidade, com fitas refletoras.
- Gola clássica com carcela de três presilhas ocultas.
- Um bolso semi-embutido no peito com lapela de segurança e presilha oculta.
- Duas fitas refletoras ignífugas no peito, nas costas e nas mangas.
- Manga comprida com punho do mesmo tecido.

**Tamanhos: S, M, L, XL, XXL**

Tecido: 60% Modacrílico 39% Algodão 1% Fibra antiestática (220 g/m2)



amarelo a.v./marinho



EN ISO 11611



SOLDADURA

EN ISO 11612



IGNÍFUGO

EN 1149



ANTIESTÁTICO

EN 61482



ARCO ELÉTRICO

EN 13034



PROD. QUÍMICOS

EN ISO 20471



**B1492**

**EPI Cat. III**  
**IGNÍFUGO EN ISO 11612 (A1, A2, B1, C1, F1)**  
**SOLDADURA EN ISO 11611. Classe 1 (A1 + A2)**  
**ANTIESTÁTICO EN 1149-5**  
**ARCO ELÉTRICO EN 61482-2 APC=1**  
**ALTA VISIBILIDADE EN ISO 20471. Classe 1**  
**PROTEÇÃO QUÍMICA EN 13034. Tipo PB[6]**

- Calça ignífuga, antiestática com proteção para soldadura e arco elétrico, de alta visibilidade.
- Dois bolsos de abertura vertical nos costados, um bolso lateral e dois bolsos traseiros, todos semi-embutidos com aba de segurança e presilha oculta.
- Joelheiras reforçadas.
- Duas fitas refletoras ignífugas nas pernas. Joelheiras, assento e baixo combinados. Elástico na cintura. Passadores.
- Fecho de presilha oculta e braguilha de fecho de correr de metal.

**Tamanhos: S, M, L, XL, XXL**

Tecido: 59% Modacrílico 39% Algodão 2% Fibra antiestática (280 g/m2)





amarelo a.v./marinho



**S9591**

**EPI Cat. III**

**IGNÍFUGO EN ISO 11612 (A1, B1, C2, E1, F2)**

**SOLDADURA EN ISO 11611. Classe 2 (A1)**

**ANTIESTÁTICO EN 1149-5**

**ARCO ELÉTRICO EN 61482-2 APC=1**

**ALTA VISIBILIDADE EN ISO 20471. Classe 2**

**PROTECÇÃO QUÍMICA EN 13034. Tipo PB[6]**

- Casaco Workshell ignífugo, antiestático com protecção para soldagem, arco eléctrico e contra produtos químicos, de alta visibilidade com fitas refletoras.
- Gola alta com interior combinado, fecho de correr metálico e molas ocultas por aba.
- Dois bolsos laterais com lapela de seguridade e fecho de mola.
- Uma fita refletora ignífuga nos ombros e dois no peito, costas e mangas.
- Manga ragla e punho elástico no interior.
- Duas presilhas no peito.
- Tecido corta ventos, repelente à água e resistente ao rasgo com membrana interior transpirável e isolante. Interior de alta capacidade térmica.

**Tamanhos: S, M, L, XL, XXL, 3XL**

Tecido Exterior: 100% Poliéster + FR PU

Tecido Interno: 50% Modacrílico 30% Algodão

19% Poliéster 1% Fibra antiestática

(Ext.+Int 350 g/m2)



Casaco S9591

Pólo S6598

Calça B1491





**C5091**



marinho/amarelo a.v.



EPI Cat. III

IGNÍFUGO EN ISO 11612 (A1, A2, B1, C1, F1)

SOLDADURA EN ISO 11611. Classe 1 (A1 + A2)

ANTIESTÁTICO EN 1149-5

ARCO ELÉTRICO EN 61482-2 APC=1

ALTA VISIBILIDADE EN ISO 20471. Classe 2

PROTECÇÃO QUÍMICA EN 13034. Tipo PB[6]

- Fato macacão ignífugo, antiestático com protecção para soldadura e arco eléctrico, de alta visibilidade.
- Gola alta e fecho de correr de metal com puxador duplo e presilhas ocultas por aba.
- Um bolso no peito, dois bolsos laterais e um bolso traseiro, todos semi-embutidos com aba de seguridade e presilha oculta.
- Dois passadores no peito.
- Uma fita refletora ignífuga nos ombros e dois no peito, nas costas, mangas e perneiras.
- Punho com elástico. Elástico nas costas.

**Tamanhos: S, M, L, XL, XXL**

Tecido: 59% Modacrílico 39% Algodão 2% Fibra antiestática (280 g/m2)



**B3791**



marinho/amarelo a.v.



EPI Cat. III

IGNÍFUGO EN ISO 11612 (A1, A2, B1, C1, F1)

SOLDADURA EN ISO 11611 Classe 1 (A1 + A2)

ANTIESTÁTICO EN 1149-5

ARCO ELÉTRICO EN 61482-2 APC=1

ALTA VISIBILIDADE EN ISO 20471. Classe 1

PROTECÇÃO QUÍMICA EN 13034. Tipo PB[6]

Protecção contra AMBIENTES FRIOS EN 14058. Classe 2/1

- Parka ignífuga, antiestática com protecção para soldadura, arco eléctrico, químicos, frio e alta visibilidade.
- Gola alta e fecho de correr de metal e presilhas ocultas por aba.
- Dois bolsos no peito e dois bolsos laterais sobrepostos e com fecho de correr oculto.
- Uma fita refletora ignífuga nos ombros e dois no peito, nas costas e mangas.
- Punho elástico no interior da manga.
- Tecido com acabamento impermeável.

**Tamanhos: XS, S, M, L, XL, XXL**

Tecido Exterior: 59% Modacrílico 39% Algodão 2% Fibra antiestática (280 g/m2)

Tecido Interno (Acolchoado+Forro): Modacrílico/Algodão (350 g/m2)





laranja a.v./marinho



amarelo a.v./marinho



## B3795

EPI Cat. III

**SOLDADURA EN ISO 11611. Classe 2 (A1 + A2)**

**IGNÍFUGO EN ISO 11612 (A1, A2, B1, C1, E3, F1)**

**ANTIESTÁTICO EN 1149-5**

**ARCO ELÉTRICO EN 61482-2 APC=1**

**PROTEÇÃO QUÍMICA EN 13034. Tipo PB[6]**

**Protecção contra AMBIENTES FRIOS EN 14058 4/2**

**IMPERMEABILIDADE EN 343. Classe 4/1**

**ALTA VISIBILIDADE EN ISO 20471. Classe 2**

- Parka ignífuga, impermeável, alta visibilidade, antiestática com protecção para soldadura, arco elétrico, químicos e frente ao frio.
- Gola alta e capuz interior.
- Fecho de correr metálico e molas ocultas por lapela.
- Dois bolsos laterais com lapelas de segurança e fecho de mola oculta.
- Uma fita refletora termo-adesiva ignífuga nos ombros e duas fitas no peito, costas e mangas.
- Punho elástico no interior da manga.

**Tamanhos: S, M, L, XL, XXL**

Tecido Exterior: 98% Poliéster 2% Fibra antiestática (360 g/m2)

Acolchoado: 100% Modacrílico (190 g/m2)

Tecido Interno (Forro): 100% Algodão Ignífugo (170 g/m2)

Parka B3795

Calça B1403







amarelo a.v./caqui/cinza escuro



## B1181

**IGNÍFUGO EN ISO 11612**  
**ANTIESTÁTICO EN 1149-5**  
**ALTA VISIBILIDADE EN ISO 20471**

- Casaco tricolor de alta visibilidade, ignífugo e antiestático, com fitas reflectoras e tecido Ripstop.
- Gola alta e fecho de correr de metal e velcro oculto por uma aba falsa.
- Dois bolsos no peito com aba de segurança e fecho de velcro oculto.
- Reforços nos ombros.
- Duas fitas reflectoras ignífugas termo-seladas no peito, nas costas e nas mangas.
- Punhos com elástico.
- Elástico nos lados da cintura.

**Tamanhos: S, M, L, XL, XXL**

Tecido : 75% Algodão 24% Poliéster 1% Fibra antiestática (270 g/m2)



caqui/amarelo a.v.



## B1481

**IGNÍFUGO EN ISO 11612**  
**ANTIESTÁTICO EN 1149-5**  
**ALTA VISIBILIDADE EN ISO 20471**

- Calças ignífugas e antiestáticas de alta visibilidade com fitas reflectoras e tecido Ripstop.
- Dois bolsos de abertura inclinada nos laterais com aba de segurança e presilha oculta. Dois bolsos de carga laterais com lapela de velcro. Dois bolsos traseiros com aba de segurança e presilha oculta.
- Duas fitas reflectoras termoseladas ignífugas nas pernas.
- Elásticos laterais na cintura.
- Presilhas.
- Parte inferior ajustável com velcro.
- Fecho de presilha oculta e fecho de correr metálico.

**Tamanhos: S, M, L, XL, XXL**

Tecido : 75% Algodão 24% Poliéster 1% Fibra antiestática (270 g/m2)





▶ Parka B3781  
▶ Calças B1481  
▶ Bota P1101

▶ Fato macaco B5081  
▶ Bota P1101





NOVO MODELO



Tecido RIPSTOP

**B5081**

**IGNÍFUGO EN ISO 11612**  
**ANTIESTÁTICO EN 1149-5**  
**ALTA VISIBILIDADE EN ISO 20471**

- Fato de macaco tricolor de alta visibilidade, ignifugo e antiestático, com fitas reflectoras e tecido Ripstop.
- Gola alta e fecho de correr metálico com duplo puxador e fecho de velcro oculto por uma falsa aba.
- Dois bolsos no peito com aba de segurança e presilha oculta. Dois bolsos de carga laterais com lapela de velcro. Dois bolsos traseiros com aba de segurança e presilha oculta.
- Ombros reforçados.
- Duas fitas reflectoras termoselada ignifugas no peito, nas costas, nas mangas e nas pernas.
- Punhos com elástico.
- Elástico nas costa.
- Parte inferior ajustável com velcro.

**Tamanhos: S, M, L, XL, XXL**

Tecido : 75% Algodão 24% Poliéster 1% Fibra antiestática (270 g/m2)



caqui/amarelo a.v./cinza escuro



caqui/amarelo a.v./cinza escuro



Tecido RIPSTOP



NOVO MODELO

**B3781**

**IGNÍFUGO EN ISO 11612**  
**ANTIESTÁTICO EN 1149-5**  
**Proteção contra AMBIENTES FRIOS EN 14058**  
**IMPERMEABILIDADE EN 343**  
**ALTA VISIBILIDADE EN ISO 20471**

- Parka tricolor ignifuga, impermeável e antiestática com proteção contra o frio.
- Alta visibilidade com fitas reflectoras e tecido Ripstop.
- Gola alta e capuz interior.
- Fecho de correr duplo de metal com duplo puxador e fecho de velcro oculto por aba falsa.
- Um bolso no peito e dois bolsos laterais, com abas de proteção e fecho de presilha.
- Ombros reforçados.
- Duas fitas reflectoras termoseladas e ignifugas no peito, nas costas e nas mangas.
- Punho elástico no interior da manga.

**Tamanhos: S, M, L, XL, XXL**

Tecido Exterior: 98% Poliéster 2% Fibra antiestática+FR PU+ 60% Modacrílico 40% Algodão (300 g/m2)

Acolchoado: 100% Viscosa (180 g/m2)

Tecido Interior (Forro): 100% Algodão Ignifugo (170 g/m2)







caqui/amarelo a.v.



## B8081

**IGNÍFUGO EN ISO 11612**  
**ANTIESTÁTICO EN 1149-5**  
**ALTA VISIBILIDADE EN ISO 20471**

- Camisa ignífuga e antiestática de alta visibilidade com fitas reflectoras e tecido Ripstop.
- Gola clássica e fecho de presilha oculto pela aba. Dois bolsos no peito com aba de segurança e fecho de presilha oculta.
- Duas fitas reflectoras termosseladas e ignífugas no peito, nas costas e nas mangas.
- Punhos com fole com fecho de presilha oculta.

**Tamanhos: S, M, L, XL, XXL**

Tecido : 75% Algodão 24% Poliéster 1% Fibra antiestática (220 g/m2)



caqui/amarelo a.v./cinza escuro



## S9581

**IGNÍFUGO EN ISO 11612**  
**ANTIESTÁTICO EN 1149-5**  
**ALTA VISIBILIDADE EN ISO 20471**

- Casaco Workshell tricolor, ignífugo e antiestático, de alta visibilidade com fitas reflectoras e tecido Ripstop.
- Gola alta e fecho de correr metálico com velcro oculto por uma aba.
- Um bolso no peito e dois no lateral com aba de proteção e fecho de presilha.
- Reforço nos ombros.
- Duas fitas refletoras termosseladas ignífugas no peito, nas costas e mangas.
- Punho elástico no interior da manga.
- Tecido à prova de vento, repelente de água e resistente aos rasgões, com membrana interior respirável e isolante e interior de elevada capacidade térmica.

**Tamanhos: S, M, L, XL, XXL**

Tecido Exterior: 98% Poliéster 2% Fibra antiestática+FR PU

Tecido Interior: 50% Modacrílico 40% Algodão 8% Aramida 2% Fibra antiestática (400 g/m2)





# XTREM

## WORKTEAM

Parka C7010



preto/amarelo a.v.



preto/laranja a.v.



IMPERMEABILIDADE



FRIO



Tecido RIPSTOP



NOVO MODELO



### C7010

#### IMPERMEABILIDADE EN 343

#### Protecção contra o FRIO 342

#### VISIBILIDADE MELHORADA EN 17353

- Parka acolchoada, impermeável e de visibilidade melhorada com fitas reflectoras e tecido Ripstop.
- Gola alta e capuz como forro polar, ajustável com cordão elástico.
- Fecho de correr oculto por uma aba com fecho de velcro.
- Dois bolsos no peito e dois bolsos laterais com fecho de correr.
- Fita reflectora na frente, nas costas e nas mangas.
- Fita decorativa personalizada nas mangas.
- Debrum reflector.
- Punho elástico no interior da manga.
- Cordão elástico com bainha ajustável.
- Tecido especial contra ambientes frios abaixo de -5°C.

#### Tamanhos: M, L, XL, XXL

Tecido Exterior: 100% Poliéster (170 g/m2)

Tecido Interior (Acolchoado+Forro): 100% Poliéster (250 g/m2)







preto/amarelo a.v.

preto/laranja a.v.



NOVO MODELO



Tecido RIPSTOP

**C7020****IMPERMEABILIDADE EN 343****Protecção contra o FRIO 342****VISIBILIDADE MELHORADA EN 17353**

- Fato de macaco impermeável acolchoado, de visibilidade melhorada com fitas reflectoras e tecido Ripstop.
- Gola alta e capuz forrado a tecido polar, ajustável com cordão elástico.
- Fecho de correr oculto com aba com fecho de velcro.
- Dois bolsos no peito com fecho de correr. Dois bolsos de abertura inclinada com fecho de correr nos laterais. Dois bolsos traseiros com fecho de correr.
- Uma fita reflectora nas pernas.
- Fita decorativa personalizada.
- Debrum refletor.
- Punho elástico no interior da manga.
- Elástico nas costas.
- Abertura das pernas com fecho de correr e velcro na bainha.
- Tecido especial contra ambientes frios abaixo de -5°C.

**Tamanhos: M, L, XL, XXL**

Tecido Exterior: 100% Poliéster (170 g/m2)

Tecido Interior (Acolchoado+Forro): 100% Poliéster (250 g/m2)



preto/amarelo a.v.

preto/laranja a.v.



NOVO MODELO



Tecido RIPSTOP

**C7027****IMPERMEABILIDADE EN 343****Protecção contra o FRIO 342****VISIBILIDADE MELHORADA EN 17353**

- Jardineiras impermeáveis, acolchoadas, de visibilidade melhorada, com fitas reflectoras e tecido Ripstop.
- Meia-costas cobertas, alças de ombro elásticas com fivelas automáticas.
- Fecho de correr oculto com aba com fecho de velcro.
- Dois bolsos de abertura lateral com fecho de correr nos lados. Dois bolsos traseiros com fecho de correr.
- Fita reflectora nas pernas.
- Fita decorativa personalizada nos bolsos traseiros.
- Debrum refletor.
- Elástico nas costas.
- Abertura das pernas com fecho de correr e velcro na bainha.
- Tecido especial contra ambientes frios abaixo de -5°C.

**Tamanhos: M, L, XL, XXL**

Tecido Exterior: 100% Poliéster (170 g/m2)

Tecido Interior (Acolchoado+Forro): 100% Poliéster (250 g/m2)





marinho



NOVO MODELO

## B0101

**SOLDADURA EN ISO 11611. Classe 1 (A1+A2)**  
**IGNÍFUGO EN ISO 11612 (A1, A2, B1, C1, F1)**  
**PROTECÇÃO CONTRA AS CHAMAS EN ISO 14116. Índice 3**  
**ANTIESTÁTICO EN 1149-5**

- Balaclava ignífuga, antiestática com protecção para soldadura.
- Costuras para evitarem roçaduras.

### Tamanho: único

Tecido: 60% Modacrílico 39% Algodão 1% Fibra antiestática (240 g/m2)



marinho



Retardador  
de fogo



NOVO MODELO

## B0021

### TECIDO RETARDADOR DE FOGO

- Meias ignífugas.
- Perna de 20cm aprox.

### Tamanhos: (M)38/41, (L)42/45

Tecido: 45% Modacrílico 29% Algodão 22% Poliéster  
 3% Elastano 1% Fibra antiestática (410 g)



marinho



NOVO MODELO

## B0098

### EPI Cat. III

**SOLDADURA EN ISO 11611. Classe 1 (A1+A2)**  
**ARCO ELÉTRICO EN 61482-2 APC=1**  
**IGNÍFUGO EN ISO 11612 (A1, A2, B1, C1, F1)**  
**PROTECÇÃO CONTRA AS CHAMAS EN ISO 14116. Índice 3**  
**ANTIESTÁTICO EN 1149-5**

Conjunto térmico ignífugo, antiestático com protecção para soldadura e arco eléctrico.

- T-shirt: T-shirt de manga comprida.  
-Gola redonda.  
-Manga raglá com punhos elásticos.
- Calça: calça com elástico na cintura.  
-Punho elástico na bainha.  
-Elástico, cálido e confortável.

### Tamanhos: M, L, XL, XXL

Tecido: 60% Modacrílico 39% Algodão 1% Fibra antiestática (210 g/m2)



# NORMAS EUROPEIAS DE PROTECÇÃO



## EN ISO 11611 / Soldagem

A roupa de protecção que cumpre esta norma foi desenhada para proteger o utente frente a pequenas projecções de metal fundido, o breve contacto com uma chama e frente ao calor radiante. As diversas exigências desta norma incluem: características de desenho, comportamento geral da peça, estabilidade dimensional, contacto limitado com a chama e protecção frente a projecções de metal ou metal fundido.



## EN ISO 11612 / Ignífugo (roupa de protecção frente ao calor e a chama)

A norma especifica as propriedades que deve ter a peça para proteger do trabalhador frente ao risco do contacto com uma chama limitada, calor radiante, calor convectivo e pequenos respingos de material derretido.



## EN 1149-5 / Antiestático (roupa de protecção antiestática)

A norma especifica as exigências electrostáticas e de desenho que deve cumprir a roupa de protecção antiestática, para evitar a formação de faíscas que possam produzir um incêndio. As exigências podem não ser suficientes em atmosferas enriquecidas com oxigénio. Esta norma não é aplicável a tensões eléctricas.



## EN 61482 / Arco eléctrico

A roupa de protecção que cumpre esta norma foi pensada para proteger aos trabalhadores expostos aos riscos dum arco eléctrico. A roupa protege ao trabalhador dos diferentes danos derivados da exposição a este tipo de risco.



## EN 13034 / Produtos químicos (produtos químicos líquidos)

A roupa de protecção que cumpre a norma foi desenhada para proteger ao utente contra os produtos químicos líquidos aos que esteja exposto no trabalho. Tudo, seguindo as especificações e condições da norma EN 13034.



## EN 14058 / Ambientes Frios

A norma especifica as propriedades para proteger ao utente em ambientes frios. Protegendo ao trabalhador frente ao frio.



## EN 342 / Frio

O vestuário e os conjuntos de protecção contra o frio são concebidos para proteger o utilizador quando exposto a ambientes frios inferiores a -5°C.



## EN 343 / Chuva

A norma especifica as propriedades da peça frente ao vapor da água ou à penetração da mesma.



## EN ISO 20471 / Alta visibilidade

Norma especifica para a protecção dos utentes frente a alta visibilidade com capacidade de sinalizar à presença do trabalhador.



## EN 17353 / Visibilidad Mejorada

O equipamento de visibilidade melhorada cumpre os requisitos mínimos de protecção contra situações de risco médio.



## EN ISO 14116 / Protecção Contra as Chamas

A norma de protecção contra chamas cobre tanto o vestuário como o conjunto dos materiais com propagação de chamas limitada.



# WORKTEAM FUTURE

Nesta coleção, fundimos moda e segurança, destacando-nos pela constante inovação em tecidos e design. A linha Future continua a definir o padrão no mundo do vestuário de trabalho, oferecendo combinações de cores arrojadas e tecnologia de tecidos de última geração que garantem um desempenho excepcional.

Na WORKTEAM, compreendemos que o seu vestuário de trabalho não deve ser apenas funcional, mas também expressar o seu estilo e personalidade. É por isso que lhe oferecemos uma grande variedade de combinações de cores e tecidos na nossa coleção Future. Aqui, pode definir o seu próprio estilo e estar na moda sem comprometer a sua segurança.

Descubra uma nova dimensão no vestuário de trabalho com a linha Future da WORKTEAM, onde a inovação e o estilo se fundem para criar um look que o levará ao futuro com confiança e elegância.







FUTURE 03





Gorro WFA911

Parka WF2858

Calça WF2855

Sapato P3013





preto/vermelho

preto/cinza

marinho/azafata

## WF2858

- Parka acolchoada combinada.
- Gola alta e capuz enrolável com cordão para ajustar.
- Fecho de cremalheira de duplo puxador com lapela de velcro.
- Dois bolsos laterais e dois interiores no peito com cremalheiras.
- Vivos decorativos, detalhes refletivos e fita decorativa personalizada na manga.
- Pulso ajustável com velcro e punho elástico interior.
- Cordão elástico com peça ajustável na bainha.

### Tamanhos: S, M, L, XL, XXL

Tecido Exterior: 100% Poliéster (110 g/m<sup>2</sup>)

Tecido Interno (Acolchoado+Forro): 100% Poliéster (225 g/m<sup>2</sup>)







preto/vermelho

cinzento/preto

marinho/azafata



## WF2880

- Colete Workshell combinado.
- Gola alta e fecho de cremalheira de náilon.
- Lapela protectora interior à volta na parte superior cobrindo a cremalheira.
- Dois bolsos laterais interiores com fecho de cremalheira.
- Vivos decorativos, detalhes refletos e cremalheiras de fecho inverso.
- Fita refletora decorativa personaliza no ombro.
- Tecido corta vento, repelente da água e resistente ao rasgo com uma membrana no interior transpirável e isolante, aliás de uma grande capacidade térmica.
- Tecido interior super macio com forro de rede no frontal.

**Tamanhos: S, M, L, XL, XXL**

Tecido: 100% Poliéster (350 g/m2)



preto/vermelho

cinzento/preto

marinho/azafata



**Reforço  
no assento**

## WF2855

- Calça combinada com tecido elástico.
- Dois bolsos com abertura inclinada nos laterais e dois bolsos laterais. Dois bolsos traseiros de chapainteriores e carteira de velcro.
- Reforço no assento.
- Elástico nos laterais da cintura.
- Presilhas.
- Detalhes refletos.
- Fecho de botao metálico e braguilha de cremalheira.

**Tamanhos: S, M, L, XL, XXL**

Tecido: 64% Poliéster 34% Algodão 2% Elastano (245 g/m2)







▶ Boné WFA943

▶ Colete WF2880

▶ Sweatshirt S5505

▶ Calça WF2855

▶ Mochila WFA407





preto/vermelho

cinzento/preto

marinho/azafata



## WF2840

- Casaco Workshell combinada.
- Gola alta e fecho de cremalheira de náilon.
- Lapela protectora interior à volta na parte superior cobrindo a cremalheira.
- Dois bolsos laterais interiores com fecho de cremalheira.
- Punhos ajustáveis com velcro.
- Vivos decorativos, detalhes refletos e cremalheiras de fecho inverso.
- Fita refletora decorativa personaliza no ombro.
- Cordão elástico com peça ajustável na bainha.
- Tecido corta vento, repelente da água e resistente ao rasgo com uma membrana no interior transpirável e isolante, aliás de uma grande capacidade térmica.
- Tecido interior super macio com forro de rede no frontal.



**Tamanhos: S, M, L, XL, XXL**

Tecido: 100% Poliéster (350 g/m2)



preto/vermelho

cinzento/preto

marinho/azafata



**Reforço  
no assento**

## WF2817

- Calções combinados com tecido elástico.
- Dois bolsos com abertura inclinada nos laterais e um bolso lateral.
- Dois bolsos traseiros de chapainteriores e carteira de velcro. Um bolso lateral de espátula com carteira de velcro.
- Reforço no assento.
- Elástico nos laterais da cintura.
- Presilhas.
- Detalhes refletos.
- Fecho de botão metálico e braguilha de cremalheira.

**Tamanhos: S, M, L, XL, XXL**

Tecido: 64% Poliéster 34% Algodão 2% Elastano (245 g/m2)







preto/vermelho

cinzento/preto

marinho/azafata



## WF2850

- Pólo combinado de manga curta em micropique com detalhes refletivos.
- Gola clássica com lapela de dois botões e abrange nas costuras interiores.
- Um bolso semi-embutido no peito e punho elástico.
- Gola em ponto de canalé

**Tamanhos: M, L, XL, XXL**

Tecido: 100% Poliéster (160 g/m2)



preto/vermelho

cinzento/preto

marinho/azafata



## WF2852

- Pólo combinado de manga comprida em micropique com detalhes refletivos.
- Gola clássica com lapela de dois botões e abrange nas costuras interiores.
- Um bolso semi-embutido no peito e punho elástico.
- Gola em ponto de canalé.

**Tamanhos: M, L, XL, XXL**

Tecido: 100% Poliéster (160 g/m2)







Workshell WF2700

Calça WF2750



Casaco WF2758

Calça WF2750





cinzento escuro/verde lima

marinho/vermelho a.v.



## WF2700

- Casaco Workshell em tecido Ripstop combinada e com vivos refletores.
- Gola alta e fecho de cremalheira de náilon.
- Lapela protetora interior cobrindo o fecho.
- Dois bolsos no peito e dois laterais inseridos com fecho de correr.
- Punhos e bainha com debrun elástico em contraste.
- Tecido corta vento, repelente da água e resistente ao rasgo com uma membrana no interior transpirável e isolante, aliás de grande capacidade térmica.

**Tamanhos: S, M, L, XL, XXL**

Tecido: 94% Poliéster 6% Elastano (280 g/m2)



cinzento escuro/preto/verde lima

marinho/marinho escuro/vermelho a.v.



**Tecido acolchoado**

## WF2758

- Casaco Workshell acolchoada, tripla cor com vivos refletores.
- Gola alta e capuz com cordão ajustável.
- Fecho de cremalheira de náilon com duplo puxador e lapela com molas.
- Dois bolsos no peito e dois laterais inseridos com fecho de correr.
- Abertura para o polegar.
- Cordão elástico com peça ajustável na bainha.
- Tecido corta-vento, repelente da água e resistente ao rasgo com uma membrana no interior transpirável e isolante, aliás de grande capacidade térmica reforçada com uma capa interior acolchoada.

**Tamanhos: S, M, L, XL, XXL**

Tecido Exterior: 94% Poliéster 6% Elastano (270 g/m2)

Tecido Interno (Acolchoado+Forro): 100% Poliéster (120 g/m2)





## WF2752

- Casaco tripla cor em tecido canvas e debruns.
- Gola alta e fecho de correr de náilon oculto por lapela de velcro.
- Um bolso inserido no peito com fecho de cremalheira e dois bolsos inseridos laterais.
- Vivos refletores e presilhas em contraste.
- Punho e cintura com ajuste de velcro.

**Tamanhos: S, M, L, XL, XXL** (Marinho até 3XL)

Tecido: 65% Poliéster 35% Algodão (270 g/m2)



cinzento escuro/preto/verde lima

marinho/marinho escuro/vermelho a.v.



Sistema de protecção do joelho



## WF2750

- Calça tripla cor com tecido canvas.
- Dois bolsos abertura inclinada nos laterais. Um bolso lateral de espátula, outro de carga com fecho de velcro e outro sobrepor para canetas. Dois bolsos traseiros com fecho de velcro.
- Tira porta martelo.
- Reforço com fecho de velcro para joelheiras de protecção.
- Vivos refletores e presilhas em contraste.
- Elástico nos laterais da cintura. Presilhas.
- Fecho de botão metálico e braguilha com cremalheira.

**Tamanhos: S, M, L, XL, XXL** (Marinho até 3XL)

Tecido: 65% Poliéster 35% Algodão (270 g/m2)



cinzento escuro/preto/verde lima

marinho/marinho escuro/vermelho a.v.

## WF2717

- Calções tripla cor com tecido canvas.
- Dois bolsos abertura inclinada nos laterais. Um bolso lateral de espátula, outro de carga com fecho de velcro e outro sobrepor para canetas. Dois bolsos traseiros com fecho de velcro.
- Tira porta martelo.
- Reforço com fecho de velcro para joelheiras de protecção.
- Vivos refletores e presilhas em contraste.
- Elástico nos laterais da cintura. Presilhas.
- Fecho de botão metálico e braguilha com cremalheira.

**Tamanhos: S, M, L, XL, XXL**

Tecido: 65% Poliéster 35% Algodão (270 g/m2)



cinzento escuro/preto/verde lima

marinho/marinho escuro/vermelho a.v.





Boné WFA941

Casaco WF2758

Calça WF2750

Sapato P3010





- ▶ Boné WFA941
- ▶ T-shirt WF2716
- ▶ Calça WF2750





Sistema de  
proteção  
do joelho



cinzento escuro/preto/verde lima    marinho/marinho escuro/vermelho a.v.

## WF2720

- Fato-macaco tripla cor em tecido canvas e debruns.
- Gola e fecho de cremalheira de náilon com duplo puxador oculto por lapela de velcro.
- Dois bolsos inseridos no peito com fecho de correr. Dois bolsos de abertura inclinada nos laterais. Um bolso lateral de espátula, outro de carga com lapela de velcro e outro sobrepor para canetas. Dois bolsos traseiros e pasta de velcro.
- Reforço nos joelhos com fecho de velcro.
- Vivos refletores e presilhas em constras.
- Punho elástico e elástico nas costas.

**Tamanhos: S, M, L, XL, XXL**

Tecido: 65% Poliéster 35% Algodão (270 g/m2)



Sistema de  
proteção  
do joelho



cinzento escuro/preto/verde lima

marinho/marinho escuro/vermelho a.v.

## WF2727

- Jardineira tripla cor em tecido canvas.
- Meias costas cobertas, suspensórios com elástico e fivelas automáticas.
- Um bolso no peito com pasta de velcro e outro sobrepor compartimentar. Dois bolsos de abertura inclinada nos laterais. Um bolso lateral de espátula, outro de carga com lapela de velcro e outro sobrepor para canetas. Dois bolsos traseiros e pasta de velcro.
- Reforço nos joelhos com fecho de velcro.
- Vivos refletores e presilhas em contraste.
- Elástico nas costas.
- Nos laterais fecho de botões metálicos e braguilha de cremalheira de náilon.

**Tamanhos: S, M, L, XL, XXL**

Tecido: 65% Poliéster 35% Algodão (270 g/m2)



marinho/vermelho a.v.



cinzento escuro/verde lima

## WF2716

- T-shirt combinada de manga curta em tecido técnico.
- Gola redonda, manga ragla e cortes combinados nos laterais.
- Detalhes refletores no pescoço.
- Desportiva, ligeira e de rápida secagem.

**Tamanhos: S, M, L, XL, XXL**

Tecido: 95% Poliéster 5% Elastano (160 g/m2)



▶ Fato-macaco WF2620







## WF2620

- Fato-macaco combinado com tecido elástico.
- Gola com fecho de cremalheira de náilon e duplo puxador oculto por lapela com aba postíça.
- Dois bolsos no peito com lapela de velcro. Dois bolsos nos laterais com bolsos sobrepostos. Um bolso lateral com lapela de velcro e outro duplo de espátula. Dois bolsos traseiros de chapa e lapela de velcro.
- Punho com elástico.
- Elástico nas costas.

**Tamanhos: M, L, XL, XXL**

Tecido: 64% Poliéster 34% Algodão 2% Elastano (245 g/m<sup>2</sup>)



bege/preto

azafata/preto

cinzento/marinho

preto/cinza







preto/bege

preto/azafata

marinho/cinzeno

cinzeno/preto

## WF2616

- Pólo combinado de manga curta em tecido micropique.
- Gola clássica com lapela de três botões.
- Debruns em contraste com continuação pela manga.
- Um bolso inserido no peito.
- Rede para regulação da transpirabilidade na axila.
- Tecido fresco e ligeiro para uma melhor transpirabilidade.



Tecido de rede em baixo do braço



**Tamanhos: S, M, L, XL, XXL**

Tecido: 100% Poliéster (145 g/m2)



bege/preto

azafata/preto

cinzeno/marinho

preto/cinzeno

## WF2617

- Bermuda combinada com tecido elástico.
- Dois bolsos laterais com bolsos sobrepostos. Um bolso lateral com lapela de velcro e outro duplo de espátula. Dois bolsos traseiros de chapa e lapela de velcro.
- Elástico nos laterais da cintura. Presilhas.
- Fecho de botão metálico e braguilha com cremalheira metálica.



**Tamanhos: S, M, L, XL, XXL**

Tecido: 64% Poliéster 34% Algodão 2% Elastano (245 g/m2)



bege/preto

azafata/preto

cinzeno/marinho

preto/cinzeno

## WF2650

- Calça combinada com tecido elástico.
- Dois bolsos laterais com bolsos sobrepostos. Um bolso lateral com lapela de velcro e outro duplo de espátula. Dois bolsos traseiros de chapa e lapela de velcro.
- Reforço no joelho com fecho de velcro.
- Elástico nos laterais da cintura. Presilhas.
- Fecho de botão metálico e braguilha com cremalheira metálica.



Sistema de protecção do joelho



Combine com joelheiras



**Tamanhos: S, M, L, XL, XXL**

Tecido: 64% Poliéster 34% Algodão 2% Elastano (245 g/m2)





Sweatshirt WF2605

Calça WF2650



## WF2605

- Sweatshirt combinada com capuz e manga rangla.
- Gola alta com fecho de cremalheira de náilon.
- Lapela protectora interior à volta na parte superior cobrindo a cremalheira.
- Dois bolsos laterais interiores com fecho de cremalheira. Um bolso inserido no peito com cremalheira.
- Punhos e capuz com debrun elástico em contraste.

**Tamanhos: S, M, L, XL, XXL**

Tecido: 54% Poliéster 29% Raiom 10% Náilon  
7% Elastano (340 g/m2)

azafata/preto

cinzento/preto



cinzento/marinho

bege/preto





## WF1016

- T-shirt combinada de manga curta com costura tripla em micropique de poliéster.
- Gola redonda com abrange nas costuras interiores e manga raglã.
- Um bolso no peito semi-embutido.
- Detalhes no bolso, nas mangas e peça na gola em contraste.
- Costuras em contraste.
- Desportiva, ligeira e de secagem rápida.

**Tamanhos: S, M, L, XL, XXL**

Tecido: 100% Poliéster (140 g/m2)

castanho/verde lime

azafata/cinzeno c.



cinzeno c./preto

preto/cinzeno e.

castanho/verde lime

cinzeno c./azafata



preto/cinzeno c.

cinzeno e./preto



**Costura tripla**



**Reforço no assento**

## WF1017

- Bermuda combinada com reforços e costura tripla.
- Dois bolsos de abertura inclinada nos costados, um bolso relojoeiro e um bolso cargo lateral com lapela de velcro. Dois bolsos traseiros de chapa com prega no baixo, um com lapela de velcro e um bolso de espátula.
- Passador porta martelo. Reforço no assento.
- Debruns reflectores e presilhas em contraste.
- Elástico nos laterais da cintura. Passadores.
- Fecho de botão metálico e braguilha de fecho de correr.

**Tamanhos: S, M, L, XL, XXL**

Tecido: 65% Poliéster 35% Viscosa (240 g/m2)





T-shirt WF1016

Calça WF1052

Botas P1101

T-shirt WF1016

Bermuda WF1017

Botas P1101





cinzento c./azafata

cinzento e./preto

preto/cinzento c.

verde lime/castanho



## WF1040

- Casaco Workshell combinado com debruns reflectores.
- Gola alta e capuz desmontável com cordão para ajustar.
- Fecho de correr de náilon.
- Aba protectora interior com volta na parte superior protegendo o fecho de correr.
- Dois bolsos no peito, dois laterais interiores e um bolso na manga com fecho de correr.
- Manga com cortes decorativos.
- Manga ajustável com velcro.
- Cordão elástico com peça para regular no baixo.
- Tecido corta-ventos, repelente à água e resistente ao rasgo com membrana interior transpirável e isolante no interior de alta capacidade térmica.

**Tamanhos: S, M, L, XL, XXL**

Tecido: 96% Poliéster 4% Elastano (280 g/m2)



cinzento c./azafata

cinzento e./preto

preto/cinzento c.

castanho/verde lime



Costura tripla



Reforço no assento



## WF1050

- Calça combinada com reforços e costura tripla.
- Dois bolsos de abertura inclinada nos costados, um bolso relojoeiro e um bolso cargo lateral com lapela de velcro. Dois bolsos traseiros com prega no baixo, um com lapela de velcro e um bolso de espátula.
- Passador porta martelo.
- Reforço no assento.
- Debruns reflectores e presilhas em contraste.
- Elástico nos laterais da cintura. Passadores.
- Fecho de botão metálico e braguilha de fecho de correr.

**Tamanhos: S, M, L, XL, XXL**

Tecido: 65% Poliéster 35% Viscosa (240 g/m2)







▶ Casaco WF1040

▶ T-shirt WF1016

▶ Calça WF1050

▶ Botas P1101





## WF1058

- Casaco acolchoado combinado em tecido ripstop de alta resistência.
- Gola alta e capuz interior ajustável com cordão elástico e peças ajustáveis.
- Fecho de correr oculto por aba com velcro.
- Dois bolsos de chapa no peito com lapela de velcro e detalhes refletores e um bolso auxiliar com fecho de correr. Dois bolsos laterais sobrepostos com fecho de correr. Um bolso de chapa no peito com fecho de velcro no interior.
- Corpete acabado com debrum refletor no peito e costas que segue na parte de frente da manga.
- Punho com elástico e ajuste de velcro. Elástico na cintura.

**Tamanhos: S, M, L, XL, XXL**

Tecido Exterior: 100% Poliéster (240 g/m2)

Tecido Interno: (Acolchoado+Forro) 100% Poliéster (210 g/m2)



cinzento escuro/preto



Costura tripla



Reforço no assento



Sistema de proteção do joelho



Combine com joelheiras



## WF1052

- Calça combinada com reforços e costura tripla.
- Dois bolsos de abertura inclinada nos costados, um bolso relógio e um bolso cargo lateral com lapela de velcro. Dois bolsos traseiros com pregas no baixo, um com lapela de velcro e um bolso de espátula.
- Passador porta martelo.
- Reforço no assento e reforços com fecho de velcro para joelheiras de proteção.
- Debruns refletores e presilhas em contraste.
- Elástico nos laterais na cintura. Passadores.
- Fecho de botão metálico e braguilha de fecho de correr.

**Tamanhos: S, M, L, XL, XXL**

Tecido: 65% Poliéster 35% Viscosa (240 g/m2)



cinzento e./preto

cinzento c./preto



Costura tripla



Reforço em cotovelos e no assento



## WF1042

- Fato macaco combinado, com reforços e costura tripla.
- Gola tipo camiseiro e fecho de correr de náilon de puxador duplo oculto por aba com velcro.
- Dois bolsos no peito com lapela de velcro, dois bolsos de abertura inclinada e debrum nos costados, um bolso cargo lateral com lapela de velcro. Dois bolsos traseiros com prega no baixo, um com lapela de velcro e um bolso de espátula.
- Passador porta martelo.
- Corpete na frente.
- Peça combinada nos ombros e mangas acabadas com debrum refletor.
- Cotovelos e assento reforçados.
- Presilhas em contraste.
- Punho com elástico. Elástico nas costas.

**Tamanhos: M, L, XL, XXL**

Tecido: 65% Poliéster 35% Viscosa (240 g/m2)



preto/cinzento c.

cinzento e./preto



M-40

M-41



▶ Casaco WF1058

▶ T-shirt WF1016

▶ Calça WF1052

▶ Botas P1101





cinzento/amarelo a.v.

marinho/verde flúor

preto/laranja a.v.



## WF1640

- Casaco Workshell combinado.
- Gola alta e fecho de correr.
- Aba protectora interior com volta na parte superior protegendo o fecho de correr.
- Um bolso no peito e dois laterais interiores com fecho de correr.
- Manga raglã com cotoveleiras reforçadas. Punho com elástico.
- Cordão elástico com peça ajustável no baixo.
- Detalhes fluorescentes-refletores.
- Tecido corta-ventos, repelente à água e resistente ao rasgo com membrana interior transpirável e isolante no interior de alta capacidade térmica.

**Tamanhos: S, M, L, XL, XXL**

Tecido: 96% Poliéster 4% Elastano (330 g/m2)



cinzento/amarelo a.v.

marinho/verde flúor

preto/laranja a.v.



**Reforço no joelho**

## WF1619


- Calça combinada com reforços, detalhes fluorescentes-refletores e presilhas em contraste.
- Dois bolsos de abertura inclinada nos costados e um bolso desmontável para ferramentas. Dois bolsos cargo laterais com bolsos auxiliares sobrepostos e dois bolsos de chapa traseiros, todos com lapela de velcro e ganchos.
- Joelheiras reforçadas.
- Baixos ajustáveis com cordão.
- Sem elástico na cintura. Passadores.
- Argola, fecho de dupla presilha e braguilha de fecho de correr.

**Tamanhos: 38, 40, 42, 44, 46, 48, 50, 52, 54, 56**

Tecido: 65% Poliéster 35% Algodão (240 g/m2)







Workshell WF1640

Calça WF1619

Botas P1101

Colete WF1680

T-shirt WF1616

Calça WF1619

Botas P1101





preto/laranja a.v.

cinzento/amarelo a.v.

marinho/verde flúor



preto/laranja a.v.

cinzento/amarelo a.v.

marinho/verde flúor

## WF1616

- T-shirt combinada de manga curta em poliéster bird's eye.
- Gola redonda com peça central em contraste e abrange nas costuras interiores.
- Um bolso semi-embutido no peito.
- Detalhes fluorescentes-refletores.
- Tecido fresco e ligeiro de alta permeabilidade do ar.
- Transpirável, de fácil secagem e resistente a encolher.

**Tamanhos: S, M, L, XL, XXL, 3XL**

Tecido: 100% Poliéster (150 g/m2)

## WF1617

- Bermuda combinada com detalhes fluorescentes-refletores e presilhas em contraste.
- Dois bolsos de abertura inclinada nos costados, dois bolsos cargo laterais com bolsos auxiliares sobrepostos e dois bolsos de chapa traseiros, todos com lapela de velcro e ganchos.
- Passadores.
- Argola, fecho duplo de presilhas e braguilha de fecho de correr.

**Tamanhos: 40, 42, 44, 46, 48, 50, 52, 54**

Tecido: 65% Poliéster 35% Algodão (240 g/m2)



## WF1680

- Colete acolchoado combinado de gola alta com detalhes fluorescentes-refletores e presilhas em contraste.
- Fecho de correr oculto por aba de presilhas.
- Um bolso de chapa no peito com bolso auxiliar sobreposto e lapela de velcro com puxador. Dois bolsos interiores com fecho de correr nos costados. Dois bolsos laterais com fole e lapela de velcro com puxador, um com bolso auxiliar compartimentado. Um bolso de chapa no peito com fecho de correr no interior.
- Cavas ajustáveis.
- Elástico nos laterais na cintura.

**Tamanhos: S, M, L, XL, XXL**

Tecido Exterior: 65% Poliéster 35% Algodão (240 g/m2)

Tecido Interno: (Acolchoado+Forro): 100% Poliéster (250 g/m2)



preto/laranja a.v.

cinzento/amarelo a.v.

marinho/verde flúor



## WF1642

- Fato macaco combinado de manga raglã com detalhes fluorescentes-refletores, debrum e presilhas em contraste.
- Gola com fecho de presilha e fecho de correr de náilon de duplo puxador.
- Dois bolsos de chapa no peito com fecho de correr, dois bolsos de abertura inclinada nos costados, um bolso cargo lateral com bolso auxiliar sobreposto, lapela de velcro e puxador. Dois bolsos traseiros de chapa com lapela de velcro e puxador e um bolso duplo de espátula.
- Punho com elástico.
- Cinta com presilhas.
- Elástico nas costas.

**Tamanhos: M (50/52), L (54/56), XL (58/60), XXL (62/64)**

Tecido: 65% Poliéster 35% Algodão (240 g/m2)



preto/laranja a.v.

cinzento/amarelo a.v.

marinho/verde flúor





cinzento e./cinzento c./preto

verde e./cinzento e./preto



azulina/cinzento c./marinho

branco/preto/cinzento e.

## WF5851

- Casaco tricolor com debruns de alta visibilidade.
- Gola alta com presilha e fecho de correr e presilhas ocultas por aba.
- Rede para regular a transpiração nas axilas.
- Dois bolsos no peito interiores com lapela de velcro. Dois bolsos laterais interiores com fecho de correr.
- Peça combinada nos ombros acabada com debrum duplo.
- Punho com elástico. Elástico nos laterais na cintura.
- Presilha na cintura

**Tamanhos: M, L, XL, XXL**

Tecido: 65% Poliéster 35% Algodão (230 g/m2)



azulina/cinzento c./marinho

verde e./cinzento e./preto

branco/preto/cinzento e.

cinzento e./cinzento c./preto

marinho/cinzento c.  
cinzento e./cinzento c.



**Reforço no assento**



**Sistema de protecção do joelho**



**Combine com joelheiras**

## WF5852

- Calça tricolor com reforços, abertura nas perneiras e debrum de alta visibilidade.
- Dois bolsos de abertura inclinada nos costados, dois bolsos cargo laterais com lapela de velcro. Dois bolsos traseiros interiores com lapela de velcro. Lapelas acabadas com debrum duplo.
- Reforço com fecho de correr para joelheiras de protecção.
- Reforço no assento.
- Abertura nas perneiras com fecho de presilhas.
- Elástico nos laterais na cintura. Passadores.
- Fecho de presilha e braguilha de fecho de correr.

**Tamanhos: 40, 42, 44, 46, 48, 50, 52, 54, 56**

Tecido: 65% Poliéster 35% Algodão (230 g/m2)







Colete WF5854

Pólo WF5855

Calça WF5852

## WF5854

- Colete tricolor tipo safari com debruns de alta visibilidade.
- Decote em bico e fecho de correr.
- Dois bolsos no peito interiores com lapela de velcro. Três bolsos no peito de diferente tamanho com fole e lapela de presilhas. Dois bolsos laterais com fole e fecho de correr. Bolsos auxiliares sobrepostos com lapela de velcro. Bolso traseiro com fole e fecho de correr.
- Peça combinada nos ombros acabada com debrum duplo. Bainha.

**Tamanhos: M, L, XL, XXL**

Tecido: 65% Poliéster 35% Algodão (230 g/m2)

cinzento e./cinzento c./preto

verde e./cinzento e./preto



azulina/cinzento c./marinho

branco/preto/cinzento e.



azulina/cinzento c./marinho

branco/preto/cinzento e.

cinzento e./cinzento c./preto

verde e./cinzento e./preto



**Tecido exterior  
OXFORD**

## WF5853

- Colete acolchoado tricolor em tecido Oxford com debruns de alta visibilidade.
- Gola alta e fecho de correr e presilhas ocultas por aba.
- Dois bolsos no peito interiores com lapela de velcro. Dois bolsos laterais interiores com fecho de correr.
- Peça combinada nos ombros acabados com duplo debrum.
- Acesso interior para serigrafia.
- Elástico na cintura.

**Tamanhos: M, L, XL, XXL**

Tecido Exterior: 100% Poliéster (150 g/m2)

Tecido Interno (Acolchoado+Forro): 100% Poliéster (250 g/m2)





cinzento e./cinzento c./preto

verde e./cinzento e./preto



azulina/cinzento c./marinho

branco/preto/cinzento e.



## WF5855

- Pólo tricolor de manga curta em tecido pique com debruns de alta visibilidade.
- Gola clássica com aba de três botões e abrange nas costuras interiores.
- Peça combinada nos ombros com debrum duplo que segue na manga.
- Um bolso semi-embutido no peito. Gola em ponto de canelado.
- Tecido fresco e poroso que permite uma ventilação adequada.

**Tamanhos: M, L, XL, XXL**

Tecido: 65% Poliéster 35% Algodão (155 g/m2)



azulina/cinzento c./marinho

branco/preto/cinzento e.

cinzento e./cinzento c./preto

verde e./cinzento e./preto



**Reforço no assento**



**Sistema de protecção do joelho**



**Combine com joelheiras**

## WF5856

- Jardineira tricolor com reforços e debruns de alta visibilidade.
- Meias costas tapadas, suspensórios com elástico e fivelas automáticas.
- Um bolso no peito de chapa com lapela de velcro, dois bolsos de abertura inclinada nos costados, dois bolsos cargo laterais de velcro.
- Dois bolsos traseiros de chapa com lapela de velcro.
- Lapelas acabadas com debruns duplos.
- Reforçado com fecho de correr para joelheiras de protecção.
- Reforço no assento.
- Abertura nas perneiras com fecho de presilhas.
- Fecho de botões metálicos nos laterais e braguilha de fecho de correr de náilon.
- Elástico nas costas.

**Tamanhos: M, L, XL, XXL**

Tecido: 65% Poliéster 35% Algodão (230 g/m2)







marinho/cizento claro

cinzento escuro/preto



## WF5857

- Casaco polar combinado com debruns de alta visibilidade.
- Gola alta e fecho de correr de náilon.
- Um bolso no peito e dois bolsos laterais interiores com fecho de correr de náilon.
- Peça combinada nos ombros acabada com debrum duplo.
- Punhos e cintura com elástico.

**Tamanhos: M, L, XL, XXL**

Tecido: 100% Poliéster (260 g/m<sup>2</sup>)



marinho/cinzento claro

cinzento escuro/preto

## WF5858

- Parka acolchoada combinada com debruns de alta visibilidade.
- Gola alta e capuz interior ajustável com cordão.
- Fecho de correr de puxador duplo oculto por aba dupla e fecho de presilhas.
- Dois bolsos no peito e dois bolsos laterais, todos sobrepostos com fecho de correr. Um bolso de chapa no peito com fecho de velcro no interior.
- Peça combinada nos ombros.
- Lapelas nos bolsos laterais e peça nos ombros acabadas com debruns duplos.
- Acesso interior para serigrafia.
- Punho com elástico e ajuste de velcro.
- Cordão elástico interior com peça ajustável na cintura.

**Tamanhos: M, L, XL, XXL**

Tecido Exterior: 100% Poliéster (130 g/m<sup>2</sup>)

Tecido Interno (Acolchoado+Forro): 100% Poliéster (250 g/m<sup>2</sup>)







Parka WF1912

Calça WF1903

Botas P1101



Costura tripla



Tecido anti-nódoas BEAVER NYLON

## WF1901

- Casaco combinado de costura tripla em tecido Beaver Nylon de alta resistência, anti-nódoas e repelente aos líquidos.
- Gola tipo camiseiro e corpete na parte de frente com debrum em contraste que segue na manga.
- Fecho de correr de náilon oculto por aba com velcro e presilhas.
- Dois bolsos de chapa no peito com lapela de velcro. Argola no bolso superior. Dois bolsos no costado e dos bolsos laterais de abertura inclinada. Um bolso na manga com lapela e velcro.
- Punhos com presilhas e ganchos.
- Cortes decorativos nas costas.
- Presilhas em contraste e Ajuste de presilhas nos laterais da cintura.

**Tamanhos: M, L, XL, XXL**

Tecido: 50% Poliéster 50% Algodão (250 g/m2)



**ATÉ AO FIM DO ESTOQUE**

cinzento/preto

marinho/cinzento



cinzento/preto

marinho/cinzento



**ATÉ AO FIM DO ESTOQUE**

## WF1903

- Calça combinada com reforços costura tripla em tecido Beaver Nylon de alta resistência, anti-nódoas e repelente aos líquidos.
- Dois bolsos de abertura inclinada nos costados. Um bolso cargo lateral com argola e bolso auxiliar sobreposto, ambos com lapelas de velcro. Dois bolsos traseiros com prega no baixo e fecho de velcro e um bolso de espátula dupla.
- Passador porta martelo.
- Reforços com debruns em contraste e fecho de velcro para joelheiras de protecção.
- Ajuste de velcro nos laterais da cintura. Passadores grossos.
- Fecho de botão metálico e braguilha de fecho de correr.

**Tamanhos: 42, 44, 46, 48, 50, 52, 54, 56**

Tecido: 50% Poliéster 50% Algodão (250 g/m2)



Tecido anti-nódoas BEAVER NYLON



Costura tripla



Sistema de protecção do joelho



Combine com joelheiras



## WF1912



- Parka acolchoada combinada em tecido Beaver Nylon de alta resistência, anti-nódoas e repelente aos líquidos.
- Gola alta e capuz interior com cordão elástico e peças ajustáveis.
- Fecho de correr de náilon e presilhas ocultas por aba.
- Meia aba protectora interior com volta na parte superior protegendo o fecho de correr.
- Dois bolsos no peito de chapa com lapela de velcro e um bolso auxiliar sobreposto com fecho de correr. Dois bolsos laterais interiores. Um bolso no peito de chapa com fecho de velcro e um bolso com lapela de velcro no interior. Um bolso na manga com lapela e velcro.
- Punho com elástico e ajuste de velcro.
- Cordão elástico interior com peça ajustável na cintura.

**Tamanhos: M, L, XL, XXL**

Tecido Exterior: 50% Poliéster 50% Algodão (250 g/m2)

Tecido Interno (Acolchoado+Forro): 100% Poliéster (250 g/m2)



cinzento/preto

marinho/cinza



cinzento/preto

marinho/cinza



cinzento/preto

marinho/cinza



## WF1900

- Fato macaco combinado com reforços e costura tripla em tecido Beaver Nylon de alta resistência, anti-nódoas e repelente aos líquidos.
- Gola tipo camiseiro e corpetes com debruns em contraste que seguem na parte da frente da manga.
- Fechos de correr de duplo puxador oculto por aba com velcro no fecho frontal.
- Dois bolsos de chapa no peito com lapela de velcro, dois bolsos de abertura inclinada nos costados. Um bolso cargo lateral com bolso auxiliar sobreposto, ambos com lapela de velcro. Argola no bolso do peito e bolso cargo. Dois bolsos traseiros com prega no baixo e fecho de velcro e um bolso de espátula dupla. Um bolso na manga com lapela e velcro.
- Punhos com presilhas.
- Cortes decorativos nas costas.
- Presilhas em contraste e ganchos.
- Reforços com fecho de velcro para joelheiras de protecção.
- Ajuste de velcro nos laterais da cintura.

**Tamanhos: M, L, XL, XXL**

Tecido: 50% Poliéster 50% Algodão (250 g/m2)

## WF1927

- Jardineira combinada com reforços e costura tripla em tecido Beaver Nylon de alta resistência, anti-nódoas e repelente aos líquidos.
- Meias costas tapadas, suspensórios com elástico e fivelas automáticas.
- Um bolso no peito interior com fecho de correr e dois bolsos de diferente tamanho com lapela de velcro, dois bolsos de chapa nos costados e um bolso cargo lateral com lapela de velcro.
- Dois bolsos traseiros com prega no baixo e fecho de velcro, e um bolso de espátula dupla.
- Reforços com debruns em contraste e fecho de velcro para joelheiras de protecção. Passadores grossos.
- Fecho de botões metálicos nos laterais e braguilha de fecho de correr.
- Elástico nas costas.

**Tamanhos: M, L, XL**

Tecido: 50% Poliéster 50% Algodão (250 g/m2)





marinho/azafata

cinzento/grená

## WF1852

- Casaco combinado com debruns refletores e costuras em contraste.
- Gola tipo camiseiro e corpetes com debruns em contraste que seguem na para de frente da manga.
- Fecho de correr de náilon oculto para aba com velcro.
- Dois bolsos no peito de chapa com lapela de velcro e fita para telemóvel.
- Dois bolsos laterais de abertura inclinada com debrum.
- Punho com elástico.
- Costas com dobras.
- Fecho de velcro na cintura e elástico nos laterais.

**Tamanhos: 50/52, 54/56, 58/60, 62/64**

Tecido: 65% Poliéster 35% Algodão (190 g/m2)



marinho/azafata

cinzento/grená



**Reforço no assento**



**Calças desmontáveis**

## WF1850

- Calça combinada desmontável com reforços e debruns refletores.
- Dois bolsos de abertura redonda nos costados. Dois bolsos cargo laterais com bolso auxiliar sobreposto e lapela de velcro. Dois bolsos traseiros interiores com lapela de velcro.
- Reforço no assento.
- Fecho de correr de náilon nas perneiras.
- Elástico nos laterais da cintura. Passadores.
- Fecho de botão e braguilha de fecho de correr.

**Tamanhos: 38, 40, 42, 44, 46, 48, 50, 52, 54, 56, 58, 60**

Tecido: 65% Poliéster 35% Algodão (190 g/m2)



marinho/azafata

cinzento/grená



## WF1855

- Pólo combinado de manga curta em tecido pique com debruns refletores.
- Gola clássica com lapela de dois botões e abrange nas costuras interiores.
- Corpetes com debruns em contraste que seguem na manga.
- Um bolso semi-embutido no peito.
- Corpetes, detalhes no bolso e peças nas mangas em contraste.
- Tecido fresco e poroso que permite uma ventilação adequada.
- Gola em ponto de canelado.

**Tamanhos: M, L, XL, XXL**

Tecido: 65% Poliéster 35% Algodão (150 g/m2)



Cinto WFA501

Calça WF1850

Pólo WF1855

Jaqueta polar WF1800



Parka WF1858



marinho/azafata



cinzento/grená

## WF1854

- Colete combinado tipo safari com debruns reflectores.
- Decote em bico e corpetes acabados com debruns.
- Fecho de correr de náilon.
- Três bolsos no peito de diferente tamanho com fole e lapela de velcro. Argola metálica no bolso superior. Dois bolsos laterais com fole e fecho de correr nos costados. Bolsos auxiliares sobrepostos com lapela de velcro. Bolso traseiro com fole e fecho de correr.
- Bainha.

**Tamanhos: M, L, XL, XXL**

Tecido: 65% Poliéster 35% Algodão (190 g/m2)



marinho/azafata



cinzento/grená



## WF1800

- Blusão polar combinado com debruns refletores.
- Gola alta e corpete com debruns que seguem na manga.
- Fecho de correr de náilon.
- Um bolso no peito e dois laterais interiores com fecho de correr de náilon.
- Punho com elástico.
- Cordão elástico com peça ajustável na cintura.

**Tamanhos: S, M, L, XL, XXL, 3XL**

Tecido: 100% Poliéster (260 g/m2)



marinho/azafata



cinzento/grená



**Tecido exterior  
OXFORD**

## WF1858

- Parka acolchoada combinada e com debruns refletores.
- Gola alta e capuz interior ajustável com cordão.
- Corpetes com debruns em contraste que seguem na manga.
- Fecho de correr oculto de puxador duplo por aba com velcro.
- Dois bolsos no peito e dois bolsos laterais, todos de fole com lapela de velcro. Um bolso de chapa no peito com fecho de velcro no interior.
- Punho ajustável com velcro.
- Cordão elástico interior com peça ajustável na cintura.

**Tamanhos: S, M, L, XL, XXL**

Tecido Exterior: 100% Poliéster (180 g/m2)

Tecido Interno (Acolchoado+Forro): 100% Poliéster (250 g/m2)

Sapato P2501





preto/amarelo

cinzento/vermelho

verde/marinho



## WF1150

- Casaco com corpete e peças combinadas.
- Gola tipo camiseiro e fecho de correr de náilon oculto e velcro.
- Dois bolsos de chapa no peito com lapela de velcro. Dois bolsos laterais de abertura inclinada com fole. Um bolso na manga com lapela e velcro.
- Punho com elástico.
- Costas com dobras.
- Fecho de velcro na cintura e elástico nos laterais.

**Tamanhos: 50/52, 54/56, 58/60, 62/64**

Tecido: 65% Poliéster 35% Algodão (310 g/m<sup>2</sup>)



preto/amarelo

cinzento/vermelho

verde/marinho



## WF1550

- Calça combinada com reforços.
- Dois bolsos de abertura inclinada nos costados, um bolso relojoeiro e um bolso cargo lateral com fole central e lapela de velcro. Dois bolsos traseiros de chapa com lapela de velcro e um bolso de espátula dupla.
- Joelheiras reforçadas picotadas.
- Detalhes e lapela em contraste.
- Elástico na cintura. Passadores.
- Fecho de botão metálico e braguilha de fecho de correr metálico.

**Tamanhos: 38, 40, 42, 44, 46, 48, 50, 52, 54, 56**

Tecido: 65% Poliéster 35% Algodão (310 g/m<sup>2</sup>)





TECIDO RESISTENTE  
300g.



vermelho/preto

azulina/marinho

marinho/cinzentos

## WF1100

- Casaco com corpetes e peças combinadas.
- Gola tipo camiseiro e fecho de correr de náilon oculto e velcro.
- Dois bolsos no peito, um compartimentado e outro de chapa com lapela de velcro. Dois bolsos laterais de abertura inclinada com fole.
- Punho com elástico.
- Costas com dobras.
- Corpetes, peça nas mangas e costas, detalhes e lapelas em contraste.
- Fecho de velcro na cintura e elástico nos laterais.

**Tamanhos: 50/52, 54/56, 58/60, 62/64**

Tecido: 65% Poliéster 35% Algodão (310 g/m2)



TECIDO RESISTENTE  
300g.



vermelho/preto

azulina/marinho

marinho/cinzentos

## WF1500

- Calça combinada.
- Dois bolsos de abertura inclinada nos costados, um bolso relógio e um bolso cargo lateral com lapela de velcro. Dois bolsos traseiros de chapa com lapela de velcro e um bolso de espátula dupla.
- Detalhes e lapelas em contraste.
- Elástico na cintura. Passadores.
- Fecho de botão metálico e braguilha de fecho de correr metálico.

**Tamanhos: 38, 40, 42, 44, 46, 48, 50, 52, 54, 56**

Tecido: 65% Poliéster 35% Algodão (310 g/m2)







marinho escuro

cinzento escuro



100%  
Algodão

## WF1000

- Casaco de algodão.
- Gola tipo camiseiro e fecho de correr de náilon oculto por aba com velcro.
- Dois bolsos de chapa no peito com bolso auxiliar sobreposto todos com lapela de velcro e ganchos. Dois bolsos laterais de abertura inclinada com fole.
- Punho com elástico. Costas com dobras.
- Fecho de velcro na cintura e elástico nos laterais.

**Tamanhos: 50/52, 54/56, 58/60, 62/64**

Tecido: 100% Algodão (270 g/m2)



marinho escuro

cinzento escuro



100%  
Algodão

## WF1400

- Calça direita de algodão.
- Dois bolsos de fole com abertura inclinada nos costados. Dois bolsos cargo laterais e dois bolsos de chapa traseiros, todos com lapela de velcro e ganchos.
- Reforços no assento.
- Elástico nos laterais da cintura.
- Passadores.
- Fecho de botão e braguilha de fecho de correr.

**Tamanhos: 40, 42, 44, 46, 48, 50, 52, 54**

Tecido: 100% Algodão (270 g/m2)





**WF1160**

- Casaco combinado de algodão.
- Gola tipo camiseiro e fecho de correr de náilon oculto por aba com velcro.
- Dois bolsos de chapa no peito com bolso auxiliar sobrepostos, todos com lapela de velcro e ganchos. Dois bolsos laterais de abertura inclinada com fole.
- Punho com elástico. Costas com dobras.
- Gola, foles e lapelas em contraste.
- Fecho de velcro na cintura e elástico nos laterais.

**Tamanhos: 50/52, 54/56, 58/60, 62/64**Tecido: 100% Algodão (270 g/m<sup>2</sup>)**100% Algodão**

cinzento escuro/cinzento

marinho escuro/cinzento

**WF1560**

- Calça de algodão combinado.
- Dois bolsos de fole com abertura inclinada nos costados. Dois bolsos cargo laterais e dois bolsos traseiros de chapa, todos com lapela de velcro e ganchos.
- Reforços no assento. Foles e lapelas em contraste.
- Elástico nos laterais da cintura. Passadores.
- Fecho de botão e braguilha de fecho de correr.

**Tamanhos: 40, 42, 44, 46, 48, 50, 52, 54**Tecido: 100% Algodão (270 g/m<sup>2</sup>)**100% Algodão**

cinzento escuro/cinzento

marinho escuro/cinzento







## WORKTEAM // SPORT

A coleção SPORT: onde o estilo e o desempenho se juntam em vestuário de trabalho de vanguarda. Concebida para quem procura uma abordagem desportiva ao vestuário de trabalho, esta linha combina moda, design e desempenho de uma forma excecional.

Na WORKTEAM, acreditamos que o seu vestuário de trabalho não se deve limitar ao trabalho; deve adaptar-se ao seu estilo de vida, incluindo as atividades desportivas. Conforto, versatilidade e estética são os pilares da nossa coleção SPORT, oferecendo-lhe um guarda-roupa que lhe permite destacar-se tanto no trabalho como no exterior.

Não há desculpas para não estar na moda, ser funcional e ergonómico no seu vestuário de trabalho e nas suas atividades ao ar livre. A linha SPORT da WORKTEAM está aqui para o manter na vanguarda da moda e do desempenho em cada estação, proporcionando-lhe um elevado desempenho a preços que só a WORKTEAM pode oferecer. Descubra como as nossas roupas vão consigo para todo o lado, onde quer que a vida o leve.







**SPORT04**





preto

rosa flúor

turquesa

**S7520**



Para mulheres

- T-shirt sem mangas.
- Gola redonda com debrum em contraste.
- Vivos refletores.
- Elástica e confortável, seu desenho é adaptável ao corpo.
- Ótimo para praticar desporto.

**Tamanhos: S, M, L, XL**

Tecido: 87% Poliéster 13% Elastano (145 g/m2)



preto

rosa flúor

turquesa

**S7525**



Para mulheres

- T-shirt de manga curta.
- Gola a bico e costuras planas no interior para evitar as fricções.
- Vivo decorativo nos ombros e detalhes refletores.
- Elástica e confortável.
- Desenho estilizado e adaptável ao corpo.
- Ótimo para praticar desporto.

**Tamanhos: S, M, L, XL**

Tecido: 87% Poliéster 13% Elastano (145 g/m2)



preto



Modelo unissexo

**C3619**

- Colete gola alta e fecho de correr.
- Vivos refletores.
- Um bolso nas costas e debrun elástico.
- Presilha para caneta no lateral.
- Laterais de tecido elástico e confortável para amplitude de movimento.

**Tamanhos: S, M, L, XL, XXL**

Tecido: 100% Poliéster (65 g/m2)







preto/rosa flúor

preto/turquesa



Para mulheres

**S7555**

- Casaco de fitness de gola Mao.
- Fecho de meio zipper de náilon com fecho inverso.
- Abranges nas costuras no interior da gola.
- Costuras planas combinadas que evitam as roçadoras.
- Desenho estilizado e adaptável à forma do corpo.
- Ideais para praticar desporto.

**Tamanhos: S, M, L, XL**

Tecido: 90% Poliéster 10% Elastano (250 g/m2)



preto/rosa flúor

preto/turquesa



Para mulheres

**S7551**

- Casaco de fitness combinado de gola alta e fecho de correr de náilon de fecho inverso.
- Abrange nas costuras no interior da gola e aba protetora interior com volta na parte superior protegendo o fecho de correr.
- Dois bolsos interiores com fecho de correr.
- Manga com punho elástico e abertura para o polegar.
- Costuras planas que evitam as roçadoras.
- Desenho estilizado e adaptável à forma do corpo.
- Ideais para praticar desporto.

**Tamanhos: S, M, L, XL**

Tecido: 90% Poliéster 10% Elastano (250 g/m2)



preto/turquesa

preto/turquesa



Para mulheres

**S7501**

- Leggings compridas de cintura alta reforçada de interior combinado.
- Um bolso traseiro interior com fecho de correr de fecho inverso.
- Costuras lisas para evitar as roçadoras.
- Elásticas e confortáveis, o seu desenho adapta-se à forma do corpo.
- Ideais para praticar desporto.

**Tamanhos: S, M, L**

Tecido: 90% Poliéster 10% Elastano (250 g/m2)



preto/turquesa

preto/rosa flúor



Para mulheres

**S7502**

- Leggings compridas de cintura alta reforçada de interior combinado.
- Um bolso traseiro interior com fecho de correr de fecho inverso.
- Costuras lisas para evitar as roçadoras.
- Elásticas e confortáveis, o seu desenho adapta-se à forma do corpo.
- Ideais para praticar desporto.

**Tamanhos: S, M, L**

Tecido: 90% Poliéster 10% Elastano (250 g/m2)





celeste/preto

fúcsia/cinzeno

preto/fúcsia

lilás/verde hortelã

cinzeno claro/salmão

verde taupe/verde lima

**S9494**



Para mulheres

- Casaco Workshell para mulher com vivos refletores.
- Gola alta e abrange nas costuras interiores.
- Capuz com cordão elástico e peça ajustável.
- Fecho de correr de náilon.
- Aba protetora interior com volta na parte superior protegendo a cremalheira.
- Um bolso no peito e dois laterais interiores com fecho de cremalheira de náilon.
- Punhos com debrum elástico.
- Vivos decorativos e cremalheiras combinadas com fecho inverso.
- Cordão elástico com peça ajustável na bainha.
- Tecido corta-ventos, repelente à água e resistente ao rasgo com membrana interior respirável e isolante no interior de alta capacidade térmica.
- Revestido com rede na parte da frente.

**Tamanhos: XS, S, M, L, XL**

Tecido: 100% Poliéster (350 g/m<sup>2</sup>)



**ATÉ AO FIM  
DO ESTOQUE**



amarelo a.v.

verde lima

turquesa

fúcsia

roxo

preto

**S9497**




Para mulheres

- Casaco Workshell de senhora com detalhes refletores. Gola alta e abrange nas costuras interiores.
- Capuz desmontável com cordão elástico e peça ajustável. Fecho de correr de náilon.
- Aba protetora interior com volta na parte superior protegendo o fecho de correr.
- Um bolso no peito e dois laterais interiores com fecho de correr de náilon.
- Um bolso na manga com fecho de correr.
- Punho ajustável com velcro.
- Cortes decorativos e fechos de correr combinados.
- Cordão elástico com peça ajustável no baixo.
- Tecido corta-ventos, repelente à água e resistente ao rasgo com membrana interior respirável e isolante no interior de alta capacidade térmica.
- Revestido de rede na parte da frente.

**Tamanhos: XS, S, M, L, XL**

Tecido: 96% Poliéster 4% Elastano (330 g/m<sup>2</sup>)



A woman with long dark hair is standing in a forest, looking off to the side. She is wearing a teal-colored jacket with a high collar and a small pocket on the chest. The jacket has a black zipper and a small logo on the lower left. The background is a blurred forest with tall trees and sunlight filtering through the leaves.

Workshell S9494

WORKTEAM



cinzento/celeste

verde caça/amarelo a.v.

preto/verde hortelã

vermelho/preto

marinho/verde lima



**S9499**

- Casaco Workshell com vivos refletores.
- Gola alta e abrange nas costuras interiores.
- Capuz com cordão elástico e peça ajustável.
- Fecho de correr de náilon.
- Aba protetora interior com volta na parte superior protegendo a cremalheira.
- Um bolso no peito e dois laterais interiores com fecho de cremalheira de náilon.
- Punhos com debrum elástico.
- Vivos decorativos e cremalheiras combinadas com fecho inverso.
- Cordão elástico com peça ajustável na bainha.
- Tecido corta-ventos, repelente à água e resistente ao rasgo com membrana interior transpirável e isolante no interior de alta capacidade térmica.
- Revestido com rede na parte da frente.

**Tamanhos: S, M, L, XL, XXL, 3XL**

Tecido: 100% Poliéster (350 g/m2)







- ▶ Gorro WFA917
- ▶ Workshell S9499
- ▶ Mochila WFA409
- ▶ Calça S9850





celeste/preto



azafata/cinzeno



cinzeno/preto



vermelho a.v./cinzeno



verde lima/cinzeno



verde escuro/preto

**S9495**



- Casaco Workshell combinado com manga raglã.
- Gola alta e fecho de correr de náilon.
- Aba protetora interior com volta na parte superior protegendo o fecho de correr.
- Um bolso no peito e dois bolsos laterais interiores com fecho de correr de náilon. Um bolso na manga com fecho de correr.
- Punhos ajustáveis com velcro.
- Cortes decorativos, detalhes refletores e fechos de correr em contraste de fecho inverso.
- Cordão elástico com peça ajustável no baixo.
- Tecido corta-ventos, repelente à água e resistente ao rasgo com membrana interior transpirável e isolante no interior de alta capacidade térmica.
- Revestido de rede na parte de frente.

**Tamanhos: S, M, L, XL, XXL, 3XL**

Tecido: 96% Poliéster 4% Elastano (330 g/m2)



## TECNOLOGÍA WORKSHELL®

Resistente e impermeável, protege contra o vento e o frio ao mesmo tempo que permite a transpiração e conserva o calor corporal. Prestações ideais para actividades de todo tipo, peças de roupa ligeiras, com um alto nível de protecção. Uma única peça multifunção com claras vantagens para o utente, que lhe proporciona liberdade de movimentos e o protege das condições climatológicas adversas.

A duração desta peça de roupa depende dos seus cuidados. Siga as indicações de lavagem da etiqueta. Para uma melhor conservação, recorde fechar os fechos zipper e de velcro da peça antes de cada lavagem. Secar evitando a exposição direta ao sol. Pode manter a prenda em óptimo estado com produtos apropriados que favoreçam as suas propriedades de impermeabilidade e transpirabilidade.



A man with short, light brown hair is standing outdoors, looking off to the side. He is wearing a bright blue high-necked jacket with black panels on the shoulders, elbows, and sleeves. The jacket has a full-length black zipper and several pockets. He is also wearing black pants. In the background, a basketball hoop and backboard are visible, along with a parking lot containing several white cars and a building under a clear sky.

Workshell S9495

Calça S9885





cinzento/amarelo a.v.



preto/laranja a.v.



## S9482

- Sweatshirt Workshell combinado com fechos de correr de náilon em contraste.
- Capuz com cordão elástico e peça ajustável.
- Fecho de correr e abrange nas costuras no interior da gola.
- Dois bolsos no peito sobrepostos e dois bolsos laterais interiores todos com fecho de correr.
- Punhos e cintura elásticos em ponto de canelado.
- Fechos de correr combinados com fecho inverso.
- Tecido corta-ventos, repelente à água e resistente ao rasgo com membrana interior transpirável e isolante no interior de alta capacidade térmica.

**Tamanhos: S, M, L, XL, XXL, 3XL**

Tecido Exterior: 65% Poliéster 35% Algodão

Tecido Interno: 100% Poliéster (Ext.+Int. 320 g/m2)



marinho/azafata



cinzento/preto

## S9485

- Sweatshirt combinada com capuz.
- Gola alta com fecho de correr.
- Dois bolso de abertura redonda nos laterais.
- Um bolso inserido no peito com fecho de cremalheira.
- Capuz com bies elástico em contraste.
- Vivos refletores.

**Tamanhos: S, M, L, XL, XXL**

Tecido: 76% Poliéster 18% Raiom 6% Elastano (310 g/m2)







Workshell S9482

Calça S9870





preto/vermelho a.v.

preto/amarelo a.v.

preto/verde a.v.

preto/azul a.v.



Rede interna

**S9498**

- Casaco Workshell ligeiro, de manga raglã, combinado e com detalhes refletos.
- Gola alta e fecho de correr de náilon.
- Aba protetora interior com volta na parte superior protegendo o fecho de correr.
- Um bolso no peito e dois laterais interiores com fecho de correr de náilon. Um bolso na manga com fecho de correr.
- Punhos ajustáveis com velcro.
- Cortes decorativos, detalhes refletos e fecho de correr de fecho inverso.
- Cordão elástico com peça ajustável no baixo.
- Tecido corta-ventos, repelente à água e resistente ao rasgo com membrana interior transpirável, revestido de rede na parte da frente.

**Tamanhos: S, M, L, XL, XXL, 3XL**

Tecido: 96% Poliéster 4% Elastano (270 g/m2)



marinho/preto

cinzento/preto



Ponto grosso



ATÉ AO FIM DO ESTOQUE

**S9470**

- Casaco Workshell de manga raglã combinado com tecido de ponto sobreposto.
- Gola alta e fecho de correr de náilon.
- Aba protetora interior com volta na parte superior protegendo o fecho de correr.
- Um bolso no peito e dois laterais interiores com fecho de correr de náilon. Um bolso na manga com fecho de correr.
- Punhos ajustáveis com velcro e mitenes interiores com abertura para o polegar.
- Cortes decorativos, detalhes refletos e fechos de correr de fecho inverso.
- Cordão elástico com peça ajustável no baixo.
- Tecido corta-ventos, repelente à água e resistente ao rasgo com membrana interior transpirável e isolante no interior de alta capacidade térmica.

**Tamanhos: S, XL, XXL**

Tecido Principal: 100% Poliéster (560 g/m2)

Tecido Secundário: 96% Poliéster 4% Elastano (320 g/m2)











preto

**S9490**



- Casaco Workshell de manga raglã com detalhes refletivos.
- Gola alta e fecho de correr de náilon.
- Aba protetora interior com volta na parte superior protegendo o fecho de correr.
- Um bolso no peito e dois laterais interiores com fecho de correr de náilon. Um bolso na manga com fecho correr.
- Punho ajustável com velcro.
- Cortes decorativos e fechos de correr com fecho inverso.
- Cordão elástico com peça ajustável no baixo.
- Tecido corta-ventos, repelente à água e resistente ao rasgo com membrana interior transpirável e isolante no interior de alta capacidade térmica.
- Revestido de rede na parte da frente.

**Tamanhos: S, M, L, XL, XXL, 3XL**

Tecido: 96% Poliéster 4% Elastano (330 g/m<sup>2</sup>)



preto



**S9830**

- Calça Workshell de corte estilizado, desenho "Slim Fit".
- Dois bolsos de abertura vertical nos costados, um bolso lateral e dois bolsos traseiros, todos interiores com fecho de correr de náilon.
- Cortes decorativos e pregas nas joelheiras.
- Elástico nos laterais da cintura. Passadores.
- Fecho de presilha e braguilha de fecho de correr.
- Tecido corta-ventos, repelente à água e resistente ao rasgo com membrana interior transpirável e isolante no interior de alta capacidade térmica.

**Tamanhos: S, M, L, XL, XXL, 3XL**

Tecido: 96% Poliéster 4% Elastano (330 g/m<sup>2</sup>)





Elástico em punhos e cintura

preto



ATÉ AO FIM DO ESTOQUE



**S9013**



- Casaco Workshell com fechos de correr em contraste.
- Gola alta, corpetes e fecho de correr.
- Aba protetora interior com volta na parte superior protegendo o fecho de correr.
- Dois bolsos laterais interiores com fecho de correr.
- Punhos e cintura elásticos em ponto de canelado.
- Tecido corta-ventos, repelente à água e resistente ao rasgo com membrana interior transpirável e isolante no interior de alta capacidade térmica.

**Tamanhos: XXL, 3XL**

Tecido: 96% Poliéster 4% Elastano (330 g/m2)

preto



**S9060**



- Casaco Workshell de manga raglã com debruns refletores.
- Gola alta e fecho de correr.
- Aba protetora interior com volta na parte superior protegendo o fecho de correr.
- Um bolso no peito e dois laterais interiores com fecho de correr. Um bolso na manga com fecho de correr.
- Punho ajustável com velcro.
- Cortes decorativos. Cordão elástico com peça ajustável no baixo.
- Tecido corta-ventos, repelente à água e resistente ao rasgo com membrana interior transpirável e isolante no interior de alta capacidade térmica.

**Tamanhos: S, M, L, XL, XXL, 3XL**

Tecido: 96% Poliéster 4% Elastano (330 g/m2)



**S9800**

- Calça Workshell com dois bolsos de abertura vertical nos costados, dois bolsos laterais e dois bolsos traseiros, todos interiores com fecho de correr.
- Elástico na cintura. Passadores.
- Fecho de botão e braguilha de fecho de correr.
- Tecido corta-ventos, repelente à água e resistente ao rasgo com membrana interior transpirável e isolante no interior de alta capacidade térmica.

**Tamanhos: S, M, L, XL, XXL**

Tecido: 96% Poliéster 4% Elastano (330 g/m2)

preto



ATÉ AO FIM DO ESTOQUE



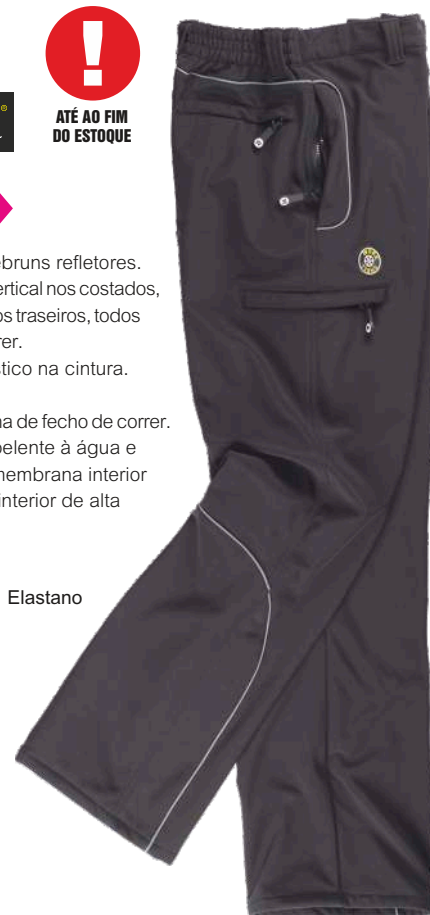
**S9810**

- Calça Workshell com debruns refletores.
- Dois bolsos de abertura vertical nos costados, um bolso lateral e dois bolsos traseiros, todos interiores com fecho de correr.
- Cortes decorativos. Elástico na cintura.
- Passadores.
- Fecho de botão e braguilha de fecho de correr.
- Tecido corta-ventos, repelente à água e resistente ao rasgo com membrana interior transpirável e isolante no interior de alta capacidade térmica.

**Tamanhos: S, M**

Tecido: 96% Poliéster 4% Elastano (330 g/m2)

preto







## S9020

- Casaco Workshell combinado.
- Gola alta e fecho de correr.
- Aba protetora interior com volta na parte superior protegendo o fecho de correr.
- Dois bolsos no peito e dois laterais interiores com fecho de correr. Um bolso sobreposto na manga com fecho de correr.
- Punho ajustável com velcro.
- Ombros e cotovelos em contraste.
- Cortes decorativos e fechos de correr combinados.
- Tecido corta-ventos, repelente à água e resistente ao rasgo com membrana interior transpirável e isolante no interior de alta capacidade térmica.

**Tamanhos: S, M, L, XL, XXL, 3XL**

Tecido: 96% Poliéster 4% Elastano (330 g/m2)

azulina/preto

cinzento/preto

vermelho/preto



verde caqui/preto

preto/vermelho



**ATÉ AO FIM  
DO ESTOQUE**



## S9040

- Casaco Workshell combinado de manga raglã.
- Gola alta e fecho de correr. Aba protetora interior com volta na parte superior protegendo o fecho de correr.
- Um bolso no peito e dois laterais interiores com fecho de correr.
- Punhos ajustáveis com velcro.
- Cortes decorativos e fechos de correr combinados.
- Cordão elástico com peça ajustável na gola e no baixo.
- Tecido corta-ventos, repelente à água e resistente ao rasgo com membrana interior transpirável e isolante no interior de alta capacidade térmica.

**Tamanhos: S, M, L, XL, XXL**

Tecido: 96% Poliéster 4% Elastano (330 g/m2)



marinho/azulina

cinzento/preto

verde escuro/preto



## S9030

- Casaco Workshell combinado de manga raglã.
- Gola alta e fecho de correr. Aba protetora interior com volta na parte superior protegendo o fecho de correr.
- Dois bolsos no peito e dois laterais interiores com fecho de correr.
- Punhos ajustáveis com velcro.
- Cortes decorativos e fechos de correr combinados.
- Cordão elástico com peça ajustável na gola e no baixo.
- Tecido corta-ventos, repelente à água e resistente ao rasgo com membrana interior transpirável e isolante no interior de alta capacidade térmica.

**Tamanhos: S, M, L, XL, XXL, 3XL**

Tecido: 96% Poliéster 4% Elastano (330 g/m2)





ATÉ AO FIM  
DO ESTOQUE



azulina/verde a.v.



verde a.v./preto



cinzento/laranja a.v.

**S9480**



- Casaco Workshell de manga raglã com fechos de correr combinados.
- Gola alta e fecho de correr de náilon. Aba protetora interior com volta na parte superior protegendo o fecho de correr.
- Um bolso no peito com fecho de correr de náilon e dois bolsos laterais com peça de fecho de presilha.
- Punhos ajustáveis com velcro.
- Cortes decorativos e fecho de correr de fecho inverso.
- Cordão elástico com peça ajustável no baixo.
- Tecido corta-ventos, repelente à água e resistente ao rasgo com membrana interior transpirável e isolante no interior de alta capacidade térmica.

**Tamanhos: S, M, L, XL, XXL, 3XL**

Tecido: 96% Poliéster 4% Elastano (320 g/m2)

preto

cinzento

azulina

vermelho



**S9010**

- Casaco Workshell de manga raglã.
- Gola alta e fecho de correr.
- Aba protetora interior com volta na parte superior protegendo o fecho de correr.
- Um bolso no peito e dois laterais interiores com fecho de correr.
- Punho ajustável com velcro.
- Cortes decorativos e fechos de correr combinados.
- Cordão elástico com peça ajustável na gola e no baixo.
- Tecido corta-ventos, repelente à água e resistente ao rasgo com membrana interior transpirável e isolante no interior de alta capacidade térmica.

**Tamanhos: S, M, L, XL, XXL, 3XL**

Tecido: 96% Poliéster 4% Elastano (330 g/m2)

verde caqui







## S9100

- Casaco Workshell "camada dupla" com manga raglã.
- Gola alta e fecho de correr.
- Aba protetora interior com volta na parte superior protegendo o fecho de correr.
- Dois bolsos laterais interiores.
- Punhos com elástico.
- Cortes decorativos e fecho de correr combinado.
- Tecido corta-ventos, repelente à água e resistente ao rasgo com interior de alta capacidade térmica.

**Tamanhos: S, M, L, XL, XXL, 3XL**

Tecido: 96% Poliéster 4% Elastano (280 g/m2)



bege



castanho



verde caça



vermelho



cinzento



preto



celeste



verde lima



## S9310

- Casaco Workshell com acabamento de debrum nos corpetes.
- Gola alta e fecho de correr.
- Um bolso no peito e dois laterais interiores com fecho de correr. Um bolso de chapa com fecho de correr no interior.
- Debruns refletores e fechos de correr combinados.
- Bainha elástica em contraste.
- Tecido corta-ventos, repelente à água e resistente ao rasgo com membrana interior transpirável e isolante no interior de alta capacidade térmica.

**Tamanhos: S, M, L, XL, XXL, 3XL**

Tecido: 96% Poliéster 4% Elastano (330 g/m2)





cizento/preto

preto/vermelho

azafata/cizento



verde escuro/preto

celeste/preto

vermelho/preto



## S9315

- Colete Workshell combinado.
- Gola alta e fecho de correr.
- Dois bolsos laterais interiores com fecho de correr. Um bolso de chapa com fecho de correr no interior.
- Bainhas em contraste.
- Vivos refletores.
- Tecido corta-ventos, repelente à água e resistente ao rasgo com membrana interior transpirável e isolante no interior de alta capacidade térmica.

**Tamanhos: S, M, L, XL, XXL, 3XL**

Tecido: 96% Poliéster 4% Elastano (330 g/m2)



celeste/cinzeno

verde escuro/amarelo a.v.

cinzeno/verde lima

preto/cinzeno



## S9316

- Colete Workshell com corpetes combinados.
- Gola alta e fecho de correr.
- Dois bolsos laterais interiores com fecho de correr. Um bolso de chapa com fecho de correr no interior.
- Bainhas em contraste.
- Tecido corta-ventos, repelente à água e resistente ao rasgo com membrana interior transpirável e isolante no interior de alta capacidade térmica.

**Tamanhos: S, M, L, XL, XXL, 3XL**

Tecido: 96% Poliéster 4% Elastano (330 g/m)







- ▶ Casaco S9465
- ▶ Camiseta S6610
- ▶ Calça S9850
- ▶ Sapato P2902

- ▶ Casaco S9475
- ▶ Camiseta S6610
- ▶ Calça S9850
- ▶ Sapato P2902



amarelo a.v./preto



caqui/preto



Tecido acolchoado



NOVO MODELO

**S9465**

- Casaco de ponto acolchoado combinado com tecido workshell.
- Gola alta com fecho de correr em nylon.
- Aba interior de proteção virada para cima, cobrindo o fecho de correr.
- Dois bolsos laterais interiores com fecho de correr. Um bolso no peito com fecho de correr.
- Fita decorativa personalizada no ombro.
- Punhos e bainha com elástico.

**Tamanhos: S, M, L, XL, XXL 3XL**

Tecido Ponto: 100% Poliéster (300 g/m2)

Tecido Workshell: 95% Poliéster 5% Elastano (300 g/m2)

Tecido Interior (Acolchoado+Forro): 100% Poliéster (140 g/m2)

cinza/preto



amarelo a.v./preto



NOVO MODELO

**S9455**

- Casaco de ponto combinado.
- Gola alta com fecho de correr em nylon.
- Aba interior de proteção virada para cima que cobre o fecho de correr.
- Dois bolsos laterais interiores com fecho de correr. Um bolso no peito com fecho de correr em plastão.
- Fita decorativa personalizada no ombro.
- Punhos e bainha com elástico.

**Tamanhos: S, M, L, XL, XXL 3XL**

Tecido Ponto: 100% Poliéster (300 g/m2)

Tecido Workshell: 95% Poliéster 5% Elastano (300 g/m2)

cinza escuro/preto



amarelo a.v./preto



Tecido acolchoado



NOVO MODELO

**S9475**

- Casaco de ponto acolchoado com capuz, combinado com tecido workshell.
- Gola alta com fecho de correr em nylon.
- Aba interior de proteção virada para cima, cobrindo o fecho de correr.
- Dois bolsos laterais interiores com fecho de correr. Um bolso no peito com fecho de correr em plastão.
- Fita decorativa personalizada no braço.
- Punhos, capuz e bainha com elástico.

**Tamanhos: S, M, L, XL, XXL 3XL**

Tecido Ponto: 100% Poliéster (300 g/m2)

Tecido Workshell: 95% Poliéster 5% Elastano (300 g/m2)

Tecido Interior (Acolchoado+Forro): 100% Poliéster (140 g/m2)





castanho



cinzento escuro



preto



castanho/preto



cinzento escuro/preto



preto/preto

## S9850

- Calça elástica com dois bolsos de abertura inclinada nos costados, um bolso lateral e um bolso traseiro, todos interiores com fecho de correr de fecho inverso.
- Baixos com cordão elástico e peça ajustável.
- Cortes decorativos e pregas nas joelheiras.
- Elástico nos laterais da cintura. Passadores.
- Fecho de presilha e braguilha de fecho de correr.

**Tamanhos: S, M, L, XL, XXL, 3XL**

Tecido: 95% Poliéster 5% Elastano (270 g/m2)

## S9855

- Calça elástica combinada com tecido Ripstop.
- Dois bolsos de abertura vertical nos costados e um bolso traseiro, todos interiores com fecho de correr de fecho inverso.
- Baixos com cordão elástico e peça ajustável.
- Cortes decorativos.
- Fechos de correr, pespontos e presilhas em contraste.
- Elástico nos laterais da cintura. Passadores.
- Fecho de presilha e braguilha de fecho de correr.

**Tamanhos: S, M, L, XL, XXL, 3XL**

Tecido Principal: 95% Poliéster 5% Elastano (270 g/m2)

Tecido Secundário: 96% Poliéster 4% Elastano (170 g/m2)



Workshell S9498  
Calça S9855  
Botas P1101

Workshell S9495  
Calça S9850  
Botas P1101







marinho

bege

castanho

verde caça

cinzento

preto

## S9885



- Calça em mistura de viscose com reforços.
- Dois bolsos de abertura vertical nos costados, dois bolsos laterais e dois bolsos traseiros, todos interiores com fecho de correr de fecho inverso.
- Joelheiras reforçadas.
- Baixo com cordão elástico e peça ajustável.
- Cortes decorativos e presilhas em contraste.
- Elástico nos laterais da cintura.
- Passadores grossos.
- Fecho de presilha e braguilha de fecho de correr.
- Tecido resistente que permite a transpiração.

**Tamanhos: S, M, L, XL, XXL**

Tecido: 65% Poliéster 35% Viscosa (240 g/m2)

T-shirt C6010

Calça S9885

Sapato P3010



## S9880

- Calça combinada em mistura de viscose com reforços.
- Dois bolsos de abertura vertical nos costados, um bolso lateral de chapa e um bolso traseiro interior, todos com fechos de correr combinados de fecho inverso.
- Joelheiras reforçadas.
- Baixo com cordão elástico e peça ajustável.
- Cortes decorativos e presilhas em contraste.
- Elástico nos laterais da cintura. Passadores grossos.
- Fecho de presilha e braguilha de fecho de correr.
- Tecido resistente que permite a transpiração.

**Tamanhos: S, M, L, XL, XXL**

Tecido: 65% Poliéster 35% Viscosa (240 g/m2)



verde caça/castanho

cinzento/preto

preto/cinzento





Polar S4001

Calça S9870



bege/preto

cinzento escuro/preto

preto/preto

## S9870

- Calça desmontável de náilon combinado com tecido Ripstop.
- Dois bolsos de abertura vertical nos costados, um bolso lateral de chapa e um bolso traseiro interior, todos com fecho de correr de fecho inverso.
- Fecho de correr de náilon nas pernas.
- Baixo com cordão elástico e peça ajustável.
- Cortes decorativos e presilhas em contraste.
- Elástico nos laterais da cintura. Passadores.
- Fecho de presilha e braguilha de fecho de correr.
- Tecido fresco, resistente e de secagem rápida.



Calças desmontáveis

**Tamanhos: S, M, L, XL, XXL, 3XL**

Tecido Principal: 100% Náilon (130 g/m2)

Tecido Secundário: 96% Poliéster 4% Elastano (170 g/m2)



## S9860

- Calça de náilon.
- Dois bolsos de abertura vertical nos costados, dois bolsos laterais e dois traseiros, todos interiores com fecho de correr de fecho inverso.
- Baixos com cordão elástico e peça ajustável.
- Cortes decorativos e presilhas em contraste.
- Elástico nos laterais da cintura.
- Passadores duplos.
- Fecho de presilha e braguilha de fecho de correr.
- Tecido fresco, resistente e de secagem rápida.

**Tamanhos: S, M, L, XL, XXL, 3XL**

Tecido: 100% Náilon (130 g/m2)



bege

cinzento escuro

preto





Tecido de camuflagem



ATÉ AO FIM DO ESTOQUE

**S8520**

- T-shirt de manga curta de algodão com impresso de camuflagem.
- Gola redonda em ponto de canelado com abrange nas costuras interiores.
- Um bolso de chapa no peito em contraste.
- Costuras reforçadas.

**Tamanho: L**

Tecido: 100% Algodão (180 g/m2)

camuflagem cinzento/preto



camuflagem cinzento/preto



camuflagem cinzento/preto



Tecido de camuflagem



ATÉ AO FIM DO ESTOQUE

**S8505**

- Sweatshirt de algodão com impresso de camuflagem.
- Capuz ajustável com cordão e abrange nas costuras interiores.
- Peça combinada nos ombros e meio fecho de correr de metal.
- Um bolso central com acessos laterais.
- Costuras reforçadas.
- Punhos e cintura elásticos em ponto de canelado.

**Tamanho: XL**

Tecido: 100% Algodão (200 g/m2)



**S8510**

- Casaco Workshell de gola alta com impresso de camuflagem.
- Fecho de correr de náilon.
- Um bolso no peito e dois laterais interiores com fecho de correr de náilon.
- Peça combinada nos ombros e detalhes de bolsos em tecido Oxford.
- Punhos ajustáveis com velcro.
- Cortes decorativos e fechos de correr de fecho inverso.

**Tamanhos: S, M, L, XL, XXL**

Tecido: 96% Poliéster 4% Elastano (300 g/m2)



Tecido de camuflagem



ATÉ AO FIM DO ESTOQUE





Tecido de camuflagem



ATÉ AO FIM  
DO ESTOQUE



camuflagem cinzento/preto

**S8516**

- Bermuda combinada com impresso de camuflagem.
- Dois bolsos de abertura inclinada nos costados, dois bolsos cargo laterais com lapela de presilha metálica, ganchos e bolsos auxiliares sobrepostos. Dois bolsos traseiros de chapa.
- Passador porta martelo.
- Sem elástico na cintura e cinta antiderrapante interior para subjecção da camisa. Passadores.
- Fecho de botão e braguilha de fecho de correr metálicos.

**Tamanhos: S, M, L, XL, XXL**

Tecido: 65% Poliéster 35% Algodão (190 g/m2)



ATÉ AO FIM  
DO ESTOQUE



Reforço nos  
joelhos e assento



Tecido de camuflagem



camuflagem castanho

**S3350**

- Calça com reforços e impresso de camuflagem.
- Dois bolsos de abertura inclinada nos costados, dois bolsos cargo laterais com lapela de botão oculto. Dois bolsos traseiros interiores com lapela em bico e botão.
- Assento e joelheiras reforçadas.
- Baixos ajustáveis com cordão.
- Elástico nos laterais da cintura. Passadores.
- Fecho de botão e braguilha de fecho de correr.

**Tamanhos: 38, 40, 44, 52, 54, 56**

Tecido: 65% Poliéster 35% Algodão (200 g/m2)



ATÉ AO FIM  
DO ESTOQUE



Reforço  
no joelho



Tecido de camuflagem



camuflagem cinzento/preto

**S8515**

- Calça combinada com impresso de camuflagem.
- Dois bolsos de abertura inclinada nos costados, dois bolsos cargo laterais com lapela de presilha metálica, ganchos e bolsos auxiliares sobrepostos. Dois bolsos traseiros de chapa.
- Passador porta martelo.
- Cortes decorativos com pregas nas joelheiras.
- Sem elástico na cintura e cinta antiderrapante interior para subjecção da camisa. Passadores.
- Fecho de botão e braguilha de fecho de correr metálicos.

**Tamanhos: S, L, XL, XXL**

Tecido: 65% Poliéster 35% Algodão (190 g/m2)





- ▶ Workshell S8610
- ▶ Calça S8300
- ▶ Bota P3008



castanho/verde caça



## S8610

- Casaco Workshell combinado de manga raglã.
- Capuz com cordão elástico e peça ajustável.
- Abrange nas costuras no interior da gola.
- Fecho de correr de náilon.
- Aba protetora interior com volta na parte superior protegendo o fecho de correr.
- Dois bolsos laterais interiores com fecho de correr de náilon.
- Punho ajustável com velcro.
- Cortes decorativos e fecho de correr de fecho inverso.
- Cordão elástico com peça ajustável no baixo.

**Tamanhos: S, M, L, XL, XXL, 3XL**

Tecido: 96% Poliéster 4% Elastano (300 g/m2)







verde caça/castanho

**S8600**

- Casaco Workshell com corpetes e vincos em contraste.
- Gola alta e abrange nas costuras interiores.
- Fecho de correr de náilon.
- Aba protetora interior com volta na parte superior protegendo o fecho de correr.
- Dois bolsos laterais interiores com fecho de correr de náilon.
- Punho ajustável com velcro.
- Fecho de correr de fecho inverso.
- Cordão elástico com peça ajustável no baixo.

**Tamanhos: S, M, L, XL, XXL, 3XL**

Tecido: 96% Poliéster 4% Elastano (300 g/m2)



castanho/verde caça



preto/cinza

**S8620**

- Casaco Workshell combinado com corpetes.
- Gola alta e abrange nas costuras interiores.
- Fecho de correr de náilon.
- Aba protetora interior com volta na parte superior protegendo o fecho de correr.
- Dois bolsos no peito e dois laterais interiores com fecho de correr de náilon.
- Punho ajustável com velcro.
- Cortes decorativos e fecho de correr de fecho inverso. Cordão elástico com peça ajustável no baixo.

**Tamanhos: S, M, L, XL, XXL, 3XL**

Tecido: 96% Poliéster 4% Elastano (300 g/m2)



- ▶ Boné WFA901
- ▶ Workshell S8650
- ▶ Calça S8320
- ▶ Bota P3008



verde caça

**S8650**



- Casaco Workshell combinado com tecido em ponto de canelado.
- Gola alta revestido em tecido de ponto e abrange nas costuras interiores.
- Fecho de correr de náilon.
- Aba protetora interior com volta na parte superior protegendo o fecho de correr.
- Um bolso no peito e dois laterais interiores com fecho de correr de náilon.
- Gola, punhos e baixo com bainha elástica.
- Cortes decorativos e fecho de correr com fecho inverso.

**Tamanhos: S, M, L, XL, XXL, 3XL**

Tecido Workshell: 96% Poliéster 4% Elastano (300 g/m2)

Tecido Ponto: 100% Poliéster (380 g/m2)



verde floresta

**S8640**



- Casaco Workshell de verão com interior de pelúcio e manga raglã com corpetes.
- Gola alta e abrange nas costuras interiores.
- Fecho de correr de náilon.
- Um bolso no peito e dois laterais interiores com fecho de correr de náilon.
- Gola, punho e baixo com bainha elástica.
- Cortes decorativos e fechos de correr inversos.

**Tamanhos: S, M, L, XL, XXL, 3XL**

Tecido: 100% Poliéster (240 g/m2)





Tecido de camuflagem

**S8550**

verde caça/camuflagem castanho

- Casaco Workshell combinado com tecido acolchoado com desenho de camuflagem.
- Capuz e abrange nas costuras interiores.
- Fecho de correr de náilon.
- Aba protetora interior com volta na parte superior protegendo o fecho de correr.
- Dois bolsos laterais interiores com fecho de correr de náilon.
- Capuz, punho e baixo com bainha elástica.
- Abertura para o polegar.
- Fecho de correr de fecho inverso.
- Bolsa de transporte com cinta e peça ajustável.

**Tamanhos: S, M, L, XL, XXL, 3XL**

Tecido Principal: 95% Poliéster 5% Elastano (280 g/m2)

Tecido Secundário Exterior: 100% Náilon (35 g/m2)

Tecido Secundário Interno: 100% Náilon (140 g/m2)



Tecido de camuflagem

**S8540**

camuflagem castanho

- Colete acolchoado com desenho de camuflagem.
- Gola alta e fecho de correr de náilon. Aba protetora interior com volta na parte superior protegendo o fecho de correr.
- Um bolso no peito e dois laterais interiores com fecho de correr de náilon.
- Dois bolsos de chapa no interior.
- Cortes decorativos e fechos de correr inversos.
- Cavas e baixo com bainha elástica.
- Bolsa de transporte com cinta e peça ajustável.

**Tamanhos: S, M, L, XL, XXL, 3XL**

Tecido Exterior: 100% Náilon (35 g/m2)

Tecido Interno: 100% Náilon (140 g/m2)

▶ Casaco S8550

▶ Calça B1416

▶ Bota P3008







Workshell S8630

Calça S8330

Bota P3008

Workshell S8625

Calça S8335

Bota P3008





verde caça/castanho

cinzento/preto

## S8335

- Calça recta combinada.
- Dois bolsos inclinados nos laterais, outro lateral e dois traseiros, todos inseridos com cremalheira de fecho inverso.
- Reforço nos joelhos com tecidos combinados.
- Elástico nos laterais da cintura.
- Presilhas de diferentes tamanhos.
- Fecho de mola metálica e braguilha de cremalheira metálica.

**Tamanhos: S, M, L, XL, XXL, 3XL**

Tecido principal: 65% Poliéster 35% Algodão (240 g/m2)

Tecido secundário: 100% Poliéster



verde caça

preto

castanho

## S8330

- Calça recta com dois bolsos inclinados nos laterais, outro lateral e dois traseiros, todos inseridos com cremalheira de fecho inverso.
- Reforço nos joelhos com tecidos combinados.
- Elástico nos laterais da cintura.
- Presilhas de diferentes tamanhos.
- Fecho de mola metálica e braguilha de cremalheira metálica.

**Tamanhos: S, M, L, XL, XXL, 3XL**

Tecido principal: 65% Poliéster 35% Algodão (240 g/m2)

Tecido secundário: 100% Poliéster





bege/castanho/laranja a.v.



cinzento/preto/laranja a.v.



verde caça/preto/laranja a.v.



**S8625**

- Casaco Workshell combinado tripla cor.
- Gola alta e abrange nas costuras interiores.
- Corpetes combinados.
- Fecho de correr de náilon.
- Aba protetora interior com volta na parte superior protegendo o fecho de correr.
- Dois bolsos no peito e dois laterais interiores com fecho de correr de náilon.
- Punho ajustável com velcro.
- Cortes decorativos e fecho de correr inversos.
- Cordão elástico com peça ajustável no baixo.

**Tamanhos: S, M, L, XL, XXL, 3XL**

Tecido: 96% Poliéster 4% Elastano (300 g/m2)






**S8630**

- Casaco Workshell com corpetes e vincos em contraste.
- Gola alta e abrange nas costuras interiores.
- Fecho de correr de náilon.
- Aba protetora interior com volta na parte superior protegendo o fecho de correr.
- Dois bolsos laterais interiores com fecho de correr de náilon.
- Punho ajustável com velcro.
- Fecho de correr de fecho inverso.
- Cordão elástico com peça ajustável no baixo.

**Tamanhos: S, M, L, XL, XXL, 3XL**
**Tecido: 96% Poliéster 4% Elastano (300 g/m2)**


castanho/laranja a.v.

laranja a.v./verde caça





Casaco S8225

Calça S8320

Bota P3008





cinzento/preto/laranja a.v.,

verde caça/preto/laranja a.v.



verde floresta/verde azeitona

## S8225

Costuras termo-seladas

- Casaco impermeável combinado tricolor.
- Gola alta e capuz desmontável com cordão elástico e peça ajustável.
- Abrange nas costuras no interior da gola.
- Fecho de correr de náilon.
- Aba protetora interior.
- Dois bolsos laterais interiores com fecho de correr de náilon.
- Punho com elástico e ajuste de velcro.
- Cortes decorativos e fechos de correr de fecho inverso.
- Cordão elástico com peça ajustável no baixo. Revestido.

**Tamanhos: S, M, L, XL, XXL, 3XL**

Tecido Exterior: 100% Poliéster (130 g/m<sup>2</sup>)

Tecido Interno: 100% Poliéster (65 g/m<sup>2</sup>)



Costuras termo-seladas

## S8320

- Calça impermeável combinada.
- Dois bolsos de abertura inclinada nos costados e dois bolsos laterais, todos interiores com fecho de correr com fecho inverso.
- Cortes decorativos nos joelhos.
- Baixos ajustáveis com velcro.
- Elástico nos laterais da cintura e abrange nas costuras interiores. Passadores.
- Fecho de presilha metálico e braguilha de fecho de correr.
- Revestido.

**Tamanhos: S, M, L, XL, XXL, 3XL**

Tecido Exterior: 100% Poliéster (130 g/m<sup>2</sup>)

Tecido Interno: 100% Poliéster (65 g/m<sup>2</sup>)



verde caça/preto

cinzento/preto

verde floresta/verde azeitona

## S8220

Costuras termo-seladas

- Casaco impermeável combinado.
- Gola alta e capuz desmontável com cordão elástico e peça ajustável.
- Abrange nas costuras no interior da gola.
- Fecho de correr de náilon.
- Aba protetora interior.
- Dois bolsos laterais interiores com fecho de correr de náilon.
- Punho com elástico e ajuste de velcro.
- Cortes decorativos e fechos de correr de fecho inverso. Revestido.

**Tamanhos: S, M, L, XL, XXL, 3XL**

Tecido Exterior: 100% Poliéster (130 g/m<sup>2</sup>)

Tecido Interno: 100% Poliéster (65 g/m<sup>2</sup>)





camuflagem verde floresta/verde caça



camuflagem verde floresta/laranja a.v.



camuflagem verde floresta/castanho



**S8665**

- Casaco Workshell com desenhos de camuflagem, com corpetes e vincos em contraste.
- Gola alta abrange nas costuras interiores.
- Fecho de correr de náilon.
- Aba protetora interior com volta na parte superior protegendo o fecho de correr.
- Dois bolsos laterais interiores com fecho de correr de náilon.
- Punho ajustável com velcro.
- Fecho de correr de fecho inverso.
- Cordão elástico com peça ajustável no baixo.

**Tamanhos: S, M, L, XL, XXL, 3XL**

Tecido Principal: 100% Poliéster (310 g/m2)

Tecido Secundário: 96% Poliéster 4% Elastano (300 g/m2)







Workshell S8665

Calça S8360

Bota P3008

Workshell S8665

Polar S4002

Calça S8300

Bota P3008





## S8660

- Casaco Workshell de gola alta com desenhos de camuflagem.
- Abranges nas costuras no interior da gola.
- Fecho de correr de náilon.
- Aba protetora interior com volta na parte superior protegendo o fecho de correr.
- Dois bolsos no peito e dois laterais interiores com fecho de correr de náilon.
- Punhos com bainha elástica.
- Fechos de correr de fecho inverso.
- Cordão elástico com peça ajustável no baixo.

**Tamanhos: S, M, L, XL, XXL, 3XL**

Tecido Principal: 100% Poliéster (310 g/m2)

Tecido Secundário: 96% Poliéster 4% Elastano (300 g/m2)



camuflagem floresta verde



camuflagem floresta castanho





camuflagem verde floresta/laranja a.v.

**S8360**

- Calça Workshell com desenhos de camuflagem, com cintura em contraste.
- Dois bolsos de abertura inclinada nos costados e um bolso lateral, todos interiores com fecho de correr e fecho inverso.
- Pregas nas joelheiras.
- Elástico nos laterais da cintura e abranges nas costuras interiores.
- Passadores.
- Fecho de presilha metálica e braguilha de fecho de correr.

**Tamanhos: S, M, L, XL, XXL, 3XL**

Tecido Principal: 100% Poliéster (310 g/m2)

Tecido Secundário: 96% Poliéster 4% Elastano (300 g/m2)



camuflagem verde floresta/castanho

camuflagem verde floresta/ verde caça

**S8365**

- Calça Workshell combinada com desenhos de camuflagem.
- Dois bolsos de abertura inclinada nos costados e um bolso lateral, todos interiores com fecho de correr inverso.
- Cortes decorativos nos joelhos.
- Elástico nos laterais da cintura e abrange nas costuras interiores.
- Passadores.
- Fecho de presilha metálica e braguilha de fecho de correr.

**Tamanhos: S, M, L, XL, XXL, 3XL**

Tecido Principal: 100% Poliéster (310 g/m2)

Tecido Secundário: 96% Poliéster 4% Elastano (300 g/m2)





- ▶ Parka S8230
- ▶ Calça S8300
- ▶ Bota P3008



verde caça/castanho



ATÉ AO FIM  
DO ESTOQUE



Costuras  
termo-seladas

## S8230

- Parka impermeável acolchoada e combinada.
- Gola alta e capuz interior ajustável com cordão.
- Fecho de correr de náilon oculto por aba dupla e fecho de presilhas.
- Dois bolsos no peito sobrepostos com fecho de correr de náilon.
- Dois bolsos laterais com fole central e lapela de presilha oculta.
- Um bolso no peito de chapa com fecho de velcro no interior.
- Corpete nas costas e peças nos ombros combinados.
- Punho com elástico e ajuste de velcro.
- Cordão elástico com peça ajustável no baixo.

**Tamanhos: L, XL, XXL, 3XL**

Tecido Exterior: 100% Poliéster (150 g/m<sup>2</sup>)

Tecido Interno (Acolchoado+Forro): 100% Poliéster (280 g/m<sup>2</sup>)



castanho

verde caça



Costuras  
termo-seladas

## S8300

- Calça impermeável com dois bolsos de abertura redonda nos costados, um bolso cargo lateral com fole central e lapela de presilha oculta.
- Dois bolsos traseiros interiores com fecho de correr.
- Pregas nas joelheiras.
- Elástico nos laterais da cintura e abranges nas costuras interiores.
- Passadores. Revestido.
- Fecho de presilha metálico e braguilha de fecho de correr.

**Tamanhos: S, M, L, XL, XXL, 3XL**

Tecido Exterior: 100% Poliéster (150 g/m<sup>2</sup>)

Tecido Interno: 100% Poliéster (65 g/m<sup>2</sup>)





verde/castanho

## S8530

- Colete impermeável tipo safari em tecido Oxford combinado com Ripstop anti-espinhos.
- Decote em bico, corpetes e fecho de correr de náilon.
- Dois bolsos no peito sobrepostos com fecho de correr de náilon. Dois acessos interiores de grande capacidade nos costados. Dois bolsos laterais com fole e lapela de velcro. Um bolso de grande capacidade com acesso duplo e fecho de velcro nas costas.
- Bainha.
- Tecido anti-rasgo de alta resistência.
- Revestido no interior com rede.

### Tamanhos: S, M, L, XL, XXL, 3XL

Tecido Principal: 50% Poliéster 50% Raiom (145 g/m2)

Tecido Secundário: 100% Poliéster (150 g/m2)



verde/castanho

## S8310

- Calça impermeável em tecido Oxford combinado com tecido Ripstop anti-espinhos.
- Dois bolsos de abertura redonda nos costados, um bolso cargo lateral com fole central e lapela de presilha oculta. Dois bolsos traseiros interiores com fecho de correr.
- Pregas nas joelheiras.
- Elástico nos laterais da cintura e abrange nas costuras interiores.
- Passadores. Fecho de presilha metálico e braguilha de fecho de correr.
- Revestido.

### Tamanhos: S, M, L, XL, XXL, 3XL

Tecido Principal: 50% Poliéster 50% Raiom (145 g/m2)

Tecido Secundário: 100% Poliéster (150 g/m2)

Tecido Interno: 100% Poliéster (65 g/m2)



- Workshell S8630
- Colete S8530
- Calça S8310
- Bota P3008



▶ Parka S1150

▶ Calça S9870







cinzento

azafata

preto

## S1150

- Parka acolchoada impermeável com debruns e pespontos em contraste.
- Gola alta revestida de polar e capuz desmontável com cordão elástico e peça ajustável.
- Corpete nas costas e peça nos ombros acabados com debrum.
- Fecho de correr oculto por aba com presilhas e velcro.
- Aba protetora interior com volta na parte superior protegendo o fecho de correr.
- Um bolso no peito interior com fecho de correr e outro de chapa com fole central e lapela de velcro. Dois bolsos laterais interiores com fecho de correr. Um bolso na manga com lapela e velcro.
- Punho com elástico e ajuste de velcro.
- Cordão elástico com peça ajustável na cintura.

**Tamanhos: S, M, L, XL, XXL**

Tecido Exterior: 100% Poliéster (130 g/m<sup>2</sup>)

Tecido Interno (Acolchoado+Forro): 100% Poliéster (210 g/m<sup>2</sup>)



cinzento escuro/preto



**Tecido exterior  
RIPSTOP**

## WF1058

- Casaco acolchoado combinado em tecido ripstop de alta resistência.
- Gola alta e capuz interior ajustável com cordão elástico e peças ajustáveis.
- Fecho de correr oculto por aba com velcro.
- Dois bolsos de chapa no peito com lapela de velcro e detalhes refletores e um bolso auxiliar com fecho de correr. Dois bolsos laterais sobrepostos com fecho de correr. Um bolso de chapa no peito com fecho de velcro no interior.
- Corpete acabado com debrum refletor no peito e costas que segue na parte de frente da manga.
- Punho com elástico e ajuste de velcro.
- Elástico na cintura.

**Tamanhos: S, M, L, XL, XXL**

Tecido Exterior: 100% Poliéster (240 g/m<sup>2</sup>)

Tecido Interno (Acolchoado+Forro): 100% Poliéster (210 g/m<sup>2</sup>)







verde escuro

marinho

**S1000**



**Tecido exterior  
OXFORD**

- Parka acolchoada em tecido Oxford com gola alta e capuz interior ajustável com cordão.
- Corpetes e fecho de correr de puxador duplo oculto por aba com presilhas.
- Um bolso no peito interior com fecho de correr e outro de fole com lapela de presilhas. Dois bolsos laterais de chapa com lapela de presilhas. Um bolso no peito de chapa com fecho de velcro no interior. Um bolso compartimentado em cada manga e punho elástico interior.
- Cintura elástica nas costas.

**Tamanhos: S, M, L, XL, XXL**

Tecido Exterior: 100% Poliéster (190 g/m2)

Tecido Interno (Acolchoado+Forro): 100% Poliéster (250 g/m2)



marinho

**S1050**



**Tecido exterior  
OXFORD**

- Piloto acolchoada em tecido Oxford.
- Gola tipo camiseiro revestido em veludo e fecho de correr oculto por aba com presilhas.
- Dois bolsos interiores com lapela nos costados. Dois bolsos semi-embutidos laterais. Um bolso no peito de chapa com fecho de velcro no interior. Um bolso na manga compartimentado.
- Galões com presilha e reforço com pesponto em zigzag nos ombros.
- Dobras e cortes decorativos nas costas.
- Punhos e cintura elásticos em ponto de canelado.

**Tamanhos: S, M, L, XL, XXL**

Tecido Exterior: 100% Poliéster (190 g/m2)

Tecido Interno (Acolchoado+Forro): 100% Poliéster (250 g/m2)







▶ Piloto S1050

▶ Jaqueta S5603

▶ Calça B4003





verde escuro

marinho



Tecido exterior  
OXFORD

**S1130**

Parka com forro polar interior desmontável por meio de fechos de correr e presilhas.

- **Exterior:** Parka em tecido Oxford de gola alta revestida em polar com peça ajustável com presilha.
  - Capuz interior ajustável com cordão.
  - Fecho de correr de puxador duplo e presilhas ocultas por aba.
  - Dois bolsos no peito e dois bolsos laterais com fole, um de eles duplo, todos com lapela de velcro.
  - Bolsos auxiliares sobrepostos.
  - Dois bolsos no peito de chapa com fecho de velcro e bolso auxiliar no interior.
  - Corpete nas costas e acabado com debrum refletor que segue na manga.
  - Punho ajustável com velcro.
  - Elástico nos laterais da cintura e uma fita refletora nas costas.
- **Interior:** Casaco polar de gola alta e fecho de correr.
  - Dois bolsos laterais com fecho de correr. Punho com elástico.
  - Cordão elástico com peça ajustável no baixo.

**Tamanhos: S, M, L, XL, XXL**

Tecido Parka: 100% Poliéster (210 g/m2)

Tecido Polar: 100% Poliéster (270 g/m2)



cinzento/grená

marinho/azafata



Tecido exterior  
OXFORD

**WF1858**

- Parka acolchoada combinada e com debruns refletores.
- Gola alta e capuz interior ajustável com cordão.
- Corpetes com debruns em contraste que seguem na manga.
- Fecho de correr oculto de puxador duplo por aba com velcro.
- Dois bolsos no peito e dois bolsos laterais, todos de fole com lapela de velcro. Um bolso de chapa no peito com fecho de velcro no interior.
- Punho ajustável com velcro.
- Cordão elástico interior com peça ajustável na cintura.

**Tamanhos: S, M, L, XL, XXL**

Tecido Exterior: 100% Poliéster (180 g/m2)

Tecido Interno (Acolchoado+Forro): 100% Poliéster (250 g/m2)







vermelho/cinza/preto

ATÉ AO FIM  
DO ESTOQUE**S1140**

Parka com forro polar interior desmontável por meio de fechos de correr e presilhas.

- **Exterior:** Parka combinada tricolor de gola alta revestida com polar.
  - Fecho de correr de puxador duplo oculto por aba com presilhas.
  - Dois bolsos no peito interiores com fecho de correr. Dois bolsos laterais com fecho de correr e aba de presilha. Um bolso no peito de chapa com fecho de velcro no interior.
  - Punho com elástico e regulação de velcro.
  - Forro ajustável no interior da cintura com fecho de presilhas.
  - Debruns refletores.
- **Interior:** Casaco polar de gola alta e fecho de correr.
  - Dois bolsos laterais com fecho de correr.
  - Punho com elástico.
  - Cordão elástico com peça ajustável no baixo.
  - Debruns reflores.

**Tamanhos: L, XL, XXL**

Tecido Parka: 100% Poliéster (210 g/m2)

Tecido Polar: 100% Poliéster (270 g/m2)



preto/bege

ATÉ AO FIM  
DO ESTOQUE**S1100**

Parka com forro polar interior desmontável por meio de fechos de correr e presilhas.

- **Exterior:** Parka combinada de gola alta com capuz desmontável com cordão elástico e peça ajustável.
  - Fecho de correr de dois puxadores oculto por aba dupla e fecho de presilhas.
  - Dois bolsos no peito e dois bolsos laterais sobrepostos com fecho de correr.
  - Corpetes com peça combinada nos ombros que seguem na manga.
  - Punho com elástico e regulação de velcro.
  - Cordão interior na cintura e cordão elástico com peça ajustável no baixo.
- **Interior:** Casaco polar de gola alta e fecho de correr.
  - Dois bolsos laterais com fecho de correr.
  - Punho com bainha elástica. Cortes decorativos.
  - Cordão elástico com peça ajustável no baixo.

**Tamanhos: M, L, XL, XXL**

Tecido Parka: 100% Poliéster (210 g/m2)

Tecido Polar: 100% Poliéster (270 g/m2)

Tecido exterior  
OXFORD





Tecido tafeta



Tecido impermeável



marinho

**S2000**

Fato de água impermeável.

- **Parte superior:** Impermeável de manga raglã com fecho de correr.
  - Gola alta com capuz interior ajustável com cordão.
  - Dois bolsos laterais sobrepostos.
  - Punho elástico no interior da manga.
  - Baixo ajustável com cordão.
  - Corpete aberto nas costas com rede interior para regular a transpiração.
- **Parte inferior:** Calça impermeável com cintura elástica.
  - Aberturas laterais de acesso no interior.
  - Baixo ajustável com presilhas.

**Tamanhos: M, L, XL, XXL, 3XL**

Tecido: 100% Poliéster (190 g/m2)

verde escuro



marinho

verde escuro



marinho

verde escuro

**S2005**

- Poncho impermeável de corpo inteiro.
- Capuz ajustável com cordão.
- Gola com carcela de duas presilhas.
- Aberturas laterais com fecho de presilhas.

**Tamanhos: único**

Tecido: 100% Poliéster (190 g/m2)



Tecido tafeta



Tecido impermeável

**S2014**

- Calça impermeável com cintura elástica.
- Aberturas laterais de acesso ao interior.
- Baixo ajustável com presilhas.

**Tamanhos: M, L, XL, XXL**

Tecido: 100% Poliéster (190 g/m2)



Tecido tafeta



Tecido impermeável





Fato de água S2000

Bota P1101





Desde a sua origem nos anos 80, a Roc Neige é sinónimo de estilo e desempenho em vestuário de montanha e aventura. Agora, após 40 anos de legado, continuamos a manter a nossa essência, mas evoluindo para nos adaptarmos aos tempos atuais.

A nossa icónica coleção de casacos de penas regressa com um toque moderno, mantendo o design distinto e a qualidade que nos definiu. Prepare-se para conquistar os picos com estilo.

As nossas novas coleções de cápsulas foram concebidas para os entusiastas do ar livre. Combine funcionalidade e estilo urbano nas suas aventuras, sem sacrificar o conforto. As novas funcionalidades levam-no facilmente das montanhas para a cidade. Cada peça de vestuário Roc Neige é única e exclusiva. O nosso compromisso com o design, a qualidade e a sustentabilidade reflete-se em cada detalhe. Estamos empenhados em:

- **Materiais de qualidade:** Garantimos a durabilidade das nossas peças de vestuário, promovendo um consumo responsável.
- **Sustentabilidade:** Utilizamos materiais orgânicos e reciclados para proteger o nosso planeta e reduzir a nossa pegada ecológica.
- **Exclusividade:** As nossas pequenas produções garantem que se sentirá especial em cada peça de vestuário.
- **Ética de produção:** Trabalhamos com fabricantes empenhados no bem-estar das pessoas e na proteção do ambiente.

Roc Neige é mais do que moda; é um compromisso com a sustentabilidade e o respeito pela natureza. Com cada peça de vestuário, contribuimos para a causa de um mundo mais equitativo e sustentável.

Descubra uma vasta gama de vestuário de inverno, desde os icónicos casacos de penas a peças de vestuário de alta qualidade que o manterão confortável e com estilo em todas as suas aventuras.







*RocNeige*

ROC·NEIGE 05





cinza



amarelo escuro

## SYLÔW / 12103103

- Jaqueta combinada em pluma reciclada 80:20 o que assegura uma regulação do calor corporal.
- Fabricada em tecido anti-rasgo Ripstop reciclado.
- Gola com capuz no interior e elástico ajustável.
- Tratamento repelente à água e cremalheiras impermeáveis.
- Fecho de cremalheira de duplo puxador e protecção no queixo.
- Dois bolsos laterais interiores com cremalheira oculta por lapela.
- Bainha com elástico ajustável.
- Punhos ajustáveis com molas de pressão.
- Dois tirantes interiores para tirar o casaco sem necessidade de retirar a mochila.
- Logótipos estampados no peito e gola. Detalhes estampados no interior.
- Poder calorífico: 500+.

As nossas peças Roc-Neige ajudam a criação de um meio ambiente mais sustentável, assim como a garantir a sua durabilidade e resistência, protegendo da chuva leve. Cómoda, versátil e distintivo clássico da versão plumas da Roc-Neige.

**Tamanhos: S, M, L, XL, XXL**

Tecido Exterior: 100% Náilon reciclado

Enchimento: 100% Pena de pato reciclada

Forro: 100% Poliéster

Peso peça: 450g aprox.



Repele a água



Reciclado



Enchimento de penas



cinza



amarelo escuro

## SÄLW / 12103203

- Jaqueta combinada de mulher em pluma reciclada 80:20 o que assegura uma regulação do calor corporal.
- Fabricada em tecido anti-rasgo Ripstop reciclado.
- Gola com capuz no interior e elástico ajustável.
- Tratamento repelente à água e cremalheiras impermeáveis.
- Fecho de cremalheira de duplo puxador e protecção no queixo.
- Dois bolsos laterais interiores com cremalheira oculta por lapela.
- Bainha com elástico ajustável.
- Punhos ajustáveis com molas de pressão.
- Dois tirantes interiores para tirar o casaco sem necessidade de retirar a mochila.
- Logótipos estampados no peito e gola. Detalhes estampados no interior.
- Poder calorífico: 500+.

As nossas peças Roc-Neige ajudam a criação de um meio ambiente mais sustentável, assim como a garantir a sua durabilidade e resistência, protegendo da chuva leve. Cómoda, versátil e distintivo clássico da versão plumas da Roc-Neige.

**Tamanhos: XS, S, M, L**

Tecido Exterior: 100% Náilon reciclado

Enchimento: 100% Pena de pato reciclada

Forro: 100% Poliéster

Peso peça: 450g aprox.



Repele a água




Reciclado



Enchimento de penas



Para mulheres







antracita

amarelo escuro



Repele a água



Reciclado



Enchimento de penas

## SÜOL / 12104101

- Colete combinado em pluma reciclada 80:20 o que assegura uma regulação do calor corporal.
- Fabricada em tecido anti-rasgo Ripstop reciclado.
- Gola com capuz no interior e elástico ajustável.
- Tratamento repelente à água e cremalheiras impermeáveis.
- Fecho de cremalheira de duplo puxador e protecção no queixo.
- Dois bolsos laterais interiores com cremalheira oculta por lapela.
- Bainha com elástico ajustável.
- Punhos ajustáveis com molas de pressão.
- Dois tirantes interiores para tirar o casaco sem necessidade de retirar a mochila.
- Logótipos estampados na gola. Detalhes estampados no interior.
- Poder calorífico: 500+.

As nossas peças Roc-Neige ajudam a criação de um meio ambiente mais sustentável, assim como a garantir a sua durabilidade e resistência, protegendo da chuva leve. Cómoda, versátil e distintivo clássico da versão plumas da Roc-Neige.

**Tamanhos: S, M, L, XL, XXL**

Tecido Exterior: 100% Náilon reciclado

Enchimento: 100% Pena de pato reciclada

Forro: 100% Poliéster

Peso peça: 200g aprox.



vermelho

cinza

amarelo

## RÄCK / 12103104



Repele a água



Reciclando

- Jaqueta combinada com corpete em contraste e tecido exterior reciclado.
- Tratamento repelente à água e cremalheiras impermeáveis.
- Fecho de cremalheira e protecção no queixo.
- Dois bolsos laterais interiores com cremalheira. Um bolso de pala com fecho de cremalheira no interior.
- Embainhado com viés elástico.
- Logótipo estampado no peito e gola e detalhes estampados no interior.

A versão actualizada e mais sustentável do clássico plumas Roc-Neige.

Durável e resistente.

**Tamanhos: S, M, L, XL, XXL**

Tecido Exterior: 100% Poliéster reciclado

Enchimento: 100% Poliéster

Forro: 100% Poliéster

Peso peça: 375g aprox.





vermelho

cinza

amarelo

## RÜF / 12104102

- Colete combinado com corpete em contraste e tecido exterior reciclado.
- Tratamento repelente à água e cremalheiras impermeáveis.
- Fecho de cremalheira e protecção no queixo.
- Dois bolsos laterais interiores com cremalheira. Um bolso de pala com fecho de cremalheira no interior.
- Embainhado com viés elástico.
- Logótipo estampado no peito e gola e detalhes estampados no interior.

*A versão actualizada e mais sustentável do clássico plumas Roc-Neige.*

*Durável e resistente.*

**Tamanhos: S, M, L, XL, XXL**

Tecido Exterior: 100% Poliéster reciclado

Enchimento: 100% Poliéster

Forro: 100% Poliéster

Peso peça: 225g aprox.



Repele a água



Reciclando



amarelo

antracita

grená

## LEXE / 12103204

- Jaqueta de mulher de pluma 90:10 assegurando a regulação do calor corporal.
- Tecido anti-rasgo Ripstop de nylon 100% reciclado.
- Tratamento repelente à água e cremalheiras impermeáveis.
- Dois bolsos laterais interiores com cremalheira.
- Embainhado com viés elástico.
- Leve e dobrável no bolso interior.
- Logótipo estampado no peito, gola e no interior e detalhes estampados no interior.
- Poder calorífico: 500+

*Fabricada em náilon reciclado, ajudando a favorecer um meio mais sustentável cuidando o meio ambiente e as práticas de produção têxteis.*

**Tamanhos: XS, S, M, L**

Tecido Exterior: 100% Náilon reciclado

Enchimento: 100% Pena de pato

Forro: 100% Náilon

Peso peça: 300g aprox.



Repele a água



Reciclando



Enchimento de penas



Para mulheres







amarelo

grená

caqui

marinho

antracita

preto



Repele a água



Reciclado



Enchimento de penas

Novas cores:  
marinho e preto

## LEXU / 12103106

- Jaqueta de pluma 90:10 assegurando a regulação do calor corporal.
- Tecido anti-rasgo Ripstop de nylon 100% reciclado.
- Tratamento repelente à água e cremalheiras impermeáveis.
- Dois bolsos laterais interiores com cremalheira.
- Embainhado com viés elástico.
- Leve e dobrável no bolso interior.
- Logótipo estampado, gola e detalhes estampados no interior.
- Poder calorífico: 500+

*Fabricada em náilon reciclado, ajudando a favorecer um meio mais sustentável cuidando o meio ambiente e as práticas de produção têxteis.*

**Tamanhos: S, M, L, XL, XXL**

Tecido Exterior: 100% Náilon reciclado

Enchimento: 100% Pena de pato

Forno: 100% Náilon

Peso peça: 300g aprox.



amarelo

antracita

grená

caqui



Repele a água



Reciclado



Enchimento de penas

## LEX / 12104104

- Colete de pluma 90:10 assegurando a regulação do calor corporal.
- Tecido anti-rasgo Ripstop de nylon 100% reciclado.
- Tratamento repelente à água e cremalheiras impermeáveis.
- Dois bolsos laterais interiores com cremalheira.
- Embainhado com viés elástico.
- Leve e dobrável no bolso interior.
- Logótipo estampado no peito, gola e detalhes estampados no interior.
- Poder calorífico: 500+

*Fabricada em náilon reciclado, ajudando a favorecer um meio mais sustentável cuidando o meio ambiente e as práticas de produção têxteis.*

**Tamanhos: S, M, L, XL, XXL**

Tecido Exterior: 100% Náilon reciclado

Enchimento: 100% Pena de pato

Forno: 100% Náilon

Peso peça: 180g aprox.





grená pérola amarelo escuro marinho preto verde grama

## RËIF / 12103101

- Jaqueta acolchoada com um desenho nas costuras que destaca a imagem do corpete.
- Tecido macio no exterior 100% nylon.
- Tratamento repelente à água e cremalheiras impermeáveis.
- Dois bolsos laterais interiores com cremalheira.
- Embainhado com viés elástico.
- Logótipos estampados no peito e costas e detalhes estampados no interior.
- Poder calorífico: 300+

Emchimento sustentável procedente da reciclagem de garrafas de água com o certificado Repreve®.

**Tamanhos: S, M, L, XL, XXL**

Tecido Exterior: 100% Náilon

Enchimento: 100% Poliéster reciclado

Forro: 100% Náilon

Peso peça: 325g aprox.



Repele a água



Enchimento de Repreve



Novas cores: marinho e preto



grená pérola amarelo escuro marinho preto verde grama

## RËFAR / 12103201

- Jaqueta de mulher acolchoada com um desenho nas costuras que destaca a imagem do corpete.
- Tecido macio no exterior 100% nylon.
- Tratamento repelente à água e cremalheiras impermeáveis.
- Dois bolsos laterais interiores com cremalheira.
- Embainhado com viés elástico.
- Logótipos estampados no peito e costas e detalhes estampados no interior.
- Poder calorífico: 300+

Emchimento sustentável procedente da reciclagem de garrafas de água com o certificado Repreve®.

**Tamanhos: XS, S, M, L**

Tecido Exterior: 100% Náilon

Enchimento: 100% Poliéster reciclado

Forro: 100% Náilon

Peso peça: 325g aprox.



Repele a água



Enchimento de Repreve



Para mulheres



Novas cores: marinho e preto







Repele a água

## WÁLD / 12103105

- Jaqueta acolchoada, lacrada, com capuz e gola alta. O desenho original com lacrado oferece estilo e conforto.
- Costuras lacradas.
- Tratamento repelente à água e cremalheiras impermeáveis.
- Fecho de cremalheira e proteção no queixo.
- Dois bolsos laterais interiores com cremalheira oculta. Um bolso de chapa com fecho de cremalheira no interior.
- Manga com punho elástico e abertura no polegar.
- Embainhado com viés elástico.
- Logótipos estampados no peito e costas e detalhes estampados no interior.

**Tamanhos: S, M, L, XL, XXL**

Tecido Exterior: 100% Poliéster

Enchimento: 100% Poliéster

Forro: 100% Poliéster

Peso peça: 650g aprox.



Repele a água

## FÖLD / 12104103

- Colete acolchoado, lacrado, com capuz e gola alta.
- O desenho original com lacrado oferece estilo e conforto.
- Costuras lacradas.
- Tratamento repelente à água e cremalheiras impermeáveis.
- Fecho de cremalheira e proteção no queixo.
- Dois bolsos laterais interiores com cremalheira oculta. Um bolso de chapa com fecho de cremalheira no interior.
- Embainhado com viés elástico.
- Logótipo estampado nas costas e detalhes estampados no interior.

**Tamanhos: S, M, L, XL, XXL**

Tecido Exterior: 100% Poliéster

Enchimento: 100% Poliéster

Forro: 100% Poliéster

Peso peça: 500g aprox.





amarelo TD

grená TD

antracita TD

## TYER / 12109103

- Sweatshirt de homem com capuz e cordão interior para ajustar.
- Combinada com estampado Tie Dye e corte oblíquo.
- Punhos e bainha confeccionados em tecido elástico.
- Detalhes de logótipo bordados no peito e manga.
- Fabricada em calidades French Terry na parte estampada; o interior forrado na cor lisa assegura um grande conforto.

**Tamanhos: S, M, L, XL, XXL**

Tecido TD: 100% Algodão.

Tecido Liso: 80% Algodão 20% Poliéster

Peso peça: 550g aprox.



grená TD

caqui TD

## TÎRA / 12109201

- Sweatshirt de mulher com gola redonda estampado TieDie.
- Punhos e bainha em tecido elástico.
- Detalhes com logótipo bordados no peito e manga.
- Fabricada em calidades em French Terry com o interior agradável.

**Tamanhos: XS, S, M, L**

Tecido: 100% Algodão

Peso peça: 400g aprox.



Para mulheres







grená

ouro trigo

preto



Repele a água



Reciclado

Membrana  
Thinsulate 3M

Nova cor preto

**GILLDUM / 12103102**

- Jaqueta acolchoada com capuz e costuras decorativas.
- Membrana TPU frente a chuva e cremalheiras impermeáveis.
- Fecho de cremalheira e protecção no queixo.
- Dois bolsos laterais interiores com cremalheira. Um bolso com fecho de cremalheira no interior.
- Embainhado com viés elástico.
- Logótipo estampado no peito, manga, costas e detalhes estampados no interior.

*O forte tecido exterior, procedente das fibras recicladas, consegue uma alta resistência e durabilidade da peça, enchimento 3M Thinsulate reciclado contribui ao meio ambiente e fornece uma leveza e poder calorífico igual ou superior aos enchimentos com pluma. Uma peça resistente ao longo do tempo.*

**Tamanhos: S, M, L, XL, XXL**

Tecido Exterior: 64% Nylon 36% Náilon reciclado

Enchimento: 100% Poliéster

Forro: 100% Náilon

Peso peça: 750g aprox.



cinza esverdeado

vermelho escuro

preto



Repele a água



Reciclado

Membrana  
Thinsulate 3M

Para mulheres



Nova cor preto

**GILLD / 12103202**

- Jaqueta acolchoada de mulher com capuz e costuras decorativas.
- Membrana TPU frente a chuva e cremalheiras impermeáveis.
- Fecho de cremalheira e protecção no queixo.
- Dois bolsos laterais interiores com cremalheira.
- Embainhado com viés elástico.
- Logótipo estampado no peito, manga, costas e detalhes estampados no interior.

*O forte tecido exterior, procedente das fibras recicladas, consegue uma alta resistência e durabilidade da peça, enchimento 3M Thinsulate reciclado contribui ao meio ambiente e fornece uma leveza e poder calorífico igual ou superior aos enchimentos com pluma. Uma peça resistente ao longo do tempo.*

**Tamanhos: XS, S, M, L**

Tecido Exterior: 64% Nylon 36% Náilon reciclado

Enchimento: 100% Poliéster

Forro: 100% Náilon

Peso peça: 650g aprox.





azul royal

cinza claro

preto

## RN1010001

- Jaqueta de mulher combinada tripla cor.
- Gola alta com fita personalizada e abrange no interior.
- Fecho de cremalheira e protetor no queixo.
- Bainha com elástico ajustável.
- Viés elástico nos punhos.
- Dois bolsinhos laterais e outro no peito, todos com fecho de cremalheira.
- Logótipo bordado no peito e nas costas.
- Interior polar forrado com rede na parte dianteira.
- O revestimento técnico impede a penetração da água ao mesmo tempo que permite a transpiração.
- Ajuste na bainha e punhos para aumentar a protecção.

**Tamanhos: XS, S, M, L, XL, XXL**

Tecido: 96% Poliéster 4% Elastano  
(310 g/m2)



Para mulheres



cinza claro

coral

rosa fúcsia

cinza escuro

## RN1010002

- Jaqueta de mulher combinada tripla cor.
- Gola alta com fita personalizada e abrange no interior.
- Fecho de cremalheira e protetor no queixo.
- Bainha com elástico ajustável.
- Punhos com fecho ajustável através de velcro personalizado e refletor.
- Dois bolsinhos laterais e dois no peito com fecho de cremalheira.
- Um bolsinho na manga adequado para guardar o forfait.
- Logótipo bordado no peito e nas costas.
- Interior polar forrado com rede na parte dianteira.
- O revestimento técnico impede a penetração da água ao mesmo tempo que permite a transpiração.
- Ajuste na bainha e punhos para aumentar a protecção.

**Tamanhos: XS, S, M, L, XL, XXL**

Tecido: 96% Poliéster 4% Elastano  
(310 g/m2)



Para mulheres







vermelho

azul royal

preto



Para mulheres

**RN1010003**

- Jaqueta de mulher combinada tripla cor.
- Gola alta com fita personalizada e abrange no interior.
- Fecho de cremalheira e protetor no queixo.
- Bainha com elástico ajustável.
- Viés elástico nos punhos e na bainha.
- Dois bolsinhos laterais com fecho de cremalheira.
- Logótipo bordado no peito e nas costas.
- Interior polar forrado com rede na parte dianteira.
- O revestimento técnico impede a penetração da água ao mesmo tempo que permite a transpiração.
- Ajuste no capuz, bainha e punhos para aumentar a protecção.

**Tamanhos: XS, S, M, L, XL, XXL**Tecido: 96% Poliéster 4% Elastano  
(310 g/m2)

turquesa

coral

rosa fúcsia



Para mulheres

**RN1010004**

- Jaqueta de mulher combinada tripla cor.
- Capuz desmontável com elástico ajustável.
- Gola alta com fita personalizada e abrange no interior.
- Fecho de cremalheira e protetor no queixo.
- Bainha com elástico ajustável.
- Viés elástico nos punhos e na bainha.
- Dois bolsinhos laterais com fecho de cremalheira.
- Logótipo bordado no peito e nas costas.
- Interior polar forrado com rede na parte dianteira.
- O revestimento técnico impede a penetração da água ao mesmo tempo que permite a transpiração.
- Ajuste no capuz, bainha e punhos para aumentar a protecção.

**Tamanhos: XS, S, M, L, XL, XXL**Tecido: 96% Poliéster 4% Elastano  
(310 g/m2)





vermelho

turquesa

cinza claro

## RN2010001

- Jaqueta combinada tripla cor.
- Capuz desmontável com elástico ajustável.
- Gola alta com fita personalizada e abrange no interior.
- Fecho de cremalheira e protetor no queixo.
- Bainha com elástico ajustável.
- Viés elástico nos punhos e na bainha.
- Punhos com fecho ajustável de velcro personalizado e refletor.
- Dois bolsinhos laterais e outro no peito com fecho de cremalheira.
- Logótipo bordado no peito e nas costas.
- Interior polar forrado com rede na parte dianteira.
- O revestimento técnico impede a penetração da água ao mesmo tempo que permite a transpiração.
- Ajuste no capuz, bainha e punhos para aumentar a protecção.

**Tamanhos: S, M, L, XL, XXL, 3XL**

Tecido: 96% Poliéster 4% Elastano  
(310 g/m2)



cinza claro

vermelho

azul royal

preto

## RN2010002

- Jaqueta com presilhas em contraste.
- Gola alta com fita personalizada e abrange no interior.
- Fecho de cremalheira e protetor no queixo.
- Bainha com elástico ajustável.
- Punhos com fecho ajustável de velcro personalizado e refletor.
- Dois bolsinhos laterais e outro no peito com fecho de cremalheira.
- Logótipo bordado no peito e nas costas.
- Interior polar forrado com rede na parte dianteira.
- O revestimento técnico impede a penetração da água ao mesmo tempo que permite a transpiração.
- Ajuste no capuz, bainha e punhos para aumentar a protecção.

**Tamanhos: S, M, L, XL, XXL, 3XL**

Tecido: 96% Poliéster 4% Elastano  
(310 g/m2)







vermelho

azul royal

cinza escuro

**RN2010003**

- Jaqueta combinada.
- Capuz desmontável com elástico ajustável.
- Gola alta com fita personalizada e abrange no interior.
- Fecho de cremalheira e protetor no queixo.
- Bainha com elástico ajustável.
- Punhos com fecho ajustável de velcro personalizado e refletor.
- Dois bolsinhos laterais com fecho de cremalheira.
- Logótipo bordado no peito e nas costas.
- Interior polar forrado com rede na parte dianteira.
- O revestimento técnico impede a penetração da água ao mesmo tempo que permite a transpiração.
- Ajuste no capuz, bainha e punhos para aumentar a protecção.

**Tamanhos: S, M, L, XL, XXL, 3XL**Tecido: 96% Poliéster 4% Elastano  
(310 g/m2)

vermelho

cinza claro

preto

**RN2010004**

- Jaqueta combinada.
- Gola alta com fita personalizada e abrange no interior.
- Fecho de cremalheira e protetor no queixo.
- Bainha com elástico ajustável.
- Punhos com viés elástico.
- Dois bolsinhos laterais e outros dois no peito com fecho de cremalheira.
- Detalhes refletores nas cremalheiras.
- Logótipo refletor no peito e costas. Reflectantes em pecho y espalda.
- Interior polar forrado com rede na parte dianteira.
- O revestimento técnico impede a penetração da água ao mesmo tempo que permite a transpiração.
- Ajuste no capuz, bainha e punhos para aumentar a protecção.

**Tamanhos: S, M, L, XL, XXL, 3XL**Tecido: 96% Poliéster 4% Elastano  
(310 g/m2)





turquesa

azul royal

preto

## RN2020001

- Colete combinado tripla cor.
- Gola alta com fita personalizada e abrange no interior.
- Fecho de cremalheira e protetor no queixo.
- Bainha com elástico ajustável.
- Dois bolsos laterais com fecho de cremalheira.
- Logótipo bordados no peito e nas costas.
- Interior polar forrado com rede na parte dianteira.
- O revestimento técnico impede a penetração da água ao mesmo tempo que permite a transpiração.

**Tamanhos: S, M, L, XL, XXL, 3XL**

Tecido: 96% Poliéster 4% Elastano  
(310 g/m2)



azul royal

cinza claro

vermelho

preto

## RN2020002

- Colete com gola alta com fita personalizada e abrange no interior.
- Fecho de cremalheira e protetor no queixo.
- Bainha com elástico ajustável.
- Dois bolsos laterais com fecho de cremalheira.
- Logótipos refletivos no peito e nas costas.
- Detalhes refletivos nas cremalheiras.
- Interior polar forrado com rede na parte dianteira.
- O revestimento técnico impede a penetração da água ao mesmo tempo que permite a transpiração.

**Tamanhos: S, M, L, XL, XXL, 3XL**

Tecido: 96% Poliéster 4% Elastano  
(310 g/m2)







vermelho

azul royal

rosa fúcsia



Para crianças

**RN3010001**

- Jaqueta de criança básica.
- Gola alta com fita personalizada e abrange no interior.
- Fecho de cremalheira e protetor no queixo.
- Bainha com elástico ajustável.
- Punhos com fecho ajustável de velcro personalizado e refletor.
- Dois bolsos laterais com fecho de cremalheira.
- Detalhes refletores no peito, costas e punhos.
- Logótipos refletores no peito e nas costas.
- Detalhes refletores nas cremalheiras.
- Interior polar forrado com rede na parte dianteira.
- O revestimento técnico impede a penetração da água ao mesmo tempo que permite a transpiração.
- Ajuste nos punhos e na bainha para aumentar a protecção.

**Tamanhos: 6, 8, 10, 12, 14**Tecido: 96% Poliéster 4% Elastano  
(310 g/m2)

cinza claro

vermelho

rosa fúcsia



Para crianças

**RN3010002**

- Jaqueta de criança combinada tripla cor.
- Gola alta com fita personalizada e abrange no interior.
- Fecho de cremalheira e protetor no queixo.
- Bainha com elástico ajustável.
- Punhos com fecho ajustável de velcro personalizado e refletor.
- Dois bolsos laterais e outro no peito com fecho de cremalheira. Um bolso na manga com fecho de cremalheira adequado para guardar o forraí.
- Detalhes refletores nas cremalheiras.
- Interior polar forrado com rede na parte dianteira.
- O revestimento técnico impede a penetração da água ao mesmo tempo que permite a transpiração.
- Ajuste nos punhos e na bainha para aumentar a protecção.

**Tamanhos: 6, 8, 10, 12, 14**Tecido: 96% Poliéster 4% Elastano  
(310 g/m2)





# WORKTEAM BÁSICOS

No mundo do vestuário de trabalho, a excelência nunca passa de moda. A nossa coleção Básicos é a chave para um vestuário de trabalho versátil e de qualidade. Aqui, fundimos a tradição com a inovação, oferecendo-lhe uma seleção que vai desde os clássicos intemporais até às tendências mais vanguardistas. Todas estas peças de vestuário têm o cunho WORKTEAM de durabilidade, funcionalidade e qualidade.

A nossa linha Básicos já conquistou milhares de profissionais e, todos os anos, mais e mais pessoas se juntam à nossa comunidade. O motivo? A relação qualidade-preço imbatível e o elevado desempenho oferecido pelas nossas peças de vestuário. Além disso, esta linha continua a crescer e a diversificar-se, oferecendo-lhe todas as opções possíveis para encontrar o estilo que melhor se adapta ao seu gosto e à sua profissão. Descubra como o vestuário de trabalho pode ser tão versátil como o seu dia a dia.







**BÁSICOS**  
**06**





Nova cor  
branco/verde

**S6530**

- Pólo combinado de manga curta em tecido técnico.
- Gola clássica com carcela de três presilhas.
- Abrange nas costuras no interior da gola, costuras reforçadas e manga raglã.
- Um bolso semi-inserido no peito. Detalhe do bolso, gola e peça da gola em contraste.
- Desportivo, ligeiro e de rápida secagem.
- Gola em ponto de canelado.

**Tamanhos: S, M, L, XL, XXL, 3XL**

Tecido: 100% Poliéster (140 g/m2)



Novas cores:  
branco e verde

**B4035**

- Bermuda de tecido elástico bidireccional por construção.
- Dois bolsos de abertura inclinada nos costados e um bolso lateral com pregue inferior e lapela de velcro. Dois bolsos traseiros com pregue inferior, um com lapela de velcro e um bolso de espátula.
- Passador porta martelo. Presilhas em contraste.
- Elástico nos laterais da cintura.
- Passadores de diferentes tamanhos.
- Fecho de botão metálico e braguilha de fecho de correr.

**Tamanhos: S, M, L, XL, XXL, 3XL**

Tecido: 65% Poliéster 35% Algodão (260 g/m2)





preto/cinza claro

marinho/azulina

**S5530**

- Sweatshirt combinada com capuz.
- Capuz com cordão elástico e peça ajustável.
- Abrange nas costuras no interior da gola e costuras reforçadas.
- Fecho de correr.
- Dois bolsos centrais com acessos laterais e presilha em contraste.
- Capuz e peças combinadas nos ombros e braços.
- Suave e cálido acabado no interior.
- Punhos e cintura elásticos em ponto de canelado.

**Tamanhos: S, M, L, XL, XXL, 3XL**

Tecido: 80% Poliéster 20% Algodão (280 g/m2)



azulina

marinho

cinza

preto

branco

verde

vermelho



**B4030**

**Novas cores:  
branco e verde**

- Calça de tecido elástico bidireccional por construção.
- Dois bolsos de abertura inclinada nos costados e um bolso lateral com pregue inferior e lapela de velcro. Dois bolsos traseiros com pregue inferior, um com lapela de velcro e um bolso de espátula.
- Passador porta martelo. Presilhas em contraste.
- Elástico nos laterais da cintura.
- Passadores de diferentes tamanhos.
- Fecho de botão metálico e braguilha de fecho de correr.

**Tamanhos: S, M, L, XL, XXL, 3XL**

Tecido: 65% Poliéster 35% Algodão (260 g/m2)





verde/amarelo verde/vermelho marinho/amarelo marinho/vermelho

verde azulina marinho cinzento



cinzento/amarelo cinzento/laranja azulina/vermelho azulina/amarelo

branco amarelo laranja vermelho bege

## C4502

- Fato macaco com corpetes e lapelas combinadas.
- Gola tipo camiseiro e fecho de correr de náilon com puxador duplo oculto por aba com velcro.
- Dois bolsos no peito com fecho de correr de náilon, dois bolsos de abertura inclinada nos costados. Dois bolsos cargo laterais com lapela de velcro. Um bolso traseiro de chapa.
- Punho elástico.
- Cinta com elástico nas costas.

**Tamanhos: 50, 52, 54, 56, 58, 60, 62, 64**

(Azulina/Vermelho dos 48)

Tecido: 65% Poliéster 35% Algodão (200 g/m2)

## B2000

- Fato macaco de estilo italiano.
- Gola tipo camiseiro e fecho de correr de náilon com puxador duplo.
- Manga raglã com punho elástico.
- Um bolso de chapa no peito com fecho de correr de náilon, dois bolsos de abertura inclinada nos costados. Um bolso de chapa traseiro e um bolso de espátula.
- Elástico nas costas.

**Tamanhos: 50, 52, 54, 56, 58, 60, 62, 64, 66**

Tecido: 65% Poliéster 35% Algodão (200 g/m2)





cinzento

marinho

azulina



cinzento

marinho

azulina

## B5200

- Fato macaco direito de algodão com gola tipo camiseiro.
- Fecho de correr de metal com puxador duplo oculto por aba com velcro.
- Dois bolsos de chapa no peito com lapela de velcro, dois bolsos de abertura inclinada nos costados. Um bolso traseiro de chapa e um bolso de espátula.
- Punho com elástico.
- Elástico nas costas.

**Tamanhos: 50, 52, 54, 56, 58, 60, 62, 64**

(Azulina até 66)

Tecido: 100% Algodão (230 g/m<sup>2</sup>)

## B5300

- Fato macaco de algodão com corpete.
- Gola tipo camiseiro e fecho de correr de metal com puxador duplo oculto por aba com velcro.
- Dois bolsos de chapa no peito com lapela de velcro, dois bolsos de abertura inclinada nos costados. Um bolso traseiro de chapa com lapela de velcro e um bolso de espátula duplo.
- Punho com elástico.
- Costas com pinças. Cinta com elástico nas costas.

**Tamanhos: 50, 52, 54, 56, 58, 60, 62, 64**

Tecido: 100% Algodão (310 g/m<sup>2</sup>)





preto

caqui



azafata/marinho

cizento/grená

bege/preto

## B2010

- Fato-macaco de gola alta e fecho de correr de náilon de puxador duplo.
- Pregador com velcro nos ombros.
- Dois bolsos no peito com fecho de correr. Um bolso na manga com fecho de correr e outro sobreposto com fole e lapela de velcro. Dois bolsos com abertura inclinada nos laterais com fecho de correr. Um bolso lateral com lapela de velcro e outro inserido com fecho de correr. Dois bolsos traseiros com cremalheira.
- Bainhas ajustáveis com velcro.
- Punho com elástico.
- Cós extensível nas costas.

**Tamanhos: M, L, XL, XXL**

Tecido: 65% Poliéster 35% Algodão (240 g/m2)

## C4504

- Fato macaco combinado com debruns em contraste.
- Gola alta e fecho de correr de náilon com puxador duplo e presilhas ocultas por aba.
- Dois bolsos no peito interiores sobrepostos com fecho de correr de náilon oculto, dois bolsos de chapa de abertura inclinada e debrum nos costados, um bolso cargo lateral com lapela de velcro e debrum em contraste. Um bolso traseiro de chapa com debrum.
- Corpete nas costas com peça combinada nos ombros.
- Acabado com debrum duplo que continua na manga.
- Punho com elástico.
- Cinta combinada com elástico nas costas.

**Tamanhos: 50, 52, 54, 56, 58, 60, 62, 64, 66**

Tecido: 65% Poliéster 35% Algodão (200 g/m2)





**Reforço  
no joelho**

preto/amarelo a.v.

preto/laranja a.v.

**C4505**

- Fato-macaco combinado com alta visibilidade e vivos em contraste.
- Gola alta e fecho de cremalheira de náilon de duplo puxador oculto por lapela postiça.
- Velcro na gola e lapela.
- Manga rangla combinada, com vivos e um bolso auxiliar com fecho de velcro.
- Punho com elástico.
- Dois bolsos no peito de chapa com carteira de velcro, dois bolsos com abertura inclinada nos laterais. Dois bolsos traseiros de chapa com lapela de velcro.
- Lapelas e vistas combinadas.
- Reforço nos joelhos.
- Cintura com elástico nas costas.

**Tamanhos: 50, 52, 54, 56, 58, 60, 62, 64, 66**

Tecido Principal: 65% Poliéster 35% Algodão (200 g/m2)

Tecido A.V.: 50% Poliéster 50% Algodão (250 g/m2)

preto/vermelho

preto/azulina

preto/pistácio



**Reforço  
no joelho**

cinzento/laranja

vermelho/cinzento

**C4503**

- Fato macaco combinado com debruns em contraste.
- Gola tipo camiseiro e fecho de correr de náilon com puxador duplo oculto por aba. Velcro na gola e aba.
- Manga raglã combinada, com debruns e um bolso auxiliar com fecho de velcro.
- Punho com elástico.
- Dois bolsos de chapa no peito com lapela de velcro, dois bolsos de abertura inclinada nos costados. Dois bolsos de chapa traseiros com lapela de velcro.
- Lapelas e detalhes combinados.
- Joelheiras reforçadas.
- Cinta com elástico nas costas.

**Tamanhos: 50, 52, 54, 56, 58, 60, 62, 64, 66**

Tecido: 65% Poliéster 35% Algodão (200 g/m2)





verde

branco



Bolsos interiores



Fecho de velcro

## B3010

- Fato macaco com gola tipo camiseiro e aba postiza de velcro para alimentação.
- Um bolso de chapa no peito com fecho de velcro no interior.
- Abertura de acesso no interior com fecho de presilha nos costados.
- Punho elástico. Elástico nas costas.

**Tamanhos: 50, 52, 54, 56, 58, 60, 62, 64**

Tecido: 65% Poliéster 35% Algodão (200 g/m2)



azulina

verde

bege



preto

cinzento

branco

## B2700

- Jardineira com meias costas cobertas.
- Suspensórios com elástico e fivelas automáticas.
- Um bolso de chapa no peito com lapela de botões, dois bolsos de abertura inclinada nos costados. Um bolso de chapa traseiro e um bolso de espátula.
- Fecho de botões nos laterais e braguilha de fecho de correr de náilon.
- Elástico nas costas.

**Tamanhos: 50, 52, 54, 56, 58, 60, 62, 64**

(Verde até 66)

Tecido: 65% Poliéster 35% Algodão (200 g/m2)





Contra o frio



Tecido acolchoado

**B1110**

- Blusão para o frio com interior acolchoado.
- Gola tipo camiseiro.
- Fecho de correr de náilon oculto por aba postiza com velcro.
- Um bolso no peito e dois bolsos laterais semi-embutidos. Um bolso de chapa no peito com fecho de velcro no interior.
- Punho com elástico.
- Elástico nos laterais da cintura.

**Tamanhos: M (50/52), L (54/56), XL (58/60), XXL (62/64)**

Tecido Exterior: 65% Poliéster 35% Algodão (200 g/m2)

Tecido Interno (Acolchoado+Forro): 100% Poliéster (160 g/m2)



marinho



branco



marinho



branco



Contra o frio



Tecido acolchoado

**B1410**

- Calça para o frio com interior acolchoado.
- Dois bolsos de abertura inclinada nos costados, um bolso de carga lateral com lapela em bico e velcro. Dois bolsos traseiros semi-inseridos com fecho de botão.
- Elástico nos laterais da cintura. Passadores.
- Argola metálica.
- Fecho de botão e braguilha de fecho de correr.

**Tamanhos: 40, 42, 44, 46, 48, 50, 52, 54**

Tecido Exterior: 65% Poliéster 35% Algodão (200 g/m2)

Tecido Interno (Acolchoado+Forro): 100% Poliéster (160 g/m2)





- ▶ Blusão B1102
- ▶ Calça B1403
- ▶ Bota P1101

- ▶ T-shirt S6601
- ▶ Calça B1403
- ▶ Bota P1101



**B1102**

- Blusão com gola tipo camiseiro e fecho de correr de náilon oculto.
- Dois bolsos no peito de chapa com fecho de correr de náilon.
- Punho elástico.
- Fecho de velcro na cintura e elástico nos laterais.

**Tamanhos: 50, 52, 54, 56, 58, 60, 62, 64, 66**

Tecido: 65% Poliéster 35% Algodão (200 g/m<sup>2</sup>)

**B1403**

**Multi-bolsos**

- Calça direita com dois bolsos de abertura inclinada na cintura, dois bolsos de carga laterais com lapela e fecho de velcro.
- Um bolso traseiro semi-inserido com fecho de botão.
- Elástico na cintura. Passadores.
- Fecho de botão e braguilha com fecho de correr.

**Tamanhos: 38, 40, 42, 44, 46, 48, 50, 52, 54, 56, 58, 60**

(Bege e Grigio dos 36)

Tecido: 65% Poliéster 35% Algodão (200 g/m<sup>2</sup>)

**B1405**

**Multi-bolsos**

- Bermuda com dois bolsos de abertura inclinada nos costados e dois bolsos de carga laterais com lapela de velcro.
- Um bolso traseiro semi-inserido com fecho de botão.
- Elástico na cintura. Passadores.
- Fecho de botão e braguilha de fecho de correr.

**Tamanhos: 38, 40, 42, 44, 46, 48, 50, 52, 54**

Tecido: 65% Poliéster 35% Algodão (200 g/m<sup>2</sup>)



marinho



cinzento



azulina/amarelo

azulina/vermelho

cinzento/amarelo

cinzento/laranja



verde/amarelo

verde/vermelho

marinho/amarelo

marinho/vermelho

## C1101

- Blusão com corpetes combinados.
- Gola tipo camiseiro e fecho de correr de náilon oculto.
- Dois bolsos de chapa no peito com fecho de correr de náilon.
- Punho elástico.
- Fecho de velcro na cintura e elástico nos laterais.



ATÉ O FIM  
DO ESTOQUE



**Tamanhos: 50, 52, 54, 56, 58, 60, 62, 64**

(Cinzento/Amarelo até 66)

Tecido: 65% Poliéster 35% Algodão (200 g/m<sup>2</sup>)



branco

amarelo

bege

vermelho

azulina

marinho

azafata

verde

cinzento

preto

## B1402

- Calça direita com dois bolsos de abertura inclinada na cintura.
- Um bolso traseiro semi-inserido com fecho de botão, um bolso de espátula.
- Elástico na cintura.
- Passadores.
- Fecho de botão e braguilha com fecho de correr.

**Tamanhos: 38, 40, 42, 44, 46, 48, 50, 52, 54, 56, 58, 60** (Preto e azulina dos 36)

Tecido: 65% Poliéster 35% Algodão (200 g/m<sup>2</sup>)



Fecho  
de botão

## B1103



azulina

- Blusão com gola tipo camiseiro e fecho de botão oculto.
- Dois bolsos no peito de chapa com lapela de botão oculto.
- Punho elástico.
- Fecho com botão e casa de botão na cintura e elástico nos laterais.

**Tamanhos: 50, 52, 54, 56, 58, 60, 62, 64, 66**

Tecido: 65% Poliéster 35% Algodão (200 g/m<sup>2</sup>)





**B1152**

- Blusão de algodão com gola tipo camiseiro e fecho de correr de metal oculto.
- Dois bolsos de chapa no peito com lapela de velcro.
- Punho elástico.
- Fecho de velcro na cintura e elástico nos laterais.

**Tamanhos: 50, 52, 54, 56, 58, 60, 62, 64**Tecido: 100% Algodão (230 g/m<sup>2</sup>)

cinzento

marinho

azulina

**B1300**

- Blusão de algodão com corpetes.
- Gola tipo camiseiro e fecho de correr de metal oculto e velcro.
- Dois bolsos de chapa no peito com lapela de velcro.
- Punho com elástico.
- Costas com pinças.
- Fecho de velcro na cintura e elástico nos laterais.

**Tamanhos: 50, 52, 54, 56, 58, 60, 62, 64**Tecido: 100% Algodão (310 g/m<sup>2</sup>)

azulina

cinzento

marinho



cinzento

marinho

azulina



cinzento

marinho

azulina

**B1456**

- Calça direita de algodão com dois bolsos de abertura inclinada nos costados e dois bolsos laterais de carga com lapela de velcro.
- Um bolso traseiro semi-inserido com fecho de botão.
- Elástico na cintura. Passadores.
- Fecho de botão e braguilha de fecho de correr.

**Tamanhos: 38, 40, 42, 44, 46, 48, 50, 52, 54, 56, 58, 60**Tecido: 100% Algodão (230 g/m<sup>2</sup>)**B1455**

- Calça direita de algodão com dois bolsos de abertura inclinada nos costados, um bolso cargo lateral com lapela de velcro.
- Um bolso traseiro de chapa com lapela de velcro e um bolso de espátula dupla.
- Elástico nos laterais da cintura. Passadores.
- Fecho de botão e braguilha de fecho de correr metálico.

**Tamanhos: 38, 40, 42, 44, 46, 48, 50, 52, 54, 56**

(Marinho até 60)

Tecido: 100% Algodão (310 g/m<sup>2</sup>)





azulina

marinho



## B1116

- Blusão costura tripla com corpete.
- Gola tipo camiseiro e fecho de correr de metal oculto e velcro.
- Dois bolsos de chapa no peito com lapela de velcro.
- Punho com elástico. Foles nas costas.
- Fecho de velcro na cintura e elástico nos laterais.

**Tamanhos:** M (50/52), L (54/56), XL (58/60), XXL (62/64)

Tecido: 65% Poliéster 35% Algodão (280 g/m2)



azulina

marinho

preto



bege

verde caqui

cinzento

## B1416



Reforço nos joelhos e assento

- Calça com reforço.
- Dois bolsos de abertura inclinada nos costados, dois bolsos de carga laterais com lapela de botão oculto. Dois bolsos traseiros interiores com lapela de pico e botão.
- Assento e joelheiras reforçadas.
- Cordão ajustável em baixo. Sem elástico na cintura. Passadores.
- Fecho de botão e braguilha de fecho de correr.

**Tamanhos:** 38, 40, 42, 44, 46, 48, 50, 52, 54, 56 (Preto até 60, Marinho até 68, Verde Caqui até 58)

Tecido: 65% Poliéster 35% Algodão (280 g/m2)

Blusão B1116

Calça B1416

Bota P1101



**B1109****Costura tripla**

- Blusão tripla costura com corpete.
- Gola tipo camiseiro.
- Fecho de correr de náilon oculto por aba postiza com velcro.
- Dois bolsos no peito de fole com lapela de velcro e bolso auxiliar. Dois bolsos laterais semi-inseridos. Um bolso na manga com fecho de velcro.
- Punho com elástico.
- Foles nas costas.
- Fecho de velcro na cintura e elástico nos laterais.

**Tamanhos: M (50/52), L (54/56), XL (58/60), XXL (62/64)**

Tecido: 65% Poliéster 35% Algodão (240 g/m2)

azafata

verde escuro



marinho

cinzento

preto

azafata

verde escuro



marinho

cinzento

preto

**B1409****Multi-bolsos****Costura tripla**

- Calça costura tripla.
- Dois bolsos de abertura inclinada nos costados, um bolso lateral de carga com lapela de velcro e bolso auxiliar sobreposto. Dois bolsos traseiros de chapa com lapela de velcro e bolso duplo de espátula.
- Elástico na cintura. Passadores.
- Fecho de botão e braguilha de fecho de correr.

**Tamanhos: 38, 40, 42, 44, 46, 48, 50, 52, 54, 56**

Tecido: 65% Poliéster 35% Algodão (240 g/m2)





**B1159**



Costura tripla



ATÉ O FIM DO ESTOQUE

- Blusão combinado com costura tripla e corpete nas costas.
- Gola alta e fecho de correr oculto por aba com velcro.
- Dois bolsos no peito interiores com fecho de correr e dois bolsos duplos com fole e lapela de velcro. Dois bolsos laterais interiores com fecho de correr.
- Mangas combinadas.
- Punho com elástico.
- Elástico nos laterais da cintura.

**Tamanhos: S, M, L, XL, XXL**

Tecido: 65% Poliéster 35% Algodão (200 g/m2)



marinho/cinza claro

cinza escuro/cinza claro

marinho/azul

verde caqui/preto



marinho/azul

cinza claro/cinza escuro



verde caqui/preto

cinza claro/cinza escuro

marinho/cinza



ATÉ O FIM DO ESTOQUE

**B1415**

- Calça combinada.
- Dois bolsos interiores de abertura inclinada e dois bolsos postiços para ferramentas nos costados. Dois bolsos cargo laterais, um com lapela de velcro e bolso auxiliar sobreposto com velcro. Dois bolsos traseiros de chapa e um bolso de espátula.
- Passador porta martelo.
- Sem elástico na cintura.
- Passadores de diferente tamanho.
- Fecho de botão metálico e braguilha de fecho de correr.

**Tamanhos: 40, 42, 44, 46, 50, 52, 54, 56**

Tecido: 65% Poliéster 35% Algodão (200 g/m2)



Reforço no joelho

**B1419**

- Calça combinada com reforço nos joelhos.
- Dois bolsos interiores de abertura inclinada e dois bolsos postiços para ferramentas nos costados. Dois bolsos laterais, um com lapela de velcro e bolso auxiliar sobreposto com velcro. Dois bolsos traseiros de chapa e um bolso de espátula.
- Passador porta martelo.
- Sem elástico na cintura.
- Passadores de diferente tamanho.
- Fecho de botão metálico e braguilha de fecho de correr.

**Tamanhos: 40, 42, 44, 46, 48, 50, 52, 54, 56**

Tecido: 65% Poliéster 35% Algodão (200 g/m2)



ATÉ O FIM DO ESTOQUE





ATÉ O FIM  
DO ESTOQUE



**S7011**

- Casaco de veludo com corpetes.
- Gola tipo camiseiro.
- Fecho de correr de náilon oculto por aba com velcro.
- Dois bolsos no peito de chapa com lapela de velcro. Dois bolsos semi-inseridos laterais.
- Punho elástico.
- Costas com dobras.
- Fecho de velcro na cintura e elástico nas costas e laterais.
- Tecido quente e de alta resistência.

**Tamanhos: S, M, L, XL, XXL**

Tecido: 100% Algodão (280 g/m2)



marinho

verde caqui



marinho

verde caqui



ATÉ O FIM  
DO ESTOQUE



**S7014**

- Calça de veludo com dois bolsos de abertura inclinada nos costados, dois bolsos cargo laterais com lapela de velcro. Um bolso semi-inserido traseiro com fecho de presilha e botão.
- Elástico nos laterais da cintura. Passadores.
- Fecho de botão e braguilha de fecho de correr.
- Tecido quente e de alta resistência.

**Tamanhos: 38, 40, 42, 44, 46, 48, 50, 52, 54, 56**

Tecido: 100% Algodão (280 g/m2)



ATÉ O FIM  
DO ESTOQUE



**S7015**

- Calça de veludo com dobras.
- Dois bolsos de abertura inclinada nos costados e um bolso relojoeiro. Um bolso semi-inserido traseiro com fecho de presilha e botão.
- Sem elástico na cintura. Passadores.
- Fecho duplo de curso metálico e botão de plástico, braguilha de fecho de correr.
- Tecido quente e de alta resistência.

**Tamanhos: 40, 42, 44, 46, 48, 50, 52, 54, 56**

Tecido: 100% Algodão (280 g/m2)





- ▶ Boné WFA902
- ▶ Pólo C3855
- ▶ Cinto WFA501
- ▶ Calça B1434
- ▶ Sapato P4011



Reforço nos joelhos e assento



## B1432

- Calça de tecido elástico bidireccional por construção.
- Dois bolsos de abertura inclinada nos laterais e dois bolsos laterais de carga com lapela de botão oculto. Dois bolsos traseiros inseridos com carteira de bico e botão.
- Assento e joelheiras reforçadas.
- Elástico nos laterais da cintura.
- Presilhas grandes com botão.
- Fita antiderrapante no interior da cintura.
- Fecho de botão e braguilha de cremalheira.

**Tamanhos: 38, 40, 42, 44, 46, 48, 50, 52, 54, 56, 58, 60**

Tecido: 55% Poliéster 45% Algodão (290 g/m2)



marinho escuro





Reforço nos  
joelhos e assento



## B1434

- Calça de tecido elástico bidireccional por construção.
- Dois bolsos de abertura inclinada nos laterais e dois bolsos laterais de chapa com fecho de cremalheira. Dois bolsos traseiros inseridos com fecho de cremalheira.
- Assento e joelheiras reforçadas.
- Elástico nos laterais da cintura.
- Presilhas grandes.
- Fita antiderrapante no interior da cintura.
- Fecho de botão e braguilha de cremalheira.

**Tamanhos: S, M, L, XL, XXL, 3XL**

Tecido: 55% Poliéster 45% Algodão (290 g/m<sup>2</sup>)



marinho escuro



marinho escuro



Reforço  
no assento

## B1435

- Calções de tecido elástico bidireccional por construção.
- Dois bolsos de abertura inclinada nos laterais e dois bolsos laterais de chapa com fecho de cremalheira. Dois bolsos traseiros inseridos com fecho de cremalheira.
- Assento reforçados.
- Elástico nos laterais da cintura.
- Presilhas grandes.
- Fita antiderrapante no interior da cintura.
- Fecho de botão e braguilha de cremalheira.

**Tamanhos: S, M, L, XL, XXL, 3XL**

Tecido: 55% Poliéster 45% Algodão (290 g/m<sup>2</sup>)

**TEJIDO ELÁSTICO**

### TECIDO MECHANICAL STRETCH

Trata-se de um tecido "elástico por construção", isto é, a elasticidade é criada por a colocação das fibras do tecido. Como na composição não estão presentes componentes elásticos, é um tecido mais resistente e durável no tempo, suportando temperaturas mais altas de lavagem o que ajuda à limpeza das peças.



# TEJIDO ELASTIC

## TECIDO MECHANICAL STRETCH

Trata-se de um tecido "elástico por construção", isto é, a elasticidade é criada por a colocação das fibras do tecido. Como na composição não estão presentes componentes elásticos, é um tecido mais resistente e durável no tempo, suportando temperaturas mais altas de lavagem o que ajuda à limpeza das peças.

Colete C8250

Calça B4031



preto

marinho

cinzento

verde caça



Desenho estilizado  
"slim fit"



Sistema de  
protecção  
do joelho



Combine  
com  
joelheiras



**B4031**

- Calça de tecido elástico bidireccional por construção.
- Dois bolsos de abertura inclinada nos laterais e um bolso lateral de chapa e lapela de velcro. Dois bolsos traseiro de chapa e lapela de velcro. Um bolso de espátula duplo na perneira.
- Reforço para joelheiras com lapela de velcro.
- Passador porta martelo.
- Presilhas em contraste.
- Elástico nos laterais da cintura. Passadores.
- Fita refletora decorativa personalizada na perneira.
- Fecho de botao metálico e braguilha de cremalheira.

**Tamanhos: S, M, L, XL, XXL, 3XL**

Tecido: 55% Poliéster 45% Algodão (290 g/m2)







preto

marinho

verde caqui

cinzento

bege

Desenho estilizado  
"slim fit"Reforço nos  
joelhos e assento

## B4033

- Calça em tecido Ripstop com reforços. Desenho "Slim Fit".
- Dois bolsos de abertura inclinada nos costados com bolso relógio, dois bolsos laterais interiores com fecho de cremalheira metálica. Dois bolsos no reforço do assento com fecho de velcro.
- Fita de tecido preto para pendurar.
- Joelheiras e assento reforçados.
- Elástico nos laterais da cintura.
- Passadores grossos.
- Argola de plástico.
- Fecho de mola automática e braguilha com cremalheira metálica.

**Tamanhos: S, M, L, XL, XXL, 3XL**

Tecido: 64% Poliéster 34% Algodão 2% Elastano (220 g/m<sup>2</sup>)

Reforço nos  
joelhos e assento

## C4015

- Calça em tecido Ripstop com reforços.
- Dois bolsos de abertura inclinada nos costados com bolso relógio, dois bolsos laterais interiores com fecho de correr de metal. Dois bolsos nos reforços do assento com velcro e dois bolsos interiores de chapa.
- Fita de tecido preto para pendurar.
- Joelheiras e assento reforçadas.
- Elástico nos laterais da cintura.
- Passadores grossos. Argola metálica.
- Fecho de presilha e botão interior, braguilha de fecho de correr de metal.

**Tamanhos: S, M, L, XL, XXL**

Tecido: 65% Poliéster 35% Algodão (220 g/m<sup>2</sup>)

preto



# RipStop

### TECIDO RIPSTOP

Criado com uma técnica especial onde os fios de diferente espessura são misturados gerando os quadradinhos tão notáveis neste tipo de tecido, o que faz uma alta resistência na tração.

A principal qualidade do tecido Ripstop é sua alta resistência ao rasgo graças à estrutura de quadros. As peças criadas com este tecido apresentam uma grande durabilidade no tempo.





castanho/preto

cinzento/preto

marinho/preto

preto/cinzento



Reforço  
no joelho

## B1460

- Calça em mistura de viscose com reforços em contraste.
- Dois bolsos de abertura vertical nos costados. Um bolso lateral e um bolso traseiro, todos interiores com fecho de correr de fecho inverso.
- Joelheiras reforçadas em contraste.
- Cortes decorativos e presilhas em contraste.
- Elástico nos laterais da cintura.
- Passadores grossos.
- Fecho de presilha e braguilha de fecho de correr.
- Tecido resistente que permite a transpiração.

**Tamanhos: S, M, L, XL, XXL**

Tecido: 65% Poliéster 35% Viscose (240 g/m2)

Calça B1460

Bota P3007



verde caqui/preto

cinzento/preto

marinho/cinzento

preto/cinzento

## B1411

- Calça combinada.
- Dois bolsos semi-inseridos de abertura inclinada nos costados. Um bolso lateral interior com fecho de correr. Dois bolsos traseiros interiores com fecho de correr no assento.
- Joelheiras e assento em contraste.
- Elástico na cintura. Passadores de diferente tamanho.
- Fecho de botão metálico e braguilha de fecho de correr.

**Tamanhos: S, M, L, XL, XXL**

Tecido: 65% Poliéster 35% Algodão (200 g/m2)







marinho

cinzento

preto



Multi-bolsos

## B1408

- Calça para frio com acabamento resistente aos líquidos.
- Tecido de dupla camada. Interior de polar.
- Dois bolsos de abertura inclinada nos costados, um bolso de carga lateral com lapela de velcro. Dois bolsos traseiros de chapa com lapela de velcro e bolso duplo de espátula.
- Elástico na cintura. Passadores grandes.
- Fecho de presilha e braguilha de fecho de correr.

**Tamanhos: 38, 40, 42, 44, 46, 48, 50, 52, 54, 56, 58/60**

Tecido Exterior: 80% Poliéster 20% Algodão (Ext.+Int 330 g/m2)

Tecido Interno: 100% Poliéster



marinho



## B1457

- Calça recta de algodão com dois bolsos de abertura inclinada nos costados, um bolso cargo lateral com lapela de velcro.
- Um bolso traseiro de chapa com lapela de velcro.
- Elástico na cintura. Passadores.
- Fecho de botão e braguilha de fecho de correr.

**Tamanhos: 38, 40, 42, 44, 46, 48, 50, 52, 54, 56, 58/60**

Tecido: 100% Algodão (260 g/m2)



Camisola S5501

Calça B1408

Sapato P1201





ganga



Tecido de ganga

## B4003

- Calça de ganga com cinco bolsos.
- Tecido resistente, corte regular e tamanho standard.
- Dois bolsos de abertura redonda nos costados com bolso relógio. Dos bolsos traseiros de chapa sem rebites e com costuras de um pico de fantasia.
- Corpete traseiro.
- Cor azul-escuro e pespontos duplos em contraste em tom de ocre.
- Rebites nos bolsos na frente.
- Etiqueta traseira de pele. Passadores.
- Fecho de botão metálico e braguilha de fecho de correr de metal.

**Tamanhos: 38, 40, 42, 44, 46, 48, 50, 52, 54**

Tecido: 70% Algodão 30% Poliéster (440 g/m<sup>2</sup>)



ganga



Tecido de ganga

## B4007

- Calça de ganga com cinco bolsos com refletoras.
- Tecido resistente, corte regular e tamanho standard.
- Dois bolsos de abertura redonda nos costados com bolso relógio. Dois bolsos de chapa traseiros sem rebites e com costuras de um pico de fantasia.
- Corpete traseiro.
- Duas fitas refletoras microprisma nas perneiras.
- Cor azul-escuro e pespontos duplos em contraste em tom de ocre.
- Rebites nos bolsos na frente.
- Etiqueta traseira de pele. Passadores.
- Fecho de botão metálico e braguilha de fecho de correr de metal.

**Tamanhos: 38, 40, 42, 44, 46, 48, 50, 52, 54**

Tecido: 70% Algodão 30% Poliéster (440 g/m<sup>2</sup>)



T-shirt C3939

Calça B4007

Bota P1101





bege

cinzento

marinho

preto

**B1420**



**Calças  
desmontáveis**

- Calça desmontável com dois bolsos de folio nos costados e bolsos auxiliares sobrepostos com lapela de velcro.
- Dois bolsos de chapa traseiros com lapela de velcro.
- Ganchos nas lapelas.
- Fecho de correr de náilon nas perneiras.
- Cordão ajustável em baixos.
- Elástico nos laterais da cintura. Passadores grandes.
- Fecho de botão e braguilha de fecho de correr.

**Tamanhos: 38, 40, 42, 44, 46, 48, 50, 52, 54, 56**

Tecido: 65% Poliéster 35% Algodão (200 g/m2)

Camisa B8500

Cinto WFA501

Calça B1420







bege

marinho

cinzento



## B1422

- Calça tipo "Chinesse" em tecido elástico.
- Dois bolsos de abertura inclinada nos costados e bolso relojoeiro. Dois bolsos traseiros interiores com fecho de botão e casa de botão.
- Passadores.
- Fecho de botão e braguilha de fecho de correr.

**Tamanhos: 38, 40, 42, 44, 46, 48, 50, 52, 54**

Tecido: 98% Algodão 2% Elastano (225 g/m2)



cinzento

marinho

bege



Multi-bolsos

## B1421

- Calça tipo "cargo" em tecido elástico.
- Dois bolsos de abertura inclinada nos costados e um bolso relojoeiro, dois bolsos cargo laterais com lapela de velcro. Dois bolsos traseiros interiores de botão e casa de botão.
- Passadores.
- Fecho de botão e braguilha de fecho de correr.

**Tamanhos: 38, 40, 42, 44, 46, 48, 50, 52, 54**

Tecido: 98% Algodão 2% Elastano (225 g/m2)

Camisa B8400

Calça B1421

Cinto WFA501

Sapato P1201







marinho

preto



bege



preto

bege



marinho

## B4020

- Calça direita de algodão com dois bolsos de abertura inclinada nos costados.
- Dois bolsos traseiros interiores com botão e casa de botão.
- Passadores.
- Fecho de botão e braguilha de fecho de correr de metal.

**Tamanhos: 40, 42, 44, 46, 48, 50, 52, 54, 56, 58, 60**

Tecido: 100% Algodão (260 g/m<sup>2</sup>)



Para mulheres

## B4025

- Calça direita de algodão de senhora com dois bolsos de abertura inclinada nos costados.
- Dois bolsos traseiros interiores com botão e casa de botão. Passadores.
- Fecho de botão e braguilha de fecho de correr de metal.

**Tamanhos: 36, 38, 40, 42, 44, 46, 48, 50**

Tecido: 100% Algodão (260 g/m<sup>2</sup>)



Calça B4025





- ▶ Camisa B8690
- ▶ Calça B4025
- ▶ Mochila WFA408



- ▶ Camisa B8600
- ▶ Calça B4020





ganga claro



100%  
Algodão

**B8600**

- Camisa em tecido ganga de gola clássica e fecho central de botões.
- Manga comprida com punho de botão.
- Um bolso de chapa no peito com fecho de botão e casa de botão.
- Corpete nas costas.
- Costuras reforçadas nos costados, cavas, ombros e mangas.
- Baixo redondo e botões de madeira.

**Tamanhos: S, M, L, XL, XXL, 3XL**

Tecido: 100% Algodão (130 g/m2)



ganga claro



100%  
Algodão



Para mulheres

**B8690**

- Camisa entalhada de senhora em tecido ganga de gola clássica e fecho central de botões.
- Manga comprida com punho de botão.
- Um bolso de chapa no peito com fecho de botão e casa de botão. Corpete nas costas.
- Costuras reforçadas nos costados, cavas, ombros e mangas.
- Baixo redondo e botões de madeira.

**Tamanhos: XS, S, M, L, XL, XXL**

Tecido: 100% Algodão (130 g/m2)







**ATÉ O FIM  
DO ESTOQUE**



**100%  
Algodão**

**B8700**

- Camisa em tecido ganga de gola clássica e fecho central de botões.
- Manga comprida com cordão interior para ajustar o comprimento e punho de botão.
- Dois bolsos de chapa no peito com fecho de botão e casa de botão.
- Corpete em bico nas costas.
- Costuras reforçadas nos costados, cavas, ombros e mangas.
- Baixo redondo e botões em contraste.

**Tamanhos: S, 3XL**

Tecido: 100% Algodão (130 g/m2)



ganga



ganga claro



**ATÉ O FIM  
DO ESTOQUE**



**100%  
Algodão**



**Para mulheres**

**B8790**

- Camisa entalhada de senhora em tecido ganga.
- Gola clássica e fecho central de botões.
- Manga comprida com cordão interior para ajustar o comprimento e punho de botão.
- Dois bolsos de chapa no peito com fecho de botão e casa de botão.
- Corpete em bico nas costas.
- Costuras reforçadas nos costados, cavas, ombros e mangas.
- Baixo redondo e botões em contraste.

**Tamanhos: S, M, L, XL, XXL**

Tecido: 100% Algodão (130 g/m2)



ganga claro



ganga





Tecido de malha nas costas



verde caça

cinzento claro



branco

bege

preto

celeste

Tecido  
nylon freshTecido de  
malha**B8500**

- Camisa safari com abertura traseira e rede interior para regular a transpiração.
- Gola abotoada e fecho central de botões.
- Manga comprida com cordão de botão interior e cordão elástico para ajustar a longitude e punho de botão.
- Dois bolsos de chapa no peito com lapela de velcro e bolsos auxiliares sobrepostos. Argola de cordão elástica no bolso.
- Fita com velcro no peito. Costas com corpete.
- Costuras reforçadas, baixo arredondado e botões no mesmo tom.
- Tecido resistente e de secagem rápida.

**Tamanhos: S, M, L, XL, XXL, 3XL**

Tecido: 100% Náilon (105 g/m2)



Tecido de malha nas costas



branco

bege

preto

celeste

Tejido  
nylon freshTecido de  
malha**B8510**

- Camisa safari de manga curta com abertura traseira e rede interior para regular a transpiração.
- Gola abotoada e fecho central de botões.
- Dois bolsos de chapa no peito com lapela de velcro e bolsos auxiliares sobreposto. Argola de cordão elástica no bolso.
- Fita com velcro no peito. Costas com corpete.
- Costuras reforçadas, baixo arredondado e botões no mesmo tom.
- Tecido resistente e de secagem rápida.

**Tamanhos: S, M, L, XL, XXL, 3XL**

Tecido: 100% Náilon (105 g/m2)





Camisa B8800

Calças B1422

Camisa B8890

Calças B4025





bege

branco natural



NOVO MODELO

**B8800**

- Camisa em tecido de quadrados de gola clássica e fecho central de botões.
- Manga comprida com punho de botão.
- Corpete nas costas.
- Costuras reforçadas.
- Baixo redondo e botões de madeira.

**Tamanhos: S, M, L, XL, XXL, 3XL**

Tecido: 80% Poliéster 20% Algodão (95 g/m2)



bege

branco natural



Para mulheres



NOVO MODELO

**B8890**

- Camisa entalhada de senhora em tecido de quadrados de gola clássica e fecho central de botões.
- Manga comprida com punho de botão.
- Corpete nas costas.
- Costuras reforçadas.
- Baixo redondo e botões de madeira.

**Tamanhos: XS, S, M, L, XL, XXL**

Tecido: 80% Poliéster 20% Algodão (95 g/m2)





branco/azul

branco/cinza claro



NOVO MODELO

**B8010**

- Camisa em tecido de quadrados com gola clássica e fecho central de botões.
- Manga comprida com punho de botão.
- Um bolso de chapa aberto no peito.
- Costas com corpete.
- Costuras reforçadas, baixo redondo e botões.

**Tamanhos: S, M, L, XL, XXL, 3XL**

Tecido: 90% Poliéster 10% Algodão (105 g/m2)



Camisa B8010

Camisa B8010







Camisa B8410



branco

celeste

cinzento claro

Tecido  
OXFORD

NOVO MODELO

**B8410**

- Camisa em tecido Oxford com gola abotoada.
- Fecho central de botões.
- Manga comprida com punho de botão.
- Costas com corpete.
- Pinças nas costas. Costuras reforçadas, baixo redondo e botões.

**Tamanhos: S, M, L, XL, XXL, 3XL**

Tecido: 60% Algodão 40% Poliéster (130 g/m2)





celeste

branco



100%  
Algodão



Tecido  
OXFORD



ATÉ O FIM  
DO ESTOQUE

**B8400**

- Camisa sport de algodão em tecido Oxford com gola abotoada.
- Fecho central de botões.
- Manga comprida com punho de botão.
- Um bolso de chapa aberto no peito.
- Costas com corpete.
- Costuras reforçadas, baixo redondo e botão na mesma cor.

**Tamanhos: L, XL, XXL**

Tecido: 100% Algodão (160 g/m2)



celeste

cinzento

marinho

**B8001**

- Camisa de gola clássica e fecho central de botões.
- Manga comprida com punho de botão.
- Dois bolsos de chapa no peito com lapela de botão.
- Costas com corpete.
- Costuras reforçadas, baixo redondo e botão na mesma cor.

**Tamanhos: 38, 40, 42, 44, 46, 48, 50, 52, 54**

Tecido: 65% Poliéster 35% Algodão (105 g/m2)





cinzento

azulina

marinho



100%  
Algodão

**B8200**

- Camisa de algodão com gola clássica e fecho central de botões.
- Dois bolsos de chapa no peito com lapela de botão.
- Manga comprida com punho de botão.
- Corpete nas costas. Costuras reforçadas, baixo redondo e botões de igual tonalidade.

**Tamanhos: 38, 40, 42, 44, 46, 48, 50, 52, 54**  
Tecido: 100% Algodão (120 g/m2)



branco

bege

verde caça

vermelho

preto



100%  
Algodão



**ATÉ O FIM  
DO ESTOQUE**

**B8300**

- Camisa desportiva de algodão com gola abotoada.
- Fecho central de botões.
- Manga comprida com punho de botão.
- Dois bolsos de chapa no peito com lapela de botão.
- Costas com corpete.
- Costuras reforçadas, baixo redondo e botão no mesmo ton.

**Tamanhos: M, L, XL, XXL**  
Tecido: 100% Algodão (150 g/m2)







**!**  
Até o fim  
do estoque  
cor amarelo

## B8100

- Camisa de manga curta com gola clássica e fecho central de botões.
- Um bolso de chapa aberto no peito.
- Costas com corpete.
- Costuras reforçadas, baixo redondo e botões na mesma cor.

**Tamanhos: 38, 40, 42, 44, 46, 48, 50, 52, 54**

Tecido: 65% Poliéster 35% Algodão (105 g/m2)



Camisa B8100

Calça B1420

Luva G0601



## B8090

- Camisa entalhada de senhora com gola clássica e fecho central de botões.
- Manga comprida com punho de botão. Corpete nas costas.
- Costuras reforçadas, baixo arredondado e botões no mesmo tom.



Para mulheres

**Tamanhos: XS, S, M, L, XL, XXL**

Tecido: 65% Poliéster 35% Algodão (105 g/m2)





Até o fim do estoque  
cor pistácio



verde



cinzento



preto



azulina



marinho



azafata



celeste



bege



Até o fim do estoque  
cor castanho



vermelho



Até o fim do estoque  
cor roxo



Até o fim do estoque  
cor amarelo



laranja



branco



## B8000

- Camisa de gola clássica e fecho central de botões.
- Manga comprida com punhos de botões.
- Um bolso de chapa aberto no peito.
- Costas com corpete.
- Costuras reforçadas, baixo redondo e botões na mesma cor.

**Tamanhos: 38, 40, 42, 44, 46, 48, 50, 52, 54**

Tecido: 65% Poliéster 35% Algodão (105 g/m<sup>2</sup>)







verde caqui

cinzento

marinho



Ponto grosso

**S5500**

- Camisola de gola redonda em ponto grosso.
- Reforços de sarja de igual tonalidade em ombros e cotovelos.
- Gola, punhos e cintura elásticos em ponto de canelado.

**Tamanhos: S, M, L, XL, XXL**

Tecido: 100% Acrílico (520 g/m2)



verde caqui

cinzento

marinho



Ponto grosso

**S5501**

- Camisola de gola alta em ponto grosso.
- Fecho de correr de meio peito.
- Reforçado de sarja de igual tonalidade nos ombros e cotovelos.
- Gola, punhos e cintura elásticos em ponto de canelado.
- Corte desportivo.

**Tamanhos: S, M, L, XL, XXL**

Tecido: 100% Acrílico (520 g/m2)



cinzento

marinho

preto



Ponto grosso



100% Algodão

**S5502**

- Camisola de algodão com gola alta em ponto grosso.
- Fecho de correr de meio peito.
- Reforços de sarja de igual tonalidade nos ombros e cotovelos.
- Gola, punhos e cintura elásticos em ponto de canelado.
- Corte desportivo.

**Tamanhos: S, M, L, XL, XXL**

Tecido: 100% Algodão (520 g/m2)





cinzento

marinho

verde caqui



**S4500**



Ponto grosso

- Jaqueta de gola alta em ponto grosso.
- Fecho de correr de puxador duplo.
- Reforços de sarja de igual tonalidade nos ombros e cotovelos.
- Gola, punhos e cintura elásticos em ponto de canelado.

**Tamanhos: S, M, L, XL, XXL**

Tecido: 100% Acrílico (520 g/m2)



Jaqueta S4500

Calça B4025





marinho



Ponto fino

**S5503**

- Camisola básica de gola redonda em ponto fino.
- Gola, punhos e cintura elásticos em ponto de canelado.

**Tamanhos: XS, S, M, L, XL, XXL**

Tecido: 100% Acrílico (330 g/m2)



marinho



Ponto fino

**S4503**

- Jaqueta com decote em bico em ponto fino.
- Fecho central de cinco botões no mesmo tom.
- Dois bolsos de chapa.
- Punhos e cintura elásticos em ponto de canelado.

**Tamanhos: XS, S, M, L, XL, XXL**

Tecido: 100% Acrílico (330 g/m2)



preto



cinzento



Ponto fino



**ATÉ O FIM  
DE ESTOQUE**

**S5600**

- Camisola básica com decote em bico em ponto fino.
- Gola, punhos e cintura elásticos em ponto de canelado.
- Abrange nas costuras combinado no interior da gola.

**Tamanhos: M, L, XL, XXL**

Tecido: 100% Poliéster (155 g/m2)



cinzento

marinho

preto



Ponto fino

## S5601

- Camisola com gola alta com detalhes combinados em ponto fino.
- Meio fecho de correr de náilon.
- Gola, punho e cintura elásticos em ponto de canelado.

**Tamanhos: S, M, L, XL, XXL**

Tecido: 100% Poliéster (155 g/m2)



preto

marinho

cinzento



Ponto fino

## S5603

- Jaqueta de gola alta com detalhes combinados em ponto fino.
- Fecho de correr de náilon.
- Gola, punhos e cintura elásticos em ponto de canelado.

**Tamanhos: S, M, L, XL, XXL**

Tecido: 100% Poliéster (155 g/m2)







marinho

**S3910**

- Casaco acolchoado.
- Gola alta e capuz enrolável com cordão para ajustar.
- Fecho de cremalheira.
- Lapela protetora interior à volta na parte superior cobrindo à cremalheira.
- Dois bolsos inseridos laterais com fecho de cremalheira. Um bolso inserido no peito com fecho de correr.
- Punhos e bainha com bies elástico em contraste.

**Tamanhos: S, M, L, XL, XXL, 3XL**

Tecido Exterior: 100% Poliéster (140 g/m2)

Tecido Interno (Acolchoado+Forro): 100% Poliéster (265 g/m2)



marinho

**S3900**

- Colete acolchoado.
- Gola alta com fecho de cremalheira.
- Lapela protetora interior à volta na parte superior cobrindo à cremalheira.
- Dois bolsos inseridos laterais com fecho de cremalheira. Um bolso inserido no peito com fecho de correr.
- Debrun com bies elástico.

**Tamanhos: S, M, L, XL, XXL, 3XL**

Tecido Exterior: 100% Poliéster (140 g/m2)

Tecido Interno (Acolchoado+Forro): 100% Poliéster (265 g/m2)





Boné WFA943

Casaco S3910

T-shirt S6601

Calça B4003



Colete S3250

Sweatshirt S5505

Calça B1420

verde escuro

preto

cinzento

vermelho

branco



Até o fim  
do estoque  
cor bege

## S3250

- Colete acolchoado de gola alta. Fecho de correr de náilon oculto por aba de presilhas.
- Dois bolsos no peito com fole e lapela de velcro. Dois bolsos interiores com fecho de correr nos costados. Dois bolsos laterais com fole e lapela de velcro. Um bolso de chapa no peito com fecho de velcro no interior.
- Cavas ajustáveis.
- Elástico nos laterais na cintura.

**Tamanhos: S, M, L, XL, XXL**

Tecido Exterior: 100% Poliéster (80 g/m2)

Tecido Interno (Acolchoado+Forro): 100% Poliéster (250 g/m2)



## S3209

- Colete acolchoado de algodão com gola alta.
- Fecho de correr de metal oculto por aba de presilhas.
- Dois bolsos de chapa no peito com lapela de presilhas e bolso para canetas. Dois bolsos interiores com fecho de correr de metal nos costados. Dois bolsos laterais com fole e lapela de presilhas. Um bolso de chapa com fecho de velcro no interior.
- Cavas ajustáveis.

**Tamanhos: M, L, XL, XXL**

Tecido Exterior: 100% Algodão (180 g/m<sup>2</sup>)

Tecido Interno (Acolchoado+Forro): 100% Poliéster (250 g/m<sup>2</sup>)



marinho

cinzento



Tecido exterior  
OXFORD

## S3220

- Colete acolchoado de gola alta em tecido Oxford.
- Fecho de correr oculto por aba de presilhas.
- Um bolso no peito e dois laterais interiores com fecho de correr. Dois bolsos com fole e lapela de presilhas nos costados. Um bolso de chapa no peito com fecho de velcro no interior.
- Cavas ajustáveis.
- Elástico nos laterais nas costas.

**Tamanhos: M, L, XL, XXL**

Tecido Exterior: 100% Poliéster (135 g/m<sup>2</sup>)

Tecido Interno (Acolchoado+Forro): 100% Poliéster (240 g/m<sup>2</sup>)



marinho

verde garrafa

## S3200

- Colete acolchoado de gola alta.
- Fecho de correr de náilon oculto por aba de presilhas.
- Dois bolsos no peito com fole e lapela de velcro. Dois bolsos interiores com fecho de correr nos costados. Dois bolsos laterais com fole e lapela de velcro. Um bolso de chapa no peito com fecho de velcro no interior.
- Cavas ajustáveis.
- Elástico nos laterais da cintura.

**Tamanhos: S, M, L, XL, XXL, 3XL**

Tecido Exterior: 100% Poliéster (80 g/m<sup>2</sup>)

Tecido Interno (Acolchoado+Forro): 100% Poliéster (250 g/m<sup>2</sup>)



marinho





## B3011

- Colete acolchoado de gola alta para alimentação.
- Fecho de presilhas ocultas.
- Com pespontos aos losangos.
- Elástico nos laterais da cintura.
- Bainha.

**Tamanhos:** S, M, L, XL, XXL (Marinho até 3XL)

Tecido Exterior: 65% Poliéster 35% Algodão (200 g/m<sup>2</sup>)

Tecido Interno (Acolchoado+Forro): 100% Poliéster (250 g/m<sup>2</sup>)



Colete B3011

Sweatshirt S5505

Calça B1403

**S3100**

- Colete tipo safari com fecho de correr de náilon.
- Decote em bico.
- Três bolsos no peito em diferente tamanhos com fole e lapela de velcro. Argola metálica no bolso superior. Dois bolsos laterais com fole e fecho de correr nos costados. Bolsos auxiliares sobrepostos com lapela de velcro. Bolso traseiro com fole e fecho de correr.
- Bainha

**Tamanhos: M, L, XL, XXL**Tecido: 65% Poliéster 35% Algodão (200 g/m<sup>2</sup>)**S5505**

- Sweatshirt clássica de gola redonda com costura de um bico de fantasia.
- Abrange nas costuras no interior da gola e costuras reforçadas.
- Suave e quente acabamento interior.
- Gola, punhos e cintura elásticos em ponto de canelado.

**Tamanhos: S, M, L, XL, XXL, 3XL** (Marinho até 4XL)Tecido: 65% Poliéster 35% Algodão (280 g/m<sup>2</sup>)





▶ Gorro WFA918

▶ Sweatshirt S5570

▶ Calça B4003





laranja

rojo

grená

fúcsia

rosa claro

borgonha

marinho



celeste

azul

turquesa escuro

turquesa claro

verde lima

verde azeitona

verde escuro



branco natural

cinzento mármore

cinzento escuro

preto

## S5506

- Sweatshirt básica com capuz e cordão ajustável.
- Abrange nas costuras no interior da gola e costuras reforçadas.
- Um bolso central com acesos laterais.
- Punhos e cintura elásticos em ponto de canelado.

**Tamanhos: S, M, L, XL, XXL, 3XL**

Tecido: 70% Algodão 30% Poliéster (260 g/m<sup>2</sup>)



cinzento/cinzento claro

castanho/bege

grená/rosa claro



verde azeitona/verde taupe

azul/celeste

verde água/verde água claro

## S5570

- Sweatshirt combinada com capuz e cordão ajustável.
- Abrange nas costuras no interior da gola e costuras reforçadas.
- Um bolso central com acesos laterais.
- Punhos e cintura elásticos em ponto de canelado.
- Detalhes metálicos.

**Tamanhos: S, M, L, XL, XXL, 3XL**

Tecido: 70% Algodão 30% Poliéster (320 g/m<sup>2</sup>)







Sweatshirt C9810



laranja a.v./preto

amarelo a.v./preto



Contra o frio



NOVO MODELO

## C9810

- Sweatshirt de alta visibilidade.
- Gola alta com meio fecho de correr e costuras reforçadas.
- Um bolso no peito com fecho de correr.
- Manga raglã.
- Costuras planas decorativas.
- Suave e cálido acabado no interior.
- Punhos e cintura elásticos em ponto de canelado.

**Tamanhos: S, M, L, XL, XXL, 3XL**

Tecido : 100% Poliéster (280 g/m2)





preto/amarelo a.v.

preto/verde flúor

preto/vermelho a.v.



Contra o frio



NOVO MODELO

**C9800**

- Sweatshirt com costuras combinadas.
- Gola alta com meio fecho de correr e costuras reforçadas.
- Um bolso no peito com fecho de correr.
- Manga raglã.
- Costuras planas decorativas.
- Suave e cálido acabado no interior.
- Punhos e cintura elásticos em ponto de canelado.

**Tamanhos: S, M, L, XL, XXL, 3XL**

Tecido : 65% Poliéster 35% Algodão (280 g/m2)

Sweatshirt C9800



Sweatshirt C9800



verde escuro

marinho



preto

grená

## S4000

- Jaqueta polar combinado com tecido de toque de pêssago em corpetes e cotovelos.
- Gola alta ajustável e fecho de correr de náilon.
- Um bolso no peito e dois bolsos laterais interiores com fecho de correr de náilon.
- Bainha.
- Punho com elástico.
- Cordão elástico com peça ajustável na gola e cintura.

**Tamanhos: S, M, L, XL, XXL, 3XL**

Tecido: 100% Poliéster (260 g/m2)

vermelho

preto

cinzento escuro



verde escuro

marinho

azulina

branco

## S4005

- Casaco polar de gola alta e fecho de correr de náilon.
- Dois bolsos laterais com fecho de correr.
- Punho e cintura elásticos.

**Tamanhos: S, M, L, XL, XXL, 3XL**

Tecido: 100% Poliéster (280 g/m2)

Casaco polar S4005

Calça B1403





## S4002

- Polar "segunda pele" de gola alta.
- Fecho de correr de náilon de meio peito.
- Aba de protecção interior com volta na parte superior protegendo o fecho de correr.
- Ligeiro, confortável e desportivo, muito quente.

**Tamanhos: S, M, L, XL, XXL, 3XL**

Tecido: 100% Poliéster (160 g/m2)



## S4001


- Jaqueta polar "segunda pele" de gola alta.
- Fecho de correr de náilon.
- Aba de protecção interior com volta na parte superior protegendo o fecho de correr.
- Ligeiro, confortável e desportivo, muito quente.

**Tamanhos: S, M, L, XL, XXL, 3XL**

Tecido: 100% Poliéster (160 g/m2)







Pólo S6540

Pólo S6540



Tecido Waffle



NOVO MODELO

**S6540**

- Pôlo de manga curta em tecido waffle.
- Gola clássica com carcela de três botões.
- Abrange as costuras no interior da gola.
- Tecido fresco e poroso que permite uma ventilação adequada.
- Gola e acabamento da manga em ponto de canelado.

**Tamanhos: XS, S, M, L, XL, XXL, 3XL**

Tecido : 100% Poliéster (185 g/m2)



**S6510**



- Pôlo Workdry de manga curta em micro pique.
- Gola clássica com fecho de correr de náilon.
- Abrange nas costuras no interior da gola.
- Um bolso semi-embutido no peito.
- Corte decorativo nos ombros e mangas.
- Corpete nas costas e costuras reforçadas.
- Transpirável, resistente e de rápida secagem.
- Gola e acabamento da manga em ponto canalé.

**Tamanhos: S, M, L, XL, XXL** (Branco, Celeste e Marinho até 3XL)

Tecido: 100% Poliéster (160 g/m2)



laranja a.v.

rosa flúor

marinho

preto



amarelo a.v.

verde flúor



celeste

vermelho

## S6610

- T-shirt de manga curta em tecido técnico.
- Gola redonda, manga raglã e cortes assimétricos na frente e nas costas.
- Costuras decorativas e detalhes refletivos.
- Desportivo, ligeiro e de rápida secagem.

**Tamanhos: S, M, L, XL, XXL, 3XL**

Tecido: 100% Poliéster (120 g/m2)

## S6611

- T-shirt de manga curta em tecido técnico.
- Gola redonda com peça central e abrange nas costuras no interior.
- Corte decorativo nos ombros com um bolso interior de fecho de correr.
- Detalhes refletivos.
- Desportivo, ligeiro e de rápida secagem.

**Tamanhos: S, M, L, XL, XXL, 3XL**

Tecido: 100% Poliéster (120 g/m2)

amarelo a.v./turquesa verde caça/castanho castanho/verde caça preto/laranja a.v.



turquesa/amarelo a.v.

roxo/laranja a.v.

rosa/turquesa


## S6520

- Pólo combinado de manga curta em tecido técnico.
- Gola clássica com carcela de três botões.
- Abrange nas costuras no interior da gola.
- Aberturas laterais e costuras reforçadas.
- Desportivo, ligeiro e transpirável, de rápida secagem.
- Gola em ponto de canelado.

**Tamanhos: S, M, L, XL, XXL, 3XL**

Tecido: 100% Poliéster (160 g/m2)





▶ T-shirt S6610

▶ Calça B4031

▶ Pólo S6520

▶ Bermuda B1405





## C6010

- T-shirt de manga curta em poliéster.
- Corte clássico.
- Gola redonda em ponto de canelado com abrange nas costuras interiores.
- Tacto suave.

**Tamanhos: S, M, L, XL, XXL, 3XL**  
Tecido: 100% Poliéster (130 g/m2)



## C6020

- T-shirt combinada de manga curta em poliéster.
- Parte superior de alta visibilidade.
- Gola redonda em ponto de canelado com abrange nas costuras interiores.
- Tacto suave.

**Tamanhos: S, M, L, XL, XXL, 3XL**  
Tecido: 100% Poliéster (130 g/m2)



marinho

cinzento escuro



100%  
Algodão



Bolso no peito

**S6507**

- Pólo de algodão em tecido pique.
- Manga curta e gola clássica com carcela de três botões.
- Abrange nas costuras no interior da gola.
- Um bolso de chapa aberto no peito.
- Tecido fresco e poroso que permite uma ventilação adequada.
- Gola e acabamento da manga em ponto de canelado.

**Tamanhos: S, M, L, XL, XXL, 3XL**

Tecido: 100% Algodão (230 g/m2)



marinho

cinzento escuro



100%  
Algodão



Bolso no peito

**S6508**

- Pólo de algodão em tecido pique.
- Manga comprida e gola clássica com carcela de três botões.
- Abrange nas costuras no interior.
- Um bolso de chapa aberto no peito.
- Tecido fresco e poroso que permite uma ventilação adequada.
- Gola e punhos elásticos em ponto de canelado.

**Tamanhos: S, M, L, XL, XXL, 3XL**

Tecido: 100% Algodão (230 g/m2)



branco



100%  
Algodão

**S6601**

- T-shirt clássico de manga curta em algodão.
- Gola redonda em ponto de canelado.
- Abrange nas costuras no interior da gola.
- Sem costuras laterais.

**Tamanhos: S, M, L, XL, XXL**

Tecido: 100% Algodão (165 g/m2)



marinho

preto

cinzento mármore

vermelho



100%  
Algodão

**S6600**

- T-shirt clássico de manga curta em algodão.
- Gola redonda em ponto de canelado.
- Abrange nas costuras no interior da gola.
- Sem costuras laterais.

**Tamanhos: S, M, L, XL, XXL**

Tecido: 100% Algodão (165 g/m2)



branco

cinzento claro

cinzento escuro

preto

celeste

azulina

marinho



Até o fim  
do estoque  
cor amarelo

laranja

vermelho

grená

verde

verde garrafa



Tamanhos grandes



Novas cores:  
amarelo a.v. e laranja a.v.

**S6500**

- Pólo de manga curta em tecido pique.
- Gola clássica com carcela de tres botões.
- Abrange nas costuras no interior da gola.
- Tecido fresco e poroso que permite uma ventilação adequada.
- Gola e acabamento da manga em ponto de canelado.

**Tamanhos: S, M, L, XL, XXL, 3XL**

(Marinho disponível em 8XL)

Tecido: 65% Poliéster 35% Algodão (180 g/m2)



amarelo a.v.

laranja a.v.



marinho

branco



Bolso no peito

**S6502**

- Pólo de manga curta em tecido pique.
- Gola clássica com carcela de tres botões.
- Abrange nas costuras no interior da gola.
- Um bolso de chapa aberto no peito.
- Tecido fresco e poroso que permite uma ventilação adequada.
- Gola e acabamento da manga em ponto de canelado.

**Tamanhos: S, M, L, XL, XXL, 3XL**

Tecido: 65% Poliéster 35% Algodão (180 g/m2)





cinzento/vermelho

marinho/laranja



cinzento/verde

marinho/celeste



**Calças  
desmontáveis**



**Conjunto  
indivisível**

## WSET1465

Conjunto de verão:

- **Calça:** Calça combinada desmontável com dois bolsos de abertura inclinada nos costados.
  - Dois bolsos com fole laterais com lapela de velcro e detalhes em contraste. Um bolso traseiro interior com fecho de botão e casa de botão.
  - Elástico na cintura. Passadores.
  - Fecho de botão e braguilha de fecho de correr.
- **Pólo:** Pólo combinado de manga curta em tecido piqué.
  - Gola clássica com carcela de três botões.
  - Abrange nas costuras no interior da gola.
  - Um bolso semi-embutido no peito.
  - Tecido fresco e poroso que permite uma adequada ventilação.
  - Gola e acabamento da manga em ponto de canelado.
- **Luvas:** Luva de poliéster sem costuras.
  - Revestida de nitrilo.
  - Punho elástico.

**Tamanhos: S, M, L, XL, XXL**

(Marinho/Celeste e Marinho/Laranja até 3XL)

Tecido Pólo: 65% Poliéster 35% Algodão (180 g/m2)

Tecido Calça: 65% Poliéster 35% Algodão (200 g/m2)







# WORKTEAM SERVIÇOS

A coleção SERVIÇOS distingue-se pelo seu conforto inigualável, que é a sua imagem de marca. Oferece também uma vasta gama de cores, estampados e desenhos que darão um toque de diferenciação e estilo ao seu vestuário de trabalho.

Nesta linha, encontrará não só os modelos clássicos e básicos que já conhece, mas também novidades interessantes que vão ao encontro das suas necessidades de design e desempenho. Sabemos que, seja qual for a sua profissão no setor dos serviços, o seu vestuário de trabalho deve refletir o seu profissionalismo, a sua personalidade e o que pretende transmitir aos seus clientes.

Tudo isto é apoiado, como sempre, pela nossa imbatível relação qualidade/preço no mercado. Descubra como a coleção SERVIÇOS pode elevar o seu look de trabalho e proporcionar-lhe o conforto que merece.







**SERVIÇOS07**



# FREE MOVES.

## TECIDO FREE MOVES

Fresco, leve e elástico e sem necessidade de passar a ferro, permite movimentos livres sem criar rugas ou marcas. Roupas leves e de secagem rápida com benefícios claros para o usuário: confortável e adaptável ao formato do corpo.

Siga as instruções de lavagem na etiqueta para melhor conservação.



azafata

cinzento claro

preto

### B0068

- T-shirt de manga comprida.
- Gola redonda e costuras planas no interior.
- Manga ragla e vivos decorativos nos laterais.
- Elástica e confortável.
- Desenho estilizado e adaptável ao corpo.

**Tamanhos: S, M, L, XL, XXL, 3XL**

Tecido: 93% Poliéster 7% Elastano (155 g/m2)



turquesa

pêssego

gris claro

preto



Para mulheres

### B0069

- T-shirt mulher de manga comprida.
- Gola redonda e costuras planas no interior.
- Manga ragla e vivos decorativos nos laterais.
- Elástica e confortável.
- Desenho estilizado e adaptável ao corpo.

**Tamanhos: S, M, L, XL, XXL**

Tecido: 93% Poliéster 7% Elastano (155 g/m2)





### M850

- Bandana de tecido elástico e estampada.
- Ajuste com elástico combinado e cordões na nuca.

#### Tamanho: único

Tecido: 93% Poliéster 7% Elastano (170 g/m2)



### MSK850

- Máscara reutilizável em tecido elástico e estampada, com 5 camadas de proteção
- Pode inserir o filtro no interior.

#### Tamanho: único

Tecido: 93% Poliéster 7% Elastano (170 g/m2)



### B9850

- Túnica unissexo de manga curta com tecido elástico e estampada.
- Gola a bico com biés e elásticos combinados.
- Debrum nas costas.
- Um bolso no peito e dois laterais, aberturas nos laterais.

#### Tamanhos: XS, S, M, L, XL, XXL

Tecido: 93% Poliéster 7% Elastano (170 g/m2)



### M851

- Bandana de tecido elástico e estampada.
- Ajuste com elástico combinado e cordões na nuca.

#### Tamanho: único

Tecido: 93% Poliéster 7% Elastano (170 g/m2)



### MSK851

- Máscara reutilizável em tecido elástico e estampada, com 5 camadas de proteção
- Pode inserir o filtro no interior.

#### Tamanho: único

Tecido: 93% Poliéster 7% Elastano (170 g/m2)



### B9851

- Túnica unissexo de manga curta com tecido elástico e estampada.
- Gola a bico com biés e elásticos combinados.
- Debrum nas costas.
- Um bolso no peito e dois laterais, aberturas nos laterais.

#### Tamanhos: XS, S, M, L, XL, XXL

Tecido: 93% Poliéster 7% Elastano (170 g/m2)





### M852

- Bandana de tecido elástico e estampada.
- Ajuste com elástico combinado e cordões na nuca.

**Tamanho: único**

Tecido: 93% Poliéster 7% Elastano (170 g/m2)



### MSK852

- Máscara reutilizável em tecido elástico e estampada, com 5 camadas de proteção
- Pode inserir o filtro no interior.

**Tamanho: único**

Tecido: 93% Poliéster 7% Elastano (170 g/m2)



### B9852

- Túnica unissexo de manga curta com tecido elástico e estampada.
- Gola a bico com biés e elásticos combinados.
- Debrum nas costas.
- Um bolso no peito e dois laterais, aberturas nos laterais.

**Tamanhos: XS, S, M, L, XL, XXL**

Tecido: 93% Poliéster 7% Elastano (170 g/m2)



### M853

- Bandana de tecido elástico e estampada.
- Ajuste com elástico combinado e cordões na nuca.

**Tamanho: único**

Tecido: 93% Poliéster 7% Elastano (170 g/m2)



### MSK853

- Máscara reutilizável em tecido elástico e estampada, com 5 camadas de proteção
- Pode inserir o filtro no interior.

**Tamanho: único**

Tecido: 93% Poliéster 7% Elastano (170 g/m2)



### B9853

- Túnica unissexo de manga curta com tecido elástico e estampada.
- Gola a bico com biés e elásticos combinados.
- Debrum nas costas.
- Um bolso no peito e dois laterais, aberturas nos laterais.

**Tamanhos: XS, S, M, L, XL, XXL**

Tecido: 93% Poliéster 7% Elastano (170 g/m2)



### M854

- Bandana de tecido elástico e estampada.
- Ajuste com elástico combinado e cordões na nuca.

#### Tamanho: único

Tecido: 93% Poliéster 7% Elastano (170 g/m2)



### MSK854

- Máscara reutilizável em tecido elástico e estampada, com 5 camadas de proteção
- Pode inserir o filtro no interior.

#### Tamanho: único

Tecido: 93% Poliéster 7% Elastano (170 g/m2)



### B9854

- Túnica unissexo de manga curta com tecido elástico e estampada.
- Gola a bico com biés e elásticos combinados.
- Debrum nas costas.
- Um bolso no peito e dois laterais, aberturas nos laterais.

#### Tamanhos: XS, S, M, L, XL, XXL

Tecido: 93% Poliéster 7% Elastano (170 g/m2)



### M855

- Bandana de tecido elástico e estampada.
- Ajuste com elástico combinado e cordões na nuca.

#### Tamanho: único

Tecido: 93% Poliéster 7% Elastano (170 g/m2)



### MSK855

- Máscara reutilizável em tecido elástico e estampada, com 5 camadas de proteção
- Pode inserir o filtro no interior.

#### Tamanho: único

Tecido: 93% Poliéster 7% Elastano (170 g/m2)



### B9855

- Túnica unissexo de manga curta com tecido elástico e estampada.
- Gola a bico com biés e elásticos combinados.
- Debrum nas costas.
- Um bolso no peito e dois laterais, aberturas nos laterais.

#### Tamanhos: XS, S, M, L, XL, XXL

Tecido: 93% Poliéster 7% Elastano (170 g/m2)





### M856

- Bandana de tecido elástico e estampada.
- Ajuste com elástico combinado e cordões na nuca.

#### Tamanho: único

Tecido: 93% Poliéster 7% Elastano (170 g/m2)



### MSK856

- Máscara reutilizável em tecido elástico e estampada, com 5 camadas de proteção
- Pode inserir o filtro no interior.

#### Tamanho: único

Tecido: 93% Poliéster 7% Elastano (170 g/m2)



### B9856

- Túnica unissexo de manga curta com tecido elástico e estampada.
- Gola a bico com biés e elásticos combinados.
- Debrum nas costas.
- Um bolso no peito e dois laterais, aberturas nos laterais.

#### Tamanhos: XS, S, M, L, XL, XXL

Tecido: 93% Poliéster 7% Elastano (170 g/m2)



### M857

- Bandana de tecido elástico e estampada.
- Ajuste com elástico combinado e cordões na nuca.

#### Tamanho: único

Tecido: 93% Poliéster 7% Elastano (170 g/m2)



### MSK857

- Máscara reutilizável em tecido elástico e estampada, com 5 camadas de proteção
- Pode inserir o filtro no interior.

#### Tamanho: único

Tecido: 93% Poliéster 7% Elastano (170 g/m2)



### B9857

- Túnica unissexo de manga curta com tecido elástico e estampada.
- Gola a bico com biés e elásticos combinados.
- Debrum nas costas.
- Um bolso no peito e dois laterais, aberturas nos laterais.

#### Tamanhos: XS, S, M, L, XL, XXL

Tecido: 93% Poliéster 7% Elastano (170 g/m2)



### M858

- Bandana de tecido elástico e estampada.
- Ajuste com elástico combinado e cordões na nuca.

**Tamanho: único**

Tecido: 93% Poliéster 7% Elastano (170 g/m2)



### MSK858

- Máscara reutilizável em tecido elástico e estampada, com 5 camadas de proteção
- Pode inserir o filtro no interior.

**Tamanho: único**

Tecido: 93% Poliéster 7% Elastano (170 g/m2)



### B9858

- Túnica unissexo de manga curta com tecido elástico e estampada.
- Gola a bico com biés e elásticos combinados.
- Debrum nas costas.
- Um bolso no peito e dois laterais, aberturas nos laterais.

**Tamanhos: XS, S, M, L, XL, XXL**

Tecido: 93% Poliéster 7% Elastano (170 g/m2)



### M859

- Bandana de tecido elástico e estampada.
- Ajuste com elástico combinado e cordões na nuca.

**Tamanho: único**

Tecido: 93% Poliéster 7% Elastano (170 g/m2)



### MSK859

- Máscara reutilizável em tecido elástico e estampada, com 5 camadas de proteção
- Pode inserir o filtro no interior.

**Tamanho: único**

Tecido: 93% Poliéster 7% Elastano (170 g/m2)



### B9859

- Túnica unissexo de manga curta com tecido elástico e estampada.
- Gola a bico com biés e elásticos combinados.
- Debrum nas costas.
- Um bolso no peito e dois laterais, aberturas nos laterais.

**Tamanhos: XS, S, M, L, XL, XXL**

Tecido: 93% Poliéster 7% Elastano (170 g/m2)



▶ Túnica B6950

▶ Calça B6930

▶ Tênis P4003





branco

amarelo claro

turquesa claro

pêssego

fúcsia

preto



Para mulheres

**B6950**

- Túnica entalhada manga curta com tecido elástico.
- Gola a bico com biés.
- Dois bolsos duplos de chapa nos laterais. Um bolso para canetas.
- Aberturas nos laterais.

**Tamanhos: S, M, L, XL, XXL**

Tecido: 93% Poliéster 7% Elastano (170 g/m2)



branco

amarelo claro

pêssego

fúcsia

turquesa claro



Para mulheres

**B6930**

- Calça com tecido elástico.
- Dois bolsos de abertura inclinada nos laterais.
- Elástico na cintura e ajustável com cordão.
- Bainha com elástico.

**Tamanhos: S, M, L, XL, XXL**

Tecido: 93% Poliéster 7% Elastano (170 g/m2)

cinzento claro

cinzento

preto





branco/cinza claro/  
turquesa claro

pêssego/branco/  
turquesa claro

cinza claro/cinza/  
amarelo claro

turquesa claro/cinza claro/  
amarelo claro



Para mulheres

**B6951**

- Túnica entalhada combinada, manga curta com tecido elástico.
- Gola a bico com biés combinado.
- Um bolso de chapa no peito. Um bolso para canetas.
- Aberturas nos laterais.

**Tamanhos: S, M, L, XL, XXL**

Tecido: 93% Poliéster 7% Elastano (170 g/m2)



fúcsia/cinza

cinza/azafata

marinho/turquesa claro

preto/cinza claro



Para mulheres

**B6954**

- Túnica entalhada de senhora combinada, manga curta com tecido elástico.
- Gola redonda com cremalheira.
- Dois bolsos interiores laterais.
- Aberturas nos laterais.

**Tamanhos: S, M, L, XL, XXL**

Tecido: 93% Poliéster 7% Elastano (170 g/m2)





azafata/fúcsia

celeste/marinho

turquesa/azafata

azulina/cinzeno claro



Para mulheres

**B6952**

- Túnica entalhada de senhora combinada, manga curta com tecido elástico.
- Gola a bico combinado.
- Dois bolsos duplos nos laterais e presilha.
- Aberturas nos laterais.

**Tamanhos: S, M, L, XL, XXL**

Tecido: 93% Poliéster 7% Elastano (170 g/m2)



turquesa/turquesa claro

cinzeno claro/preto

celeste/azulina

marinho/cinzeno



Para mulheres

**B6953**

- Túnica entalhada de senhora combinada, manga curta com tecido elástico.
- Gola redonda combinada com abertura a bico.
- Um bolso de chapa no peito. Um bolso para canetas.
- Aberturas nos laterais.

**Tamanhos: S, M, L, XL, XXL**

Tecido: 93% Poliéster 7% Elastano (170 g/m2)







Conjunto B9140

Ténis P4003

branco

verde água

azafata

marinho



cinzento

coral

grená

verde



Conjunto indivisível  
túnica+calça



Modelo  
unissexo

**B9140**

Conjunto unissexo de casaca e calça em tecido elástico combinado.

• **Casaca** de manga curta e gola em bico com detalhes combinados.

-Aberturas laterais.

-Um bolso no peito de chapa. Dois bolsos de chapa laterais. Dois bolsos para canetas.

• **Calça** elástica com elástico na cintura e cordão.

-Dois bolsos de chapa laterais. Um bolso de chapa traseiro.

**Tamanhos: XS, S, M, L, XL, XXL, 3XL**

Tecido: 93% Poliéster 7% Elastano (130 g/m2)





branco

turquesa

azulina

marinho



Modelo unissexo

**B6851**

- Túnica unissexo de manga curta com tecido elástico.
- Gola a bico.
- Um bolso de chapa no peito. Um bolso para canetas.
- Aberturas nos laterais.

**Tamanhos: S, M, L, XL, XXL, 3XL**

Tecido: 93% Poliéster 7% Elastano (170 g/m2)



branco

turquesa

azulina

marinho



Modelo unissexo

**B6910**

- Calça elástica unissexo.
- Dois bolsos arredondados nos laterais. Um bolso duplo de chapa na perneira. Um bolso traseiro.
- Elástico na cintura e ajustável com cordão.

**Tamanhos: S, M, L, XL, XXL, 3XL**

Tecido: 93% Poliéster 7% Elastano (170 g/m2)





branco

cinzento claro

celeste

azafata

cinzento

preto



Modelo unissexo

**B6850**

- Túnica unissexo de manga curta com tecido elástico.
- Gola a bico com elástico.
- Dois bolsos laterais de chapa. Bolsos para canetas. Um bolso na manga.
- Debruns nas costas.
- Aberturas laterais.

**Tamanhos: S, M, L, XL, XXL, 3XL**

Tecido: 93% Poliéster 7% Elastano (170 g/m2)



branco

cinzento claro

celeste

azafata

cinzento

preto



Modelo unissexo

**B6920**

- Calça elástica unissexo.
- Dois bolsos arredondados nos laterais. Um bolso de chapa na parte trás. Um bolso de chapa duplo na perneira. Bolsos para canetas.
- Elástico na cintura e ajustável com cordão.

**Tamanhos: S, M, L, XL, XXL, 3XL**

Tecido: 93% Poliéster 7% Elastano (170 g/m2)







Conjunto indivisível  
túnica+calça



Modelo unissexo



## B9150

Conjunto unissexo de túnica e calça.

- **Túnica** em tecido elástico.
  - Manga curta e gola em bico.
  - Aberturas laterais.
  - Três bolsos laterais de chapa. Um bolso para canetas.
- **Calça** elástica com elástico na cintura e cordão.
  - Dois bolsos laterais. Dois bolsos de chapa na perneira.

**Tamanhos:** XS, S, M, L, XL, XXL, 3XL

Tecido: 97% Algodão 3% Elastano (150 g/m2)



branco

cinzento escuro

preto



verde grama

rosa claro

vermelho



turquesa

marinho

roxo



Conjunto B9150

Zueco P2006



branco

fúcsia

grená

lilás

celeste

azafata

turquesa



Conjunto indivisível  
túnica + calça



Modelo unissexo

**B9110**

Conjunto unissexo de túnica e calça.

- Túnica de manga curta.
- Gola em bico.
- Aberturas laterais.
- Um bolso no peito de chapa. Dois bolsos laterais de chapa. Um bolso para canetas.
- Calça com elástico na cintura e cordão.
- Dois bolsos laterais.

**Tamanhos: XS, S, M, L, XL, XXL, 3XL**

Tecido: 80% Poliéster 20% Algodão (150 g/m2)



verde azeitona

verde maçã

cinzento taupe

cinzento

preto

branco

fúcsia

grená

lilás

celeste

azafata

turquesa



Fita para  
absorver a  
transpiração

**M614**

- Bandana com abertura na parte trás.
- Acabamento com uma fita para ajustar na nuca.
- Fita extra suave na frente para absorver a transpiração.

**Tamanho: único**

Tecido: 80% Poliéster 20% Algodão (150 g/m2)



verde azeitona

verde maçã

cinzento taupe

cinzento

preto





## B9200

- Túnica sanitária unissexo de manga curta e decote em bico cruzado.
- Um bolso de peito e dois bolsos de chapa laterais.
- Aberturas nos costados.

### Tamanhos: S, M, L, XL, XXL

(Branco, Bege, Pistácio, Fúcsia, Roxo, Verde a partir do tamanho XS)

Tecido: 65% Poliéster 35% Algodão (160 g/m2)



## B9300

- Calça recta unissexo.
- Um bolso de chapa traseiro.
- Elástico na cintura.
- Fecho de botão e braguilha de fecho de correr.

### Tamanhos: S, M, L, XL, XXL

(Branco e Verde a partir do tamanho XS)

Tecido: 65% Poliéster 35% Algodão (160 g/m2)





branco

verde

celeste

## B9210

- Túnica sanitária unissexo de manga cumprida e decote em bico cruzado.
- Um bolso no peito e dois bolsos de chapa laterais.
- Aberturas nos costados.

**Tamanhos: S, M, L, XL, XXL**

Tecido: 65% Poliéster 35% Algodão (160 g/m2)



branco

verde

celeste

## B9400

- Jaqueta sanitária unissexo de manga raglã curta.
- Gola redonda e fecho central de cinco botões do mesmo ton.
- Um bolso no peito e dois de chapa laterais.
- Aberturas nos costados.

**Tamanhos: S, M, L, XL, XXL**

Tecido: 65% Poliéster 35% Algodão (160 g/m2)



branco

verde

celeste

## B9410

- Jaqueta sanitária unissexo de manga raglã curta.
- Gola redonda e fecho central de cinco botões do mesmo ton.
- Um bolso no peito e dois de chapa laterais.
- Aberturas nos costados.

**Tamanhos: S, M, L, XL, XXL**

Tecido: 65% Poliéster 35% Algodão (160 g/m2)





branco



## B9211

- Túnica sanitária unissexo em algodão de manga curta e decote em bico cruzado.
- Um bolso no peito e dois bolsos de chapa laterais.
- Aberturas nos costados.
- Ligeira, hipoalergénica e de tato suave.

**Tamanhos: S, M, L, XL, XXL**

Tecido: 100% Algodão (200 g/m<sup>2</sup>)



branco



## B9311

- Calça sanitária unissexo em algodão.
- Um bolso de chapa traseiro.
- Elástico na cintura.
- Fecho de botão e braguilha de fecho de correr.
- Ligeiro, hipoalergénica e de tato suave.

**Tamanhos: S, M, L, XL, XXL**

Tecido: 100% Algodão (200 g/m<sup>2</sup>)



branco



Conjunto indivisível  
túnica + calça

**B9165**

- Conjunto túnica e calça.
- Túnica de manga curta, gola a bico.
- Aberturas laterais.
- Um bolso no peito de chapa. Dois bolsos laterais de chapa.
- Calça com elástico e cordão na cintura.
- Dois bolsos de abertura inclinada nos laterais e um bolso traseiro de chapa.
- Lavagem a 65°C.

**Tamanhos: S, M, L, XL, XXL, 3XL**

Tecido: 65% Poliéster 35% Algodão (195 g/m2)



branco



Conjunto indivisível  
túnica + calça

**B9166**

- Conjunto de túnica e calça.
- Túnica de manga curta, gola a bico e fecho central com cinco botões do mesmo tom.
- Aberturas laterais.
- Dois bolsos laterais e um no peito, todos eles de chapa.
- Calça com elástico e cordão.
- Dois bolsos laterais e um bolso na parte trás de chapa.
- Lavagem a 65°C.

**Tamanhos: S, M, L, XL, XXL, 3XL**

Tecido: 65% Poliéster 35 %Algodão (195 g/m2)







branco

malva

bege

preto



Para mulheres

**B9500**

- Túnica entalhada de senhora de manga curta e gola mao.
- Fecho lateral arredondado com presilhas quadradas de metal.
- Vincos com bolso de chapa lateral de abertura inclinada.
- Aberturas nos costados.
- A sua composição em 100% poliéster garante a estabilidade dimensional do vestuário.

**Tamanhos: S, M, L, XL, XXL**

Tecido: 100% Poliéster (200 g/m2)



branco

malva

bege

preto



Para mulheres

**B9501**

- Calça recta de senhora.
- Elástico na cintura.
- Fecho de botão e braguilha de fecho de correr.
- A sua composição em 100% poliéster garante a estabilidade dimensional do vestuário.

**Tamanhos: S, M, L, XL, XXL**

Tecido: 100% Poliéster (200 g/m2)



branco

preto



Para mulheres

**B9550**

- Túnica entalhada de senhora de manga cumprida e gola redonda.
- Fecho central com presilhas quadradas de metal.
- Vincos com bolso de chapa lateral de abertura inclinada.
- Aberturas laterais.
- A sua composição em 100% poliéster garante a estabilidade dimensional do vestuário.

**Tamanhos: S, M, L, XL, XXL**

Tecido: 100% Poliéster (200 g/m2)



lilás turquesa rosa claro azul coral verde lima



branco grená roxo castanho preto

## P2006

- Socas ultraleve em EVA.
- Ergonomico e anatômico.
- Tira de fixação para calcanhar.
- Resistente aos tropeços e suave para os pés.
- Palmilha.

**Tamanhos: 36/37, 38/39, 40/41, 42/43, 44/45**

Composição: Plástico EVA



branco pistácio celeste marinho  
amarelo laranja vermelho fúcsia

## P2008

- Socas ultraleve em EVA.
- Ergonomico e anatômico.
- Avançado sistema de ventilação.
- Tira de fixação para calcanhar.
- Resistente aos tropeços
- Suave para os pés.

**Tamanhos: 36, 37, 38, 39, 40, 41**

(Branco, Marinho, Celeste, Pistácio até o 45)

Composição: Plástico EVA



branco cinzento celeste marinho preto

## P2009

- Socas ultraleve, ergonômico, em plástico EVA.
- Anatômico.
- Avançado sistema de ventilação.
- Calcanhar coberto.
- Resistente aos tropeços e suave para os pés.

**Tamanhos: 36/37, 38/39, 40/41, 42/43, 44/45**

Composição: Plástico EVA







Modelo unissexo

## B6700

- Bata unissexo com gola sobreposta e fecho central de presilhas ocultas.
- Um bolso no peito e dois de chapa laterais.
- Manga cumprida.
- Abertura traseira.

**Tamanhos: XS, S, M, L, XL, XXL**

Tecido: 65% Poliéster 35% Algodão  
(160 g/m2)



branco

amarelo

laranja

Bata B6701

Túnica B9200

Calça B9300



Bata B6700

Túnica B9200

Calça B9300



Modelo  
unissexo

branco

**B6701**

- Bata unissexo com gola clássica e fecho central de quatro botões do mesmo tom.
- Um bolso no peito e dois de chapa laterais.
- Manga cumprida.
- Cinto nas costas.

**Tamanhos: XS, S, M, L, XL, XXL**

Tecido: 65% Poliéster 35% Algodão (150 g/m2)



Fecho  
de velcro



Especial  
alimentação

branco

**B3012**

- Bata unissexo para alimentação.
- Gola sobreposta e fecho central de velcro.
- Um bolso de chapa no peito com fecho de velcro no interior.
- Vincos na parte de frente, pinzas e cinto nas costas.
- Manga cumprida.

**Tamanhos: S, M, L, XL, XXL**

Tecido: 65% Poliéster 35% Algodão (200 g/m2)



celeste/amarelo a.v.

marinho/amarelo a.v.

branco/amarelo a.v.

EN ISO 20471



Fabricação  
especial

**C7102**

**ALTA VISIBILIDADE EN ISO 20471. Classe 1**

- Bata combinada de alta visibilidade e fitas refletoras.
- Gola clássica com aba.
- Fecho de presilhas.
- Um bolso no peito e dois laterais de chapa no interior.
- Duas fitas refletoras no peito, nas costas e nas mangas com franja de alta visibilidade.

**Tamanhos: S, M, L, XL, XXL**

Tecido Principal: 65% Poliéster 35% Algodão (200 g/m2)

Tecido A.V.: 50% Poliéster 50% Algodão (250 g/m2)







branco

verde

celeste

## B6100



Para mulheres

- Bata entalhada de senhora com gola sobreposta e fecho central de cinco botões do mesmo ton.
- Um bolso no peito e dois de chapa laterais.
- Manga comprida com punho de botão. Pinzas e cinto nas costas.

**Tamanhos: 38/40, 42/44, 46/48, 50/52, 54/56, 58/60**

Tecido: 65% Poliéster 35% Algodão (160 g/m2)



branco

verde

azulina

marinho

cinzento

## B7100

- Bata de senhor com gola sobreposta e fecho central de quatro botões do mesmo ton.
- Um bolso no peito e dois de chapa laterais.
- Manga comprida.
- Cinto nas costas.

**Tamanhos: 50, 52, 54, 56, 58, 60, 62, 64**

Tecido: 65% Poliéster 35% Algodão (160 g/m2)



cinzento

marinho

## B7200

- Bata curta de senhor com gola sobreposta e fecho central de três botões do mesmo ton.
- Um bolso no peito e dois bolsos de chapa laterais.
- Manga comprida.
- Aberturas nos costados.

**Tamanhos: M, L, XL, XXL**

Tecido: 65% Poliéster 35% Algodão (200 g/m2)



branco



Para mulheres

## B6111

- Bata entalhada de senhora em algodão.
- Gola sobreposta e fecho central de cinco botões.
- Um bolso no peito e dois bolsos de chapa laterais.
- Manga comprida com punho de botão.
- Pinzas y cinto nas costas.
- Ligeira, hipoalergénica e de tacto suave.

**Tamanhos: 38/40, 42/44, 46/48, 50/52, 54/56, 58/60**

Tecido: 100% Algodão (200 g/m2)



branco



## B7111

- Bata de senhor em algodão.
- Gola sobreposta e fecho central de quatro botões.
- Um bolso no peito e dois de chapa laterais.
- Manga comprida.
- Cinta nas costas.
- Ligeira, hipoalergénico e de toque suave.

**Tamanhos: 50, 52, 54, 56, 58, 60, 62, 64**

Tecido: 100% Algodão (200 g/m2)







Categoria III



branco



PARTÍCULAS SÓLIDAS 5 FLUIDOS QUÍMICOS 6 CONTAMINAÇÃO RADIOACTIVA 1073-2 AGENTES INFECIOSOS 14126 ANTIESTÁTICO 1149-5

**J4000**

**Partículas sólidas EN ISO 13982 (Tipo 5)**  
**Produtos fluidos químicos EN 13034 (Tipo 6)**  
**Contaminação radioactiva EN 1073-2**  
**Agentes infecciosos EN 14126**  
**Antiestático EN 1149-5**

- Fato-macaco descartável com capuz.
- Goma elástica nas partes do capuz, punhos, cintura traseira e tornozelos.
- Cremalheira central oculta por lapela.
- Costuras reforçadas.
- Protecção contra líquidos e partículas. Antiestático, baixa resistência térmica com alta eficiência de transmissão do vapor de água e boa transpirabilidade. Desenhado para oferecer uma protecção frente aos agentes biológicos infecciosos e partículas radioativas. Grande nível de aplicação. Altamente funcional, confortável e baixo nível de borboto.

**Tamanhos: M, L, XL, XXL**

Tecido: Tecido não tecido de polipropileno com film laminado microporoso de polipropileno (65 g/m<sup>2</sup>)



Categoria III



branco



PARTÍCULAS SÓLIDAS 5 FLUIDOS QUÍMICOS 6 CONTAMINAÇÃO RADIOACTIVA 1073-2 AGENTES INFECIOSOS 14126 ANTIESTÁTICO 1149-5 QUÍMICOS PULVERIZADOS 14605

**J4001**

**Partículas sólidas EN ISO 13982 (Tipo 5)**  
**Produtos fluidos químicos EN 13034 (Tipo 6)**  
**Contaminação radioactiva EN 1073-2**  
**Agentes infecciosos EN 14126**  
**Antiestático EN 1149-5**  
**Productos químicos pulverizados EN 14605 (Tipo 4)**

- Fato-macaco descartável com capuz.
- Goma elástica nas partes do capuz, punhos, cintura traseira e tornozelos.
- Aberto para o dedão.
- Cremalheira oculta por lapela.
- Protecção no queixo.
- Costuras reforçadas e seladas com fita em contraste.
- Protecção frente aos líquidos e partículas, aerossóis químicos herméticos e patogénicos transmitido por a sangue. Antiestático, baixa resistência térmica com alta eficiência na transmissão de vapor de água e boa transpirabilidade. Desenhado para oferecer uma protecção frente aos agentes biológicos infecciosos e partículas radioativas. Costuras reforçadas com fita tecida interna para acrescentar a protecção frente aos líquidos e partículas. Baixo nível de borboto.

**Tamanhos: M, L, XL, XXL**

Tecido: Tecido não tecido de polipropileno com film laminado microporoso de polipropileno (65 g/m<sup>2</sup>)



Categoria III Não é destinado para um uso sanitário

**MSK9050**

**Máscara FFP2 NR**  
**Reglamento UE 2016/425**  
**EN 149:2001 + A1:2009**

- Máscara FFP2 descartável com 5 camadas de filtração reforçada.
- Desenho 3D para maior comodidade.
- Ajuste com clip nasal e duas faixas elásticas com ajuste rápido.

**Tamanho: único**

Tecido: Tecido não tecido de polipropileno.



Categoria III Não é destinado para um uso sanitário

**MSK9055**

**Máscara FFP2 NR**  
**Reglamento UE 2016/425**  
**EN 149:2001 + A1:2009**

- Máscara FFP2 descartável com 5 camadas de filtração reforçada.
- Desenho 3D e esponja no interior para uma maior comodidade no nariz.
- Ajuste com clip nasal e duas faixas elásticas com ajuste rápido.

**Tamanhos: único**

Tecido: Tecido não tecido de polipropileno



branco



Categoria I

Não é destinado  
para um uso sanitário**J4050****Cumpra os requisitos gerais de vestuário de protecção EN ISO 13688**

- Fato-macaco descartável com capuz.
- Goma elástica nas partes dos punhos e tornozelos.
- Cremalheira central.
- Oferece uma grande gama de protecção contra as partículas secas não perigosas, respingas de água limitadas e frente as impurezas.
- É leve, respirável e económico.
- Altamente funcional e confortável.

**Tamanhos: L**

Tecido: Tecido não tecido de polipropileno (45gr)



branco



Categoria I

Não é destinado  
para um uso sanitário**J6050****Cumpra os requisitos gerais de vestuário de protecção EN ISO 13688**

- Bata descartável com gola redonda.
- Goma elástica no pulso.
- Ajuste traseiro de cordão na cintura e gola.
- Oferece uma grande gama de protecção contra as partículas secas não perigosas, respingas de água limitadas e frente as impurezas.
- É leve, respirável e económico.
- Altamente funcional e confortável.

**Tamanho: único**

Tecido: Tecido não tecido de polipropileno (35 g/m2)

**ATÉ AO FIM  
DO ESTOQUE**

Categoria II

Não é destinado  
para um uso sanitário**MSK8000****Certificado pela norma EN166:2001**

- Viseira de protecção facial especialmente desenhada contra projecção de salpicos.
- Ajuste por meio de faixa regulável
- Protege os olhos e cara

**Tamanho: único**

Composição: PET

**T1001**

- Lenço hidroalcoólico de celulose essência de limão.
- 100% Biodegradável.
- Desinfestam as mãos e superfícies sem a necessidade de enxágue.
- Abertura fácil e cómoda
- Fácil de levar de maneira cómoda e higiénica
- Ocupa pouco espaço.

**Tamanho: único**

Composição: Etanol, água, glicerina, Aloe, Barbadensis, Perfume, Benzoato de sodio, ácido cítrico, ácido ascórbico, sorbato de potasio, sulfito sodico, limonene, linalool.

**T1002**

- Bolsa de gel hidroalcoólico essência de limão.
- Para desinfecção das mãos sem a necessidade de enxágue.
- Solução hidroalcoólica 70%
- Abertura fácil e cómoda
- Fácil de levar de maneira cómoda e higiénica
- Ocupa pouco espaço.

**Tamanho: único**

Composição: Etanol, água, glicerina, Aloe, Barbadensis, Perfume, Benzoato de sodio, ácido cítrico, ácido ascórbico, sorbato de potasio, sulfito sodico, limonene, linalool.





Para mulheres



ATÉ AO FIM  
DO ESTOQUE

## B6300

Conjunto para senhora de duas peças.

Bata entalhada de manga curta.

- Gola redonda cruzada e fecho central de botões.
- Um bolso de chapa lateral.
- Gola e detalhes combinados.
- Tecido riscado bicolor em tons pastel.

Avental branco curto, entalhado e com bolso inferior dividido pela costura.

- Baixo arredondado e tiras para atar na cintura.

**Tamanhos: S, M, L, XL, XXL**

Tecido: 65% Poliéster 35% Algodão (160 g/m2)



celeste/branco

rosa/branco

verde claro/branco

amarelo/verde

laranja/celeste



verde/laranja



Para mulheres



ATÉ AO FIM  
DO ESTOQUE

## M2007

- Casula combinada de gola redonda com regulagem de velcro duplo nos costados.
- Um bolso lateral de abertura inclinada no interior.
- Bainhas em contraste.

**Tamanhos: M, L**

Tecido: 65% Poliéster 35% Algodão (160 g/m2)



branco

marinho



Para mulheres

## M2008

- Casula curta de gola redonda.
- Peças laterais ajustáveis com presilha dupla na cintura.
- Um bolso central arredondado.
- Bainhas da mesma cor.

**Tamanhos: M, L**

Tecido: 65% Poliéster 35% Algodão (200 g/m2)



## M601

- Touca de cozinha apanha cabelo com viseira.
- Dobras na parte da frente e rede transpirável com elástico na parte posterior.
- Adaptável, ideal para alimentação.

### Tamanho: único

Tecido: 65% Poliéster 35% Algodão (160 g/m2)



ATÉ AO FIM  
DO ESTOQUE

## M602

- Bivaque de cozinha estilo tropa com parte superior de rede transpirável.
- Ideal para alimentação.

### Tamanho: único

Tecido: 65% Poliéster 35% Algodão (160 g/m2)



## M615

- Bivaque estilo militar com parte superior de rede transpirável.
- Ajuste elástico na nuca.
- Ideal para a alimentação.

### Tamanho: único

Composição: 65% Poliéster 35% Algodão (200 g/m2)



## M609

- Gorro francês de cozinha estilo cogumelo.
- Dobras na parte superior e ajuste com velcro na parte posterior para uma melhor regulação.

### Tamanho: único

Tecido: 65% Poliéster 35% Algodão (200 g/m2)



branco, amarelo, laranja, vermelho, fúcsia, azulina,  
marinho, azafata, verde, pistácio, cinzento, preto



## M610

- Lenço de cozinheiro triangular em cor lisa para atar na gola.

### Tamanho: único

Tecido: 65% Poliéster 35% Algodão (200 g/m2)





branco



## B5902

- Jaqueta de cozinha básica unissexo, manga comprida.
- Gola mão e aba cruzada com fecho de molas ocultas.
- Um bolso na manga e presilha para sujeição do avental na gola.
- Lavagem a 65°C.

**Tamanhos: S, M, L, XL, XXL, 3XL**

Tecido: 65% Poliéster 35% Algodão (200 g/m2)



branco



## B5901

- Jaqueta de cozinha básica unissexo, manga curta.
- Gola mão e aba cruzada com fecho de molas ocultas.
- Um bolso na manga e presilha para sujeição do avental na gola.
- Lavagem a 65°C.

**Tamanhos: S, M, L, XL, XXL, 3XL**

Tecido: 65% Poliéster 35% Algodão (200 g/m2)



branco/preto

## B5925

- Calça unissexo em tecido pata de galo clássico.
- Dois bolsos de abertura inclinada nos laterais.
- Um bolso traseiro.
- Elástico na cintura e ajustável com cordão.

**Tamanhos: S, M, L, XL, XXL, 3XL**

Tecido: 65% Poliéster 35% Algodão (160 g/m2)





▶ Gorro M609

▶ Jaqueta B5902

▶ Calça B5925

▶ Sapato P1402



## B9001

- Jaqueta básica unissex de cozinha em cor lisa.
- Gola Mao e dupla fila de botões do mesmo ton.
- Manga curta.

**Tamanhos: S, M, L, XL, XXL**

Tecido: 65% Poliéster 35% Algodão (200 g/m2)



## B9002

- Jaqueta básica unissex de cozinha de manga comprida em cor lisa.
- Gola Mao e fecho cruzado de dupla fila de botões do mesmo ton.

**Tamanhos: S, M, L, XL, XXL**

Tecido: 65% Poliéster 35% Algodão (200 g/m2)



**ATÉ AO FIM  
DO ESTOQUE**



## B1425

- Calça unissex em tecido de quadrados vichy.
- Dois bolsos de abertura inclinada nos costados. Um bolso de chapa traseiro com botão e casa de botão.
- Elástico na cintura. Passadores.
- Fecho de botão e braguilha de fecho de correr.

**Tamanhos: 50, 52, 54, 56, 58, 60**

Tecido: 65% Poliéster 35% Algodão (100 g/m2)



## B1426

- Calça unissex em tecido de pata de galo.
- Dois bolsos de abertura inclinada nos costados. Um bolso de chapa traseiro com fecho de botão e casa de botão.
- Elástico na cintura. Passadores.
- Fecho de botão e braguilha de fecho de correr.

**Tamanhos: 38, 40, 42, 44, 46, 48, 50, 52, 54, 56, 58, 60**

Tecido: 100% Poliéster (135 g/m2)



branco/preto

grená/preto

preto/branco

**M605**

- Bandana com fita grossa para ajustar na nuca acabada com debruns em contraste.

**Tamanho: único**

Tecido: 65% Poliéster 35% Algodão (200 g/m2)



branco/preto

grená/preto

preto/branco

**B9206**

- Jaqueta de cozinha unissex combinada.
- Gola Mao e aba cruzada com fecho de fila dupla de botões.
- Manga com punho virado.
- Debruns em contraste na gola e aba.
- Botões de segurança do mesmo tom.

**Tamanhos: S, M, L, XL, XXL**

Tecido: 65% Poliéster 35% Algodão (200 g/m2)

**B1427**

- Calça recta unissex com dois bolsos de abertura redonda nos costados.
- Elástico na cintura.

**Tamanhos: S, M, L, XL, XXL**

Tecido: 65% Poliéster 35% Algodão (200 g/m2)



branco

grená

preto







Até o fim  
do estoque



branco/preto



coral/preto



castanho/preto



preto/branco

## M603

- Gorro francês de cozinha estilo cogumelo com debruns em contraste.
- Dobras na parte superior e ajuste com velcro na parte posterior para uma melhor regulação.

**Tamanho: único**

Tecido: 85% Poliéster 15% Viscose (200 g/m2)



Até o fim  
do estoque



turquesa

verde lima

coral

castanho

## B9205

- Jaqueta de cozinha unissex combinada.
- Gola Mao e aba cruzada com fecho de presilhas duplas ocultas.
- Manga com punho virado.
- Debruns em contraste na gola e aba.
- Botões combinados de segurança.

**Tamanhos: S, M, L, XL, XXL**

Tecido: 85% Poliéster 15% Viscose (200 g/m2)



Até o fim  
do estoque



turquesa

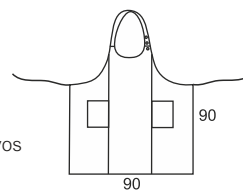
verde lima

coral

castanho

## M520

- Avental combinado com peitilho.
- Dois bolsos laterais e cortes decorativos acabados com debruns em contraste.
- Gola regulável com botões.
- Cintas para ajustar na cintura.
- 90X90 cm.



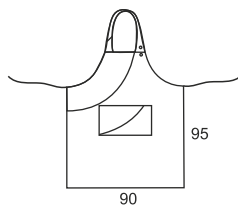
**Tamanho: único**

Tecido: 85% Poliéster 15% Viscose (200 g/m2)



preto/turquesa

preto/coral

**M525**

- Avental combinado com peitilho.
- Um bolso central com corte de fantasia acabado com debrum.
- Gola regulável com botões.
- Parte superior com combinação lateral e acabo com debrum.
- Cintas para ajustar na cintura.
- 90X95 cm.

**Tamanho: único**

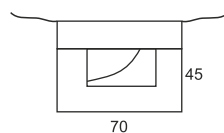
Tecido: 85% Poliéster 15% Viscose (200 g/m2)

Até o fim  
do estoque

preto/turquesa

preto/verde lima

preto/coral

**M526**

- Avental francês curto com parte superior e cintura combinada.
- Um bolso central com corte de fantasia acabado com debrum.
- Cintas para ajustar na cintura.
- 70X45 cm.

**Tamanho: único**

Tecido: 85% Poliéster 15% Viscose (200 g/m2)

Até o fim  
do estoque

turquesa

verde lima

coral

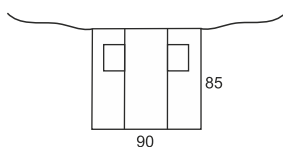
castanho

**M521**

- Avental francês extra-longo combinado.
- Dois bolsos laterais e cortes decorativos acabados com debruns em contraste.
- Cintas para ajustar na cintura.
- 90X85 cm.

**Tamanho: único**

Tecido: 85% Poliéster 15% Viscose (200 g/m2)

Até o fim  
do estoque



## B9240



Tecido  
anti-nódoas

- Jaqueta de cozinha combinada.
- Gola Mao e aba cruzada com fecho duplo de presilhas ocultas.
- Manga com punho virado.
- Punhos e gola combinados.
- Debruns de alta visibilidade na aba, nos punhos e nas costas.
- Acabado anti-nódoas.
- Costas e cavas em tecido fresco e transpirável de alta permeabilidade do ar.

**Tamanhos: S, M, L, XL, XXL**

Tecido Principal: 65% Poliéster 35% Algodão (200 g/m2)

Tecido Secundário: 100% Poliéster (170 g/m2)



preto/cinza/amarelo a.v.

branco/cinza/laranja a.v.



preto/cinza/fúcsia



Tecido  
anti-nódoas



Para mulheres

## B9241

- Jaqueta entalhada de senhora.
- Gola Mao e aba cruzada com fecho duplo de presilhas ocultas.
- Manga com punho virado.
- Gola lateral, vinhos e punhos combinados.
- Debruns em contraste na aba, nos punhos e nas costas.
- Acabado anti-nódoas.
- Costas e cavas em tecido fresco e transpirável de alta permeabilidade do ar.

**Tamanhos: XS, S, M, L, XL**

Tecido Principal: 65% Poliéster 35% Algodão (200 g/m2)

Tecido Secundário: 100% Poliéster (170 g/m2)



branco/cinza/turquesa



Tecido  
anti-nódoas



Para mulheres

## B9242

- Jaqueta entalhada de senhora.
- Gola Mao e aba cruzada com fecho duplo de presilhas ocultas.
- Manga com punho virado.
- Gola e punhos combinados.
- Debruns em contraste na solapa, nos punhos e nas costas.
- Acabado anti-nódoas.
- Costas e cavas em tecido fresco e transpirável de alta permeabilidade do ar.

**Tamanhos: XS, S, M, L, XL**

Tecido Principal: 65% Poliéster 35% Algodão (200 g/m2)

Tecido Secundário: 100% Poliéster (170 g/m2)



preto/cinza/amarelo a.v.

branco/cinza/laranja a.v.

## M640



Tecido  
anti-nódoas

- Bandana combinada com fita grossa para ajustar na nuca.
- Acabada com debruns de alta visibilidade.
- Acabado anti-nódoas.

**Tamanho: único**

Tecido: 65% Poliéster 35% Algodão (200 g/m2)



branco/laranja a.v.

preto/amarelo a.v.

## S6640

- T-shirt de manga curta em tecido técnico.
- Gola redonda com abranges nas costuras interiores e manga raglã.
- Debruns de alta visibilidade.
- Desportivo, ligeiro e de rápida secagem.

**Tamanhos: S, M, L, XL, XXL**

Tecido: 100% Poliéster (170 g/m2)



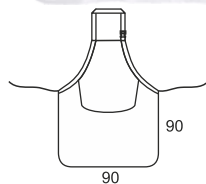
preto/cinza/amarelo a.v.

branco/cinza/laranja a.v.



Tecido  
anti-nódoas

## M540



- Avental combinado com peitilho.
- Um bolso central e corte decorativo acabado com debruns de alta visibilidade.
- Gola com fivela regulável. Cintas para ajustar na cintura.
- Acabado anti-nódoas.
- 90X90 cm.

**Tamanho: único**

Tecido: 65% Poliéster 35% Algodão (200 g/m2)



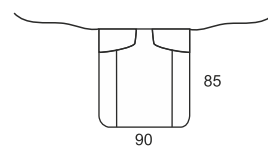
branco/cinza/laranja a.v.

preto/cinza/amarelo a.v.



Tecido  
anti-nódoas

## M240



- Avental francês extra-longo combinado.
- Dois bolsos laterais de abertura inclinada e cortes decorativos acabados com debruns de alta visibilidade.
- Cintas para ajustar na cintura.
- Acabado anti-nódoas.
- 85X90 cm.

**Tamanho: único**

Tecido: 65% Poliéster 35% Algodão (200 g/m2)





Pólo S6500  
Avental francês M757

Pólo S6500  
Avental M756



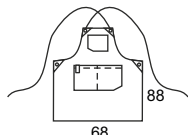
estampado/mostarda

estampado/turquesa

estampado/verde escuro



Tecido  
anti-nodoas



## M756

- Avental com peitilho em tecido canvas estampado combinado.
- Um bolso de chapa no peito. Um grande bolso de chapa compartimentado e passador.
- Fitas fixadas com fivela metálica e cruzadas atrás para ajustar na cintura.
- Design contemporâneo com rebites em cobre.

### Tamanho: único

Tecido: 87% Algodão 12% Poliéster 1% Elastano (250 g/m<sup>2</sup>)



estampado/turquesa

estampado/verde escuro

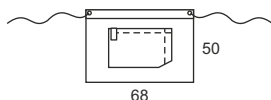
estampado/mostarda



NOVO MODELO



Tecido  
anti-nodoas



## M757

- Avental francês em tecido de canvas estampado combinado.
- Um gran bolso de chapa central compartimentado e passador na cintura.
- Fitas para ajustar na cintura.
- Design contemporâneo com rebites em cobre.

### Tamanho: único

Tecido: 87% Algodão 12% Poliéster 1% Elastano (250 g/m<sup>2</sup>)







Pólo S6500

Avental francês M759

Pólo S6500

Avental M758



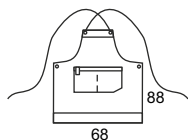
mostarda/estampado

turquesa/estampado

verde escuro/estampado



Tecido  
anti-nodoas



## M758

- Avental com peitilho em tecido canvas estampado combinado.
- Um bolso de chapa no peito. Um grande bolso de chapa compartimentado e passador.
- Fitas fixadas com fivela metálica e cruzadas atrás para ajustar na cintura.
- Design contemporâneo com rebites em cobre.

### Tamanho: único

Tecido: 87% Algodão 12% Poliéster 1% Elastano (250 g/m<sup>2</sup>)



mostarda/estampado

turquesa/estampado

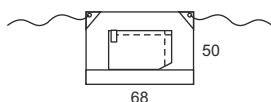
verde escuro/estampado



NOVO MODELO



Tecido  
anti-nodoas



## M759

- Avental francês em tecido de canvas estampado combinado.
- Um gran bolso de chapa central compartimentado e passador na cintura.
- Fitas para ajustar na cintura.
- Design contemporâneo com rebites em cobre.

### Tamanho: único

Tecido: 87% Algodão 12% Poliéster 1% Elastano (250 g/m<sup>2</sup>)







Camisa B8690  
Avental M751

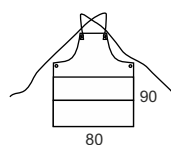
Camisa B8600  
Avental M750



bege/castanho



Tecido  
anti-nódoas



## M750

- Avental com peitilho em tecido canvas combinado.
- Um grande bolso compartimentado.
- Fitas cruzadas nas costas para ajustar na cintura.
- Desenho contemporâneo com rebite na cor de cobre.

### Tamanho: único

Tecido: 87% Algodão 12% Poliéster 1% Elastano (250 g/m2)



cinzento claro/cinzento



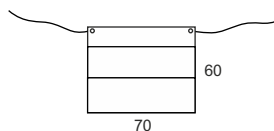
cinzento claro/cinzento



bege/castanho



Tecido  
anti-nódoas



## M751

- Avental longo francês em tecido canvas combinado.
- Um bolso central compartimentado.
- Cinta para ajustar na cintura.
- Desenho contemporâneo com rebite da cor de cobre.

### Tamanho: único

Tecido: 87% Algodão 12% Poliéster 1% Elastano (250 g/m2)

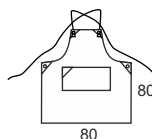




verde azeitona/verde taupe



Tecido  
anti-nódoas



## M752

- Avental com peitilho em tecido canvas combinado.
- Um bolso central de chapa compartimentado.
- Fitas cruzadas nas costas para ajustar na cintura.
- Desenho contemporâneo com rebite da cor de cobre.

### Tamanho: único

Tecido: 87% Algodão 12% Poliéster 1% Elastano (250 g/m2)



azul/celeste



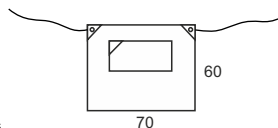
azul/celeste



verde azeitona/verde taupe



Tecido  
anti-nódoas



## M753

- Avental longo francês em tecido canvas combinado.
- Um bolso central de chapa compartimentado.
- Fitas para ajustar na cintura.
- Desenho contemporâneo com rebite da cor de cobre.

### Tamanho: único

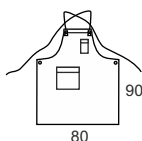
Tecido: 87% Algodão 12% Poliéster 1% Elastano (250 g/m2)



verde água/verde água claro



Tecido  
anti-nódoas



## M754

- Avental com peitilho em tecido canvas combinado.
- Um bolso de chapa combinado no peito. Um bolso lateral combinado de chapa.
- Fitas cruzadas nas costas para ajustar na cintura.
- Desenho contemporâneo com rebite da cor de cobre.

### Tamanho: único

Tecido: 87% Algodão 12% Poliéster 1% Elastano (250 g/m2)



grená/rosa claro



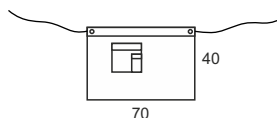
grená/rosa claro



verde água/verde água claro



Tecido  
anti-nódoas



## M755

- Avental francês em tecido canvas combinado.
- Um bolso lateral de chapa combinado e outro bolso sobrepor.
- Fitas para ajustar na cintura.
- Desenho contemporâneo com rebite da cor de cobre.

### Tamanho: único

Tecido: 87% Algodão 12% Poliéster 1% Elastano (250 g/m2)





Avental M712

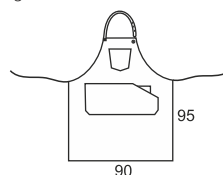
Camisa B8790



bege



100%  
Algodão



**M712**

- Avental com peitilho em tecido canvas.
- Um bolso no peito com costuras a pico de fantasia e um bolso central de rasgo assimétrico compartimentado com bolso relógio interior.
- Fita em tecido de ganga regulável com botões metálicos na gola, e fitas para ajustar na cintura.
- Desenho contemporâneo com rebites de cobre.

**Tamanho: único**

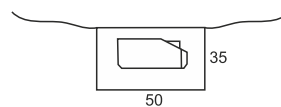
Tecido: 100% Algodão (350 g/m2)



bege



100%  
Algodão



**M713**

- Avental francês curto em tecido canvas.
- Um bolso central de rasgo assimétrico compartimentado com bolso relógio interior.
- Fitas de tecido de ganga para ajustar na cintura.
- Desenho contemporâneo com rebites de cobre.

**Tamanho: único**

Tecido: 100% Algodão (350 g/m2)



ganga



NOVO MODELO

**M670**

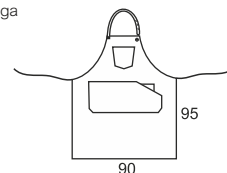
- Boina inglesa em tecido de ganga.
- Ajuste lateral com fivela metálica e presilha oculta.

**Tamanho: único**

Tecido : 55% Algodão 45% Poliéster (290 g/m2)



ganga

**M710**

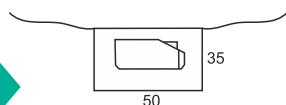
- Avental com peitilho em tecido de ganga.
- Um bolso no peito com costuras a pico de fantasia e um bolso central de corte assimétrico compartimentado com bolso relojoeiro interior.
- Fita de lona regulável com botões metálicos na gola, e cintas para ajustar na cintura.
- Desenho contemporâneo com um acabamento desgastado, pespontes em contraste em ton ocre e acabados de cobre.

**Tamanho: único**

Tecido: 65% Algodão 35% Poliéster (8 Oz/230 g/m2)



ganga

**M711**

- Avental francês curto em tecido de ganga.
- Um bolso central de corte assimétrico compartimentado com bolso relojoeiro interior.
- Fitas de lona para ajustar na cintura.
- Desenho contemporâneo com um acabamento desgastado, pesponto em contraste em ton ocre e acabados de cobre.

**Tamanho: único**

Tecido: 65% Algodão 35% Poliéster (8 Oz/230 g/m2)



ganga

**M715**

- Toalha de mesa individual rectangular em tecido de ganga.
- Um bolso lateral com costuras a ponto de fantasia.
- Desenho contemporâneo com um acabamento desgastado e pesponto em contraste em ton ocre.

**Tamanho: único**

Tecido: 65% Algodão 35% Poliéster (8 Oz/230 g/m2)

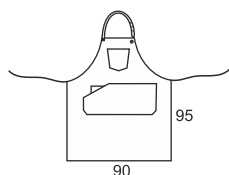


Pacote de 4 unidades





bege/ganga



## M720

- Avental com peitilho em tecido de canvas combinado com ganga.
- Um bolso no peito com costuras a pico de fantasia e um bolso central de corte assimétrico compartimentado com bolso relojoeiro interior.
- Fita de tecido de ganga regulável com botões metálicos na gola, e fitas para ajustar na cintura.
- Desenho contemporâneo com acabamento desgastado e rebites de cobre.

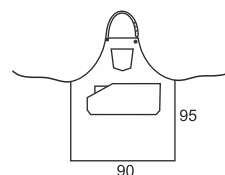
### Tamanho: único

Tecido Principal: 100% Algodão (350 g/m2)

Tecido Secundário: 65% Algodão 35% Poliéster (8 Oz/230 g/m2)



preto



## M722

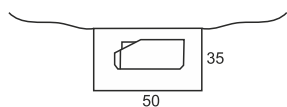
- Avental com peitilho em tecido de canvas.
- Um bolso no peito com costuras a pico de fantasia e um bolso central de corte assimétrico compartimentado com bolso relojoeiro interior.
- Fita de lona regulável com botões metálicos na gola, e fitas para ajustar na cintura.
- Desenho contemporâneo com rebites de cobre.

### Tamanho: único

Tecido: 50% Algodão 50% Poliéster (350g/m2)



bege/ganga



## M721

- Avental francês curto em tecido de canvas combinado com ganga.
- Um bolso central de corte assimétrico compartimentado com bolso relojoeiro interior.
- Fitas de tecido de ganga para ajustar na cintura.
- Desenho contemporâneo com acabamento desgastado e rebites de cobre.

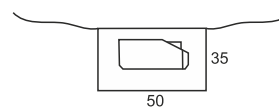
### Tamanho: único

Tecido Principal: 100% Algodão (350 g/m2)

Tecido Secundário: 65% Algodão 35% Poliéster (8 Oz/230 g/m2)



preto



## M723

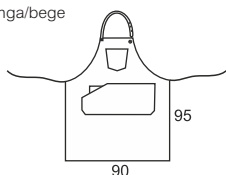
- Avental francês curto em tecido de canvas.
- Um bolso central de corte assimétrico compartimentado com bolso relojoeiro interior.
- Fitas de lona para ajustar na cintura.
- Desenho contemporâneo com rebites de cobre.

### Tamanho: único

Tecido: 50% Algodão 50% Poliéster (350g/m2)



ganga/bege

**M718**

- Avental com peitilho em tecido de ganga combinado com canvas.
- Um bolso no peito com costuras a pico de fantasia e um bolso central de corte assimétrico compartimentado com bolso relojoeiro interior.
- Fita de tecido de canvas regulável com botões metálicos na gola, e fitas para ajustar na cintura.
- Desenho contemporâneo com rebites de cobre.

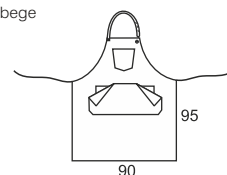
**Tamanho: único**

Tecido Principal: 65% Algodão 35% Poliéster (8 Oz/230 g/m2)

Tecido Secundário: 100% Algodão (350 g/m2)



ganga/bege

**M716**

- Avental com peitilho em tecido de ganga combinado com canvas.
- Um bolso no peito com costuras a pico de fantasia e um bolso central de rasgo simétrico compartimentado com dois bolsos relojoeiros interiores.
- Fita de tecido de canvas regulável com botões metálicos na gola, e fitas para ajustar na cintura.
- Desenho contemporâneo com rebites de cobre.

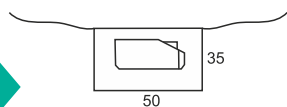
**Tamanho: único**

Tecido Principal: 65% Algodão 35% Poliéster (8 Oz/230 g/m2)

Tecido Secundário: 100% Algodão (350 g/m2)



ganga/bege

**M719**

- Avental francês curto em tecido de ganga combinado com canvas.
- Um bolso central de corte assimétrico compartimentado com bolso relojoeiro interior.
- Fitas de tecido de canvas para ajustar na cintura.
- Desenho contemporâneo com rebites de cobre.

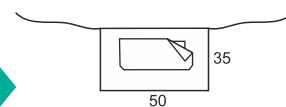
**Tamanho: único**

Tecido Principal: 65% Algodão 35% Poliéster (8 Oz/230 g/m2)

Tecido Secundário: 100% Algodão (350 g/m2)



ganga/bege

**M717**

- Avental francês curto em tecido de ganga combinado com canvas.
- Um bolso central de corte assimétrico compartimentado com bolso relojoeiro interior.
- Fitas de tecido de canvas para ajustar na cintura.
- Desenho contemporâneo com rebites de cobre.

**Tamanho: único**

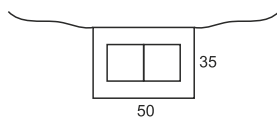
Tecido Principal: 65% Algodão 35% Poliéster (8 Oz/230 g/m2)

Tecido Secundário: 100% Algodão (350 g/m2)



- ▶ Pólo S6500
- ▶ Avental M502
- ▶ Ténis P4002



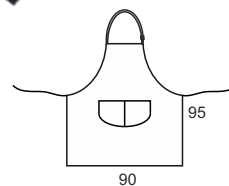


## M102

- Avental francês curto.
- Um bolso central compartimentado.
- Fitas para ajustar na cintura.
- 50X35 cm.

### Tamanho: único

Tecido: 65% Poliéster 35% Algodão (200 g/m2)



## M502

- Avental com peitilho.
- Um bolso arredondado central compartimentado.
- Gola com fivela regulável.
- Fitas para ajustar na cintura.
- 90X95 cm.

### Tamanho: único

Tecido: 65% Poliéster 35% Algodão (200 g/m2)





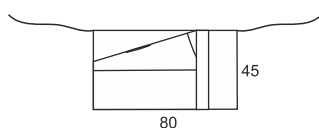
preto/cinza



ATÉ AO FIM  
DO ESTOQUE



Fita  
refletora



## M531

- Avental francês curto com uma fita refletora, combinado, com debruns em contraste.
- Dois bolsos semi-embutidos, um com abertura lateral e outro com abertura superior.
- Fitas para ajustar na cintura.
- 80X45 cm.

### Tamanho: único

Tecido: 85% Poliéster 15% Viscose (200 g/m<sup>2</sup>)



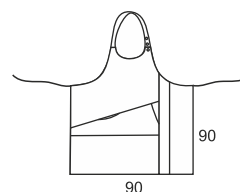
preto/cinza



ATÉ AO FIM  
DO ESTOQUE



Fita  
refletora



## M530

- Avental combinado com peitilho, uma fita refletora e debruns.
- Dois bolsos semi-embutidos, um com abertura lateral e outro com abertura superior.
- Gola regulável com botões. Fitas para ajustar na cintura.
- 90X90 cm.

### Tamanho: único

Tecido: 85% Poliéster 15% Viscose (200 g/m<sup>2</sup>)



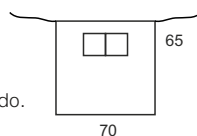
branco

grená

preto

## M202

- Avental francês comprido.
- Um bolso central compartimentado.
- Fitas para ajustar na cintura.
- 70X65 cm.



### Tamanho: único

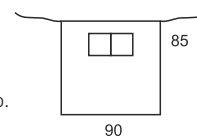
Tecido: 65% Poliéster 35% Algodão (200 g/m<sup>2</sup>)



preto

## M206

- Avental francês extra-longo.
- Um bolso central compartimentado.
- Fitas para ajustar na cintura.
- 90X85 cm.

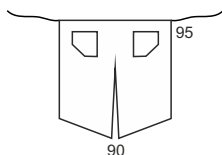


### Tamanho: único

Tecido: 65% Poliéster 35% Algodão (200 g/m<sup>2</sup>)



ATÉ AO FIM  
DO ESTOQUE



## M400

- Avental francês extra-longo com abertura central.
- Dois bolsos laterais de corte assimétrico acabado com debruns em contraste.
- Fitas para ajustar na cintura.
- 90X95 cm.

### Tamanho: único

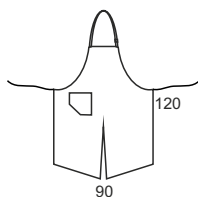
Tecido: 65% Poliéster 35% Algodão (200 g/m2)



preto



ATÉ AO FIM  
DO ESTOQUE



## M401

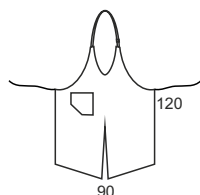
- Avental com peitilho e abertura central.
- Um bolso lateral de corte assimétrico acabados com debruns em contraste.
- Gola com fivela regulável.
- Fitas para ajustar na cintura.
- 90X120 cm.

### Tamanho: único

Tecido: 65% Poliéster 35% Algodão (200 g/m2)



grená



## M402

- Avental com peitilho e abertura central.
- Um bolso lateral compartimentado de corte assimétrico e acabado com debruns em contraste.
- Gola com fivela regulável e decote em bico.
- Fitas para ajustar na cintura.
- 90X120 cm.

### Tamanho: único

Tecido: 65% Poliéster 35% Algodão (200 g/m2)



preto

grená

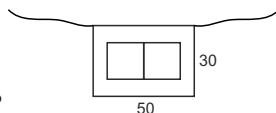




100% Algodão



Super preço



## M108

- Avental francês curto.
- Um bolso central compartimentado.
- Fitas para ajustar na cintura.
- Cores a escolher. Fabricação especial.
- 50X35 cm.

**Tamanho: único**

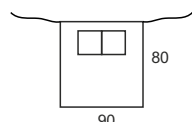
Tecido: 100% Algodão (200 g/m2)



vermelho



100% Algodão



## M205

- Avental francês comprido em algodão.
- Um bolso central compartimentado.
- Fita para ajustar na cintura.
- Ligeiro, hipoalergénico e de tacto suave.
- 90X80 cm.

**Tamanho: único**

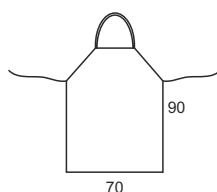
Tecido: 100% Algodão (200 g/m2)



branco



100% Algodão



## M305

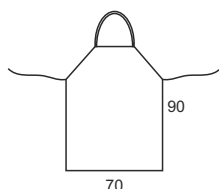
- Avental com peitilho de desenho simples em algodão.
- Fita no pescoço fixa.
- Fita para ajustar na cintura.
- Ligeiro, hipoalergénico e de tacto suave.
- 70X90 cm

**Tamanho: único**

Tecido: 100% Algodão (200 g/m2)



branco



## M302

- Avental com peitilho de desenho simples.
- Fita no pescoço fixa.
- Fitas para ajustar na cintura.
- 70X90 cm.

**Tamanho: único**

Tecido: 65% Poliéster 35% Algodão (200 g/m2)



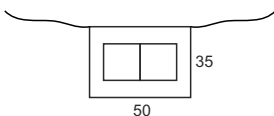
branco

## M101

- Avental francês curto.
- Um bolso central compartimentado.
- Fitas para ajustar na cintura.
- Cores a escolher. Fabricação especial.
- 50X35 cm.

### Tamanho: único

Tecido: 65% Poliéster 35% Algodão (200 g/m2)



Fabricação especial



Centenas de cores disponíveis

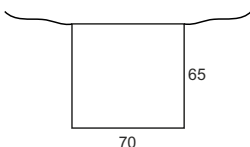


## M200

- Avental francês comprido de desenho simples.
- Fitas para ajustar na cintura.
- Cores a escolher. Fabricação especial.
- 70X65 cm.

### Tamanho: único

Tecido: 65% Poliéster 35% Algodão (200 g/m2)



Fabricação especial



Centenas de cores disponíveis

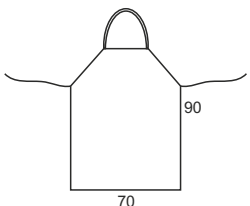


## M300

- Avental com peitilho de desenho simples e cor lisa.
- Fita no pescoço fixa. Fitas para ajustar na cintura.
- Cores a escolher.
- Fabricação especial.
- 70X90 cm.

### Tamanho: único

Tecido: 65% Poliéster 35% Algodão (200 g/m2)



Fabricação especial



Centenas de cores disponíveis

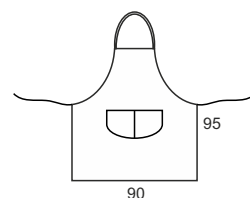


## M501

- Avental com peitilho.
- Um bolso arredondado central compartimentado.
- Fita no pescoço fixa. Fitas para ajustar na cintura.
- Cores a escolher.
- Fabricação especial.
- 95X90 cm.

### Tamanho: único

Tecido: 65% Poliéster 35% Algodão (200 g/m2)



Fabricação especial



Centenas de cores disponíveis







cinzento

bege



NOVO MODELO

## B9038

- Colete de homem em tecido de lona.
- Decote em V e fecho de botões central.
- Dois bolsos laterais com botões.
- Ajuste traseiro com fivela metálica.
- Forrado.

**Tamanhos: S, M, L, XL, XXL**

Tecido Exterior: 100% Algodão (250 g/m<sup>2</sup>)

Tecido Interior: 100% Poliéster (65 g/m<sup>2</sup>)



cinzento

bege



Para mulheres



NOVO MODELO

## B9040

- Colete de senhora em tecido canvas.
- Decote em V e fecho de botões central.
- Dois bolsos laterais com botões.
- Ajuste posterior com fivela metálica.
- Forrado.

**Tamanhos: S, M, L, XL, XXL**

Tecido Exterior: 100% Algodão (250 g/m<sup>2</sup>)

Tecido Interior: 100% Poliéster (65 g/m<sup>2</sup>)





NOVO MODELO

**B9034**

- Colete de homem em ganga.
- Decote em V e fecho de botão central, dois bolsos laterais e um bolso no peito com botão.
- Ajuste por fivela metálica nos lados da cintura.
- Forrado.

**Tamanhos: S, M, L, XL, XXL**

Tecido Exterior: 100% Algodão (165 g/m<sup>2</sup>)

Tecido Interior: 100% Poliéster (65 g/m<sup>2</sup>)



ganga claro



Para mulheres



NOVO MODELO

**B9036**

- Colete de senhora em ganga.
- Decote em V e fecho de botões central.
- Um bolso no peito com botões.
- Ajuste por fivela metálica nos lados da cintura.
- Forrado.

**Tamanhos: S, M, L, XL, XXL**

Tecido Exterior: 100% Algodão (165 g/m<sup>2</sup>)

Tecido Interior: 100% Poliéster (65 g/m<sup>2</sup>)



ganga claro



beige

cinzento



NOVO MODELO

**M675**

- Boina inglesa em tecido canvas.
- Ajuste lateral com fivela metálica e presilha oculta.

**Tamanho: único**

Tecido: 100% Algodão (250 g/m<sup>2</sup>)



ganga



NOVO MODELO

**M670**

- Boina inglesa em tecido de ganga.
- Ajuste lateral com fivela metálica e presilha oculta.

**Tamanho: único**

Tecido: 55% Algodão 45% Poliéster (290 g/m<sup>2</sup>)



## B9032

- Colete de senhor de corte clássico.
- Decote em bico e fecho central simples com cinco botões do mesmo tom.
- Dois bolsos laterais semi-embutidos.
- Abertura nas costas.
- Acolchoado.
- A sua composição em 100% poliéster garante a estabilidade dimensional do vestuário.

**Tamanhos: S, M, L, XL, XXL**

Tecido: 100% Poliéster (210 g/m2)



preto



preto

marinho

cinzento escuro

cinzento

marinho

preto

## B9015

- Calça clássica de senhor com pregas.
- Dois bolsos de abertura inclinada nos costados. Dois bolsos traseiros interiores com fecho de botão e casa de botão.
- Passadores.
- Fecho de botões duplos de plástico e gancho metálico, e braguilha com fecho de correr.

**Tamanhos: 38, 40, 42, 44, 46, 48, 50, 52, 54, 56, 58, 60**

Tecido: 65% Poliéster 35% Viscose (200 g/m2)

## B9014

- Calça clássica de senhor com pregas.
- Dois bolsos de abertura inclinada nos costados. Um bolso traseiro interior com fecho de botão e casa de botão.
- Passadores.
- Fecho de botão e braguilha de fecho de correr.
- A sua composição em 100% poliéster garante a estabilidade dimensional do vestuário.

**Tamanhos: 38, 40, 42, 44, 46, 48, 50, 52, 54, 56, 58, 60**

Tecido: 100% Poliéster (210 g/m2)

**B9030**

- Colete entalhado de senhora de corte clássico.
- Decote em bico e fecho central simples com cinco botões do mesmo tom.
- Dois bolsos laterais semi-embutidos.
- Vincos e passadores decorativos com botão na cintura.
- Acolchoado.
- A sua composição em 100% poliéster garante a estabilidade dimensional do vestuário.

**Tamanhos: S, M, L, XL, XXL**

Tecido: 100% Poliéster (210 g/m2)



Para mulheres

preto



preto

**B9018**

- Saia curta simples com pregas, passadores e abertura nas costas.
- Fecho de botão e fecho de correr posterior.
- Acolchoada.
- A sua composição em 100% poliéster garante a estabilidade dimensional do vestuário.

**Tamanhos: 38, 40, 42, 44, 46, 48, 50, 52**

Tecido: 100% Poliéster (210 g/m2)



Para mulheres



marinho

preto

**B9016**

- Calça clássica de senhora.
- Bolso relojoeiro.
- Vincos nas costas.
- Fecho de botão e braguilha de fecho de correr.
- A sua composição em 100% poliéster garante a estabilidade dimensional do vestuário.

**Tamanhos: 36, 38, 40, 42, 44, 46, 48**

Tecido: 100% Poliéster (210 g/m2)



Para mulheres





# WORKTEAM AS CRIANÇAS

Descubra a magia da coleção "As crianças" da WORKTEAM, onde os mais pequenos encontram o seu lugar no desempenho das tarefas quotidianas, desfrutando da experiência de se vestirem como adultos.

Hoje em dia, é cada vez mais comum ver crianças a gostar de atividades como cozinhar e querer vestir-se como os pais para ajudar em tarefas como a reparação de automóveis ou a limpeza da casa. A WORKTEAM antecipou esta tendência e apresenta uma gama de peças de vestuário concebidas especialmente para os mais pequenos da casa. Estas peças de vestuário oferecem a máxima segurança e destacam-se pelos seus desenhos coloridos, concebidos para proporcionar diversão e conforto aos mais novos.

Deixe que os seus filhos participem nas tarefas diárias com as roupas certas, desfrutando da experiência de se vestirem como adultos numa coleção que combina segurança, estilo e diversão.







**AS CRIANÇAS 08**





## S8120

- Casaco criança Workshell com corpetes e vincos em contraste.
- Gola alta e abrange nas costuras interiores.
- Fecho de correr de náilon.
- Aba protetora interior com volta na parte superior protegendo o fecho de correr.
- Dois bolsos laterais interiores com fecho de correr de náilon.
- Punho ajustável com velcro.
- Fecho de correr de fecho inverso.
- Cordão elástico com peça ajustável no baixo.

**Tamanhos: 8, 10, 12, 14**

Tecido: 96% Poliéster 4% Elastano (300 g/m2)



verde caça/castanho



## S8130

- Casaco criança Workshell com corpetes e vincos em contraste.
- Gola alta e abrange nas costuras interiores.
- Fecho de correr de náilon.
- Aba protetora interior com volta na parte superior protegendo o fecho de correr.
- Dois bolsos laterais interiores com fecho de correr de náilon.
- Punhos ajustáveis com velcro.
- Fecho de correr de fecho inverso.
- Cordão elástico com peça ajustável no baixo.

**Tamanhos: 8, 10, 12, 14**

Tecido: 96% Poliéster 4% Elastano (300 g/m2)



laranja a.v./verde caça



Tecido impermeável



Costuras termo-seladas

## S8110

- Calça criança impermeável.
- Dois bolsos de abertura redonda nos costados, um bolso de carga lateral com fole central e lapela de presilha oculta.
- Dois bolsos traseiros interiores com fecho de correr.
- Pregas nas joelheiras.
- Elástico nos laterais da cintura e abrange nas costuras interiores. Passadores.
- Fecho de presilha metálica e braguilha de fecho de correr. Revestido.

**Tamanhos: 8, 10, 12, 14**

Tecido Exterior: 100% Poliéster (150 g/m2)

Tecido Interno: 100% Poliéster (65 g/m2)



verde caça



cinzento/vermelho

preto/amarelo

**B1010**

- Fato-macaco de criança, combinado com vivos refletores e presilhas a contraste.
- Gola alta e fecho de correr de náilon de puxador duplo oculto por lapela. Velcro na gola com lapela.
- Dois bolsos de fole no peito com lapelas de velcro e puxadores a contraste. Dois bolsos com abertura redonda nos laterais. Dois bolsos laterais de fole de diferentes tamanhos com lapela de velcro e puxadores a contraste. Dois bolsos traseiros com lapela de velcro e puxadores a contraste.
- Punho com elástico.
- Cós extensível nas costas e presilha.

**Tamanhos: 4, 8, 12, 16**

Tecido: 65% Poliéster 35% Algodão (200 g/m2)



azulina/amarelo

vermelho/verde



amarelo a.v.

**B1000**

- Fato macaco criança combinado.
- Gola tipo camiseiro e fecho de correr de náilon oculto.
- Manga comprida com punho elástico.
- Um bolso no peito de chapa com fecho de correr de náilon, dois bolsos de abertura inclinada nos costados.
- Um bolso traseiro de chapa e um bolso de espátula.
- Elástico nas costas.
- Gola, faixa na manga e punhos combinados.

**Tamanhos: 6, 8, 10, 12, 14, 16**

Tecido: 65% Poliéster 35% Algodão (200 g/m2)

**HVTT05****VISIBILIDADE MELHORADA EN 17353. Tipo AB 3**

- Colete criança de visibilidade melhorada com fitas refletores.
- Decote em bico e fecho de velcro adaptável.
- Duas fitas refletores no peito e nas costas.
- Bainha da mesma cor.

**Tamanhos: 6/8, 10/12, 14/16**

Tecido: 100% Poliéster (130 g/m2)





### WSK5001

Conjunto criança de cozinha:

- **Jaqueta de cozinha:** combinada de manga comprida. Gola Mão e fecho duplo cruzado de presilhas ocultas. Debruns em contrastes. Punhos virados. Gola e punhos impressos.
- **Complementos:**
  - Avental com peitilho combinado. Um bolso arredondado central compartimentado. Fita no pescoço. Faixas para ajustar na cintura.
  - Gorro francês de cozinha com debruns em contraste. Dobras na parte superior e ajuste com velcro na parte posterior para uma melhor regulação.

**Tamanhos: 4, 8, 12, 16**

Tecido: 65% Poliéster 35% Algodão  
(160 g/m2)



Fabricação especial



Centenas de cores disponíveis

### M1000

- Avental criança com peitilho em uma cor.
- Um bolso central compartimentado.
- Fita no pescoço. Faixas para ajustar na cintura.

**Tamanhos: 4, 8, 12**

Tecido: 65% Poliéster 35% Algodão (200 g/m2)





Fabricação  
especial



Centenas de cores  
disponíveis

## B1406

- Calça criança recta com dois bolsos de abertura inclinada nos costados.
- Um bolso traseiro semi-inserido.
- Elástico na cintura. Passadores.
- Fecho de botão e braguilha de fecho de correr.

**Tamanhos: 4, 8, 12**

Tecido: 65% Poliéster 35% Algodão (200 g/m2)



Fabricação  
especial



Centenas de cores  
disponíveis

## B2701

- Jardineira com meias costas cobertas.
- Suspensórios com elástico e fivelas automáticas.
- Um bolso no peito de chapa compartimentado com lapela de velcro, dois bolsos de abertura inclinada nos costados.
- Um bolso traseiro de chapa e um bolso de espátula.
- Fecho de botões nos laterais e braguilha de fecho de correr de náilon.
- Elástico nas costas.

**Tamanhos: 4, 8, 12, 16**

Tecido: 65% Poliéster 35% Algodão (200 g/m2)



Fabricação  
especial



Centenas de cores  
disponíveis

## B6800

- Bata criança com gola sobreposta e fecho central de três botões.
- Um bolso no peito e dois laterais de chapa.
- Manga comprida e cinto nas costas.

**Tamanhos: 4, 8, 12**

Tecido: 65% Poliéster 35% Algodão (200 g/m2)





# WORKTEAM PROTEÇÃO E ACESSÓRIOS


Na WORKTEAM, compreendemos que um guarda-roupa de trabalho completo vai para além da roupa que veste. É por isso que apresentamos a nossa coleção PROTEÇÃO E ACESSÓRIOS, onde encontrará tudo o que precisa para garantir a sua segurança no trabalho e elevar o seu conforto e estilo em todas as áreas da sua vida.

Desde luvas e chapéus a joelheiras e calçado de proteção especializado, oferecemos o essencial para uma segurança total no ambiente de trabalho. Mas também compreendemos que os acessórios são uma parte vital do seu vestuário diário. É por isso que, nesta secção, encontrará uma vasta gama de produtos, desde meias a mochilas e sapatilhas, concebidos para lhe proporcionar conforto, serviço e estilo em todos os momentos do seu dia de trabalho e para além dele.

Na WORKTEAM, não só o acompanhamos na sua segurança e conforto no trabalho, como também lhe oferecemos opções para melhorar o seu estilo em todos os aspetos da sua vida. Descubra como a nossa coleção PROTEÇÃO E ACESSÓRIOS lhe oferece tudo o que precisa para um guarda-roupa completo e versátil.







# PROTECÇÃO E 09 ACESSÓRIOS





preto/bege/ganga

## ► WFA940

- Boné em tecido canvas combinado com tecido de ganga.
- Ajuste traseiro com velcro.

**Tamanho: único**

Composição: 60% Algodão 40% Poliéster



preto

## ► WFA905

- Boné de sarja com logo tridimensional bordado na parte de diante e por trás.
- Fecho de velcro para ajustar.

**Tamanho: único**

Composição: 100% Acrílico



preto

## ► WFA906

- Boné com logo tridimensional bordado na parte de diante e por trás.
- Ajustável por meio de elástico.
- Vivo na viseira.

**Tamanho: único**

Composição: 100% Polyester



marinho/amarelo a.v.

cinzento claro/amarelo a.v.

marinho/laranja a.v.

verde pistachio/laranja a.v.

## ► WFA909

- Boné com faixa refletora flúor.
- Ajuste traseiro com velcro.

**Tamanho: único**

Composição: 80% Poliéster 20% Algodão



amarelo a.v./preto

laranja a.v./preto

preto/amarelo a.v.

preto/laranja a.v.

## ► WFA907

- Boné de alta visibilidade.
- Ajuste traseiro com velcro.
- Bies combinado.

**Tamanho: único**

Composição: 100% Poliéster



preto/amarelo a.v.

cinzento/laranja a.v.



cinza escuro/preto/verde lima

marinho/marinho escuro/vermelho a.v.



marinho/vermelho

vermelho/marinho

## ► WFA908

- Boné combinada com rede de alta visibilidade.
- Ajuste traseiro de velcro.

**Tamanho: único**

Composição: 100% Poliéster

## ► WFA941

- Boné tripla cor com tecido canvas.
- Logotipo bordado na frente.
- Vivos decorativos nos laterais.
- Ajuste traseiro de velcro.

**Tamanho: único**

Composição: 80% Algodão 20% Poliéster

## ► WFA943

- Boné com logotipo combinado tridimensional bordado na frente.
- Ajuste traseiro com fivela metálica.
- Vivo combinado na viseira.

**Tamanho: único**

Composição: 68% Algodão 30% Raiom 2% Elastano



amarelo a.v.

laranja a.v.

## WFA901

- Boné alta visibilidade.
- Ajuste traseiro com velcro.
- Fitas refletoras horizontais.

**Tamanho: único**

Composição: 100% Poliéster



amarelo a.v.

laranja a.v.

## WFA902

- Boné alta visibilidade.
- Ajuste traseiro com velcro.
- Fitas refletoras verticais.

**Tamanho: único**

Composição: 100% Poliéster



amarelo a.v.

laranja a.v.

## WFA904

- Boné alta visibilidade.
- Ajuste traseiro com velcro.
- Protetor do pescoço.
- Detalhes refletoras.

**Tamanho: único**

Composição: 100% Poliéster



amarelo a.v.

## WFA942

- Boné alta visibilidade.
- Avançado sistema de ventilação nos laterais.
- Logotipo refletor na frente.
- Ajuste traseiro de velcro.
- Bies refletor.

**Tamanho: único**

Composição: 100% Poliéster



amarelo a.v.

laranja a.v.

## WFA930

- Gorro tipo safari.
- Asa ajustável com fechos de mola automática e cordão para transporte.
- Confortável interior forrado e abertura lateral reforçada para ventilação com argolas metálicas.

**Tamanho: único**

Composição: 100% Poliéster



## WFA917

- Gorro de ponto em alta visibilidade com faixas descontínuas refletoras.
- Tecido produzido com garrafas recicladas.

### Tamanho: único

Composição: 50% Poliéster reciclado 50% Acrílico



amarelo a.v.



laranja a.v.



preto



Gorro WFA917

Caçadora C2951

Mochila WFA407



amarelo a.v.

laranja a.v.

vermelho a.v.

marinho escuro

preto

## ► WFA918

- Gorro liso em ponto com dobra na bainha.

**Tamanhos: único**

Composição: 100% Acrílico (340 g/m<sup>2</sup>)



preto



preto/cinza

preto/castanho

## ► WFA911

- Gorro com dobra na bainha em ponto de canale.

**Tamanho: único**

Composição: 100% Acrílico

## ► WFA920

- Gorro de riscas combinado.
- Dupla camada, com interior polar e exterior de ponto.

**Tamanho: único**

Composição Exterior: 100% Acrílico

Composição Interno: 100% Poliéster



preto



preto



preto

## ► WFA925

- Gorro polar com volta na bainha.

**Tamanhos: M, L**

Composição: 100% Poliéster (220 g/m<sup>2</sup>)

## ► WFA125

- Gola polar com ajuste elástico.

**Tamanho: único**

Composição: 100% Poliéster (220 g/m<sup>2</sup>)

## ► G0025

- Luvas polares de dupla camada e membrana Thinsulate.
- Ajuste elástico no pulso.
- Bainhas do mesmo tom no punho.

**Tamanhos: M, L, XL**

Composição: 100% Poliéster (220 g/m<sup>2</sup>)





### ▶ WFA107

- Gola de ponto multifunção.
- Impresso.

**Tamanho: único**

Composição: 100% Poliéster



### ▶ WFA108

- Gola de ponto multifunção.
- Impresso.

**Tamanho: único**

Composição: 100% Poliéster



### ▶ WFA109

- Gola de ponto multifunção.
- Impresso.

**Tamanho: único**

Composição: 100% Poliéster



### ▶ WFA110

- Gola de ponto multifunção.
- Impresso.

**Tamanho: único**

Composição: 100% Poliéster



ATÉ O FIM  
DO ESTOQUE

### ▶ WFA105

- Gola de ponto multifunção.
- Impresso.

**Tamanho: único**

Composição: 100% Poliéster



ATÉ O FIM  
DO ESTOQUE

### ▶ WFA106

- Gola de ponto multifunção.
- Impresso.

**Tamanho: único**

Composição: 100% Poliéster



laranja a.v.

amarelo a.v.

### ▶ WFA111

- Gola de ponto multifunção.
- Logótipo refletor.

**Tamanho: único**

Composição: 100% Poliéster



ATÉ O FIM  
DO ESTOQUE

### ▶ WFA115

- Gola de ponto multifunção.
- Impresso.

**Tamanho: único**

Composição: 100% Poliéster



ATÉ O FIM  
DO ESTOQUE

preto



laranja a.v.

amarelo a.v.



ATÉ O FIM  
DO ESTOQUE

### ▶ WFA990

- Gola de ponto multifunção com clipe nasal ajustável.
- É ajustável aos diferentes tipos de rostos.
- Possibilidade de inserir filtro.
- Inclui dois filtros com 5 camadas de protecção.
- Tecido com tratamento anti-bacteriano para assim evitar o alojamento e a propagação do vírus.

**Tamanho: único**

Composição: 92% Poliéster 8% Elastano (180 g/m2)

### ▶ WFA995

- Gola de ponto multifunção de alta visibilidade com clipe nasal ajustável.
- É ajustável aos diferentes tipos de rostos.
- Possibilidade de inserir filtro.
- Inclui dois filtros com 5 camadas de protecção.
- Tecido com tratamento anti-bacteriano para assim evitar o alojamento e a propagação do vírus.

**Tamanho: único**

Composição: 92% Poliéster 8% Elastano (180 g/m2)

### ▶ MSK1309

- Máscara de protecção tripla camada.
- Camada exterior com acabamento antiviral e antibacterial.
- Camada intermédia composta por uma entrelinha ao qual mantêm a forma da máscara para uma melhor respiração e um filtro TNT com alto nível de protecção.
- Camada interior com tratamento antibacteriano.
- Reusáveis até 25 lavagens, 60 graus.

**Tamanho: único**

Composição: 100% Poliéster



preto/amarelo a.v.



preto

### WFA301

- Cinta lombar com tensores elásticos atrás, dupla tração regulável no abdômen.
- Três varetas dorsais.

**Tamanhos: S, M, L, XL, XXL**

Composição: 60% Poliéster 20% Náilon 20% Látex



preto

### WFA302

- Cinta lombar com alças reguláveis.
- Tensor elástico na parte traseira regulável no abdômen.
- Quatro varetas dorsais.

**Tamanhos: S, M, L, XL, XXL**

Composição: 70% Poliéster 30% Látex



amarelo a.v./preto

laranja a.v./preto

### WFA305

- Cinta lombar com alças reguláveis.
- Tensores elásticos atrás com dupla tração regulável no abdômen.
- Quatro varetas dorsais e cobertura antideslizante.
- Viés combinado em alta visibilidade.

**Tamanhos: S, M, L, XL, XXL**

Composição: 70% Poliéster 30% Látex



amarelo a.v.

laranja a.v.

### HVT10

**VISIBILIDADE MELHORADA EN 17353. Tipo B 3**

- Arnês de visibilidade melhorada.
- Cintas de alta visibilidade com refletor.
- Cobertura para o peito, costas e ombros.

**Tamanho: único**

Composição: 100% Poliéster







preto

amarelo a.v.

cinzento

## ▶ WFA501

- Cinto elástico com logo na fivela e no tecido.
- 120 cm.

**Tamanho: único**

Composição: 65% Polipropileno 35% Elastano



cinzento

## ▶ WFA220

- Joelheiras de protecção em EVA, enrolável para calças de trabalho.

**Tamanho: único**

Composição: 100% EVA



cinzento

## ▶ WFA221

- Joelheiras ergonómicas de protecção em EVA, enrolável para calças de trabalho.

**Tamanho: único**

Composição: 100% EVA



preto

## ▶ WFA230

**EPI II EN 14404:2004 TIPO I, NÍVEL I**

- Joelheiras de gel de protecção com ajustes laterais de velcro.

**Tamanho: único**

Composição: PVC/EVA/Poliéster



cinzento claro+preto+marinho



preto/amarelo a.v.



verde caça/laranja a.v.



## WFA020

- Pack de três pares de meias com elástico anatômico no peito do pé e na parte alta da meia.
- Perna de 28 cm aprox.

**Tamanhos: (M) 38/41, (L) 42/45**

Composição: Poliéster/Algodão

## WFA021

- Pack de três pares de meias com elástico anatômico no peito do pé e na parte alta da meia.
- Perna de 30 cm aprox.

**Tamanhos: (M) 38/41, (L) 42/45**

Composição: Acrílico/Poliéster

## WFA022

- Pack de três pares de meias com elástico anatômico na parte alta da meia.
- Perna de 30cm aprox.

**Tamanho: (M) 38/41**

Composição: Acrílico/Poliéster



branco

cinzento

preto



preto



## WFA023

- Pack de três pares de meias em várias cores com elástico anatômico no arco do pé e na parte alta da meia.
- Tratamento antibacteriano.
- Perna de 15 cm aprox.

**Tamanhos: (M)38/41, (L)42/45**

Composição: 72% Poliéster 25% Algodão 3% Lycra

## WFA024

- Pack de três pares de meias com elástico anatômico no arco do pé e na parte alta da meia.
- Tratamento antibacteriano.
- Perna de 15 cm aprox.

**Tamanhos: (M)38/41, (L)42/45**

Composição: 72% Poliéster 25% Algodão 3% Lycra







NOVO MODELO



preto/branco



cinzento/azulina

## WFA554

- Bolsa de ferramentas com vários bolsos e várias aberturas.
- Aba metálica para pendurar a fita métrica.
- Argola metálica e fita com mosquetão.
- Fecho de velcro para cinto.
- Viés em contraste.
- Dimensões: aprox. 25x17x9 cm aprox.

**Tamanho: único**

Composição: 100% Poliéster



NOVO MODELO



cinzento escuro/verde flúor



branco/cinzento



preto/cinzento

## WFA555

- Bolsa de ferramentas com vários bolsos e várias aberturas.
- Bolsa para pregos e ganchos para diferentes ferramentas.
- Anel metálico para berbequim.
- Gancho metálico para prender ao cinto.
- Viés em contraste.
- Dimensões: 24x20x7 cm aprox.

**Tamanho: único**

Composição: 100% Poliéster



NOVO MODELO



cinzento/preto



preto/vermelho

## WFA556

- Bolsa de ferramentas com vários bolsos e várias aberturas.
- Argola metálica e alça com mosquetão.
- Gancho metálico para prender ao cinto.
- Viés em contraste.
- Dimensões: 23x19x4 cm aprox.

**Tamanho: único**

Composição: 100% Poliéster

preto/preto

preto/laranja a.v.



NOVO MODELO

## ► WFA410

- Mochila com capacidade para 60 l.
- Fecho de correr.
- Um bolso frontal com fecho de correr. Um bolso de grande capacidade na parte inferior com fecho de correr duplo.
- Dois compartimentos interiores em rede.
- Pega superior e alça de ombro almofadada.
- Detalhes reflectores.

**Tamanho: único**

Composição: 100% Poliéster

preto/amarelo a.v.

cinzento marmorizado/amarelo a.v.



NOVO MODELO

## ► WFA411

- Mochila com capacidade para 50 l.
- Fecho de correr.
- Um bolso frontal em rede com fecho de correr. Um bolso lateral com fecho de correr e um compartimento lateral em rede. Um bolso de grande capacidade na parte inferior com fecho de correr duplo.
- Pannel inferior revestido a PVC para maior durabilidade e resistência.
- Pega superior, pega lateral e alça de ombro almofadada.
- Combinada com alta visibilidade.
- Detalhes reflectores.

**Tamanho: único**

Composição: 100% Poliéster

cinzento marmorizado/laranja a.v.

cinzento marmorizado/verde flúor





cinzento marmorizado

verde marmorizado



rosa marmorizado

## WFA408

- Mochila enrolável com uma capacidade de 25 l.
- Um compartimento com uma grande capacidade e fecho de fivelas.
- Compartimento interior para o computador portátil.
- Bolso na frente com fecho de cremalheira.
- Ajustes laterais.
- Cabo na parte superior.
- Costas acolchoadas.
- Detalhes refletivos.

**Tamanho: único**

Composição: 100% Poliéster



Mochila WFA408

Worskhell S9494



verde caça/verde caqui



azafata/celeste



preto/amarelo

## WFA409

- Mochila combinada com uma capacidade de 30 l.
- Um compartimento com uma grande capacidade e fecho de cremalheira e duplo puxador.
- Compartimento interior para o computador portátil.
- Bolso de rede no interior com fecho de cremalheira.
- Dois bolsos laterais com fecho de cremalheira oculta.
- Ato de agarrar na parte da frente e na parte superior.
- Arnês no peito.
- Costas acolchoadas.

**Tamanho: único**

Composição: 60% Nailon 40% Poliéster



amarelo a.v./cinzento escuro



laranja a.v./cinzento escuro



preto



vermelho/cinzento escuro

## WFA407

- Mochila em tecido Ripstop combinada, capacidade de 20 l.
- Um dos compartimentos antifurto com fecho de cremalheira de duplo puxador para computador portátil. Outro dos compartimentos com uma grande capacidade com fecho de cremalheira e duplo puxador.
- Dois bolsos na frente com fechos de cremalheira e dois compartimentos laterais de rede.
- Ajustes laterais e na parte do baixo.
- Elástico porta-objectos.
- Cabo na parte superior.
- Costas acolchoadas e detalhes refletos.

**Tamanho: único**

Composição: 100% Poliéster



## WFA403



**ATÉ O FIM  
DO ESTOQUE**

- Mochila com capacidade de 70 l.
- Fecho de correr.
- Um bolso na frente com fecho de correr.
- Dois bolsos laterais com fecho de correr.
- Combinada com alta visibilidade.
- Duas fitas refletoras nos laterais.

**Tamanho: único**

Composição: 100% Poliéster



preto/laranja a.v.



laranja a.v./preto

amarelo a.v./preto

## WFA401

- Mochila de alta visibilidade com capacidade para 25 l.
- Multibolsos com fecho de correr e fitas refletoras.
- Ajustáveis nos laterais.

**Tamanho: único**

Composição: 100% Poliéster



**ATÉ O FIM  
DO ESTOQUE**



turquesa/amarelo a.v.

## WFA402

- Mochila com capacidade de 32 l.
- Fecho ajustável com cordão.
- Dois bolsos laterais com fecho de correr.
- Dois cordões ajustáveis.
- Apito.
- Combinada com alta visibilidade.
- Vivos refletos.

**Tamanho: único**

Composição: 100% Poliéster





## P4001

- Tênis desportivo de rede com cordões.
- Sola EVA de cor branca.
- Resistente à lavagem.

**Tamanhos: 36, 37, 38, 39, 40, 41, 42, 43, 44, 45, 46**

Composição: Poliéster/EVA

amarelo a.v.



turquesa



fúcsia



roxo



preto



## P4009

- Tênis desportivo de rede com cordões.
- Sola EVA ultraleve e avançado sistema de ventilação.
- Resistente à lavagem.

**Tamanhos: 36, 37, 38, 39, 40, 41, 42, 43, 44, 45, 46**

Composição: Poliéster/EVA



preto





## P4002

- Tênis desportivo com cordões.
- Tecido sintético com desenho desportivo cómodo e casual para caminhar e treinar.
- Gola e lingueta acolchoados.
- Sola de EVA ultraleve.
- Presilha para tirar na parte cima do calcanhar.
- Resistente à lavagem.

**Tamanhos: 36, 37, 38, 39, 40, 41, 42, 43, 44, 45, 46**

Composição: Poliéster/EVA

preto

vermelho

cinzento

marinho

verde escuro

## P4003

- Tênis desportivo com cordões.
- Gola e lingueta acolchoados.
- Forro interior em tecido macio.
- Cano com logotipo.
- Sola de EVA ultraleve.
- Resistente à lavagem.

**Tamanhos: 36, 37, 38, 39, 40, 41, 42, 43, 44, 45, 46**

Composição: Microfibra/EVA

branco

preto





# TREKKING



ATÉ O FIM  
DO ESTOQUE

castanho/preto



cinzento/preto

bege/preto

## P4010

- Sapato tipo trekking com cordões.
- Ilhós metálicos.
- Sola combinada em duas cores, de ligeira goma TPR, grande resistência ao deslizamento.
- Presilha para tirar na parte trás do calcanhar e na lingueta.
- Calcanhar e lingueta, forrados em tecido de malha a contraste.
- Recomendável para o uso no exterior.

**Tamanhos: 36 a 46**





ATÉ O FIM  
DO ESTOQUE



bege/preto



preto/preto



marinho/preto

## P4011

- Sapato tipo trekking com cordões.
- Presilhas em tecido.
- Sola combinada em duas cores, de ligeira goma TPR, grande resistência ao deslizamento.
- Presilha para tirar na parte trás do calcanhar e na lingueta.
- Partes laterais combinadas em tecido e PU.
- Calcanhar e lingueta, forrados em tecido de malha a contraste.
- Recomendável para o uso no exterior.

**Tamanhos: 36 a 46**



ATÉ O FIM  
DO ESTOQUE



preto/cinza/vermelho



cinza/preto/verde flúor

## P4012

- Sapato tipo trekking com cordões.
- Ilhós metálicos e presilhas em tecido.
- Sola combinada em duas cores, de ligeira goma TPR, grande resistência ao deslizamento.
- Presilha para tirar na parte trás do calcanhar e na lingueta.
- Partes laterais combinadas com camadas sobrepostas.
- Calcanhar e lingueta, forrados em tecido de malha a contraste.
- Recomendável para o uso no exterior.

**Tamanhos: 36 a 46**





Livre de metal



## P2510

### CERTIFICADO EN ISO 20345. S1P SRC

- Sapato de serralagem sem cordoes.
- Livre de metal.
- Elástico nos laterais e presilha para pegar na parte trás do calcanhar e na lingueta.
- Biqueira de composite anti-impactos e palmilha têxtil anti-perfuração.
- Palmilha EVA acolchoada para um maior conforto.
- Sola combinada em duas cores e propriedades antiestáticas.
- Absorção da energia na zona do salto.
- Resistente a perfuração.
- Resistente aos hidrocarbonetos.
- Resistente ao deslizamento sob lousa cerâmica com dissolução de sabão e sob aço com glicerina.

**Tamanhos: 36, 37, 38, 39, 40, 41, 42, 43, 44, 45, 46, 47**



cinzento/preto



bege/preto



Livre de metal



## P2511

### CERTIFICADO EN ISO 20345. S1P SRC

- Bota de serralagem sem cordoes.
- Livre de metal.
- Elástico nos laterais e presilha para pegar na parte trás do calcanhar e na lingueta.
- Biqueira de composite anti-impactos e palmilha têxtil anti-perfuração.
- Palmilha EVA acolchoada para um maior conforto.
- Sola combinada em duas cores e propriedades antiestáticas.
- Absorção da energia na zona do salto.
- Resistente a perfuração.
- Resistente aos hidrocarbonetos.
- Resistente ao deslizamento sob lousa cerâmica com dissolução de sabão e sob aço com glicerina.

**Tamanhos: 38, 39, 40, 41, 42, 43, 44, 45, 46, 47**



bege/castanho



cinzento/preto



Livre de  
metal



## P2912

**CERTIFICADO EN ISO 20345. S3 SRC - ESD**

- Sapato de pele de nobuk com cordões.
- Livre de metal.
- Com descarregamento electrostático ESD.
- Sola PU bidensidade combinada em duas cores.
- Biqueira de composite anti-impactos e palmilha têxtil anti-perfuração.
- Absorção da energia na zona do salto.
- Resistente aos hidrocarbonetos, à penetração e absorção da água.
- Resistente à perfuração.
- Sola com ressaltos e resistente ao deslizamento.
- O calçado antiestático ESD oferece uma protecção ao utente, do mesmo modo frente aos componentes e dispositivos electrónicos sensíveis os quais são manipulados por o utente.

**Tamanhos: 36, 37, 38, 39, 40, 41, 42, 43, 44, 45, 46, 47**



preto/royal



Livre de  
metal



## P2911

**CERTIFICADO EN ISO 20345. S3 SRC - ESD**

- Bota de pele de nobuk com cordões.
- Livre de metal.
- Com descarregamento electrostático ESD.
- Sola PU bidensidade combinada em duas cores.
- Biqueira de composite anti-impactos e palmilha têxtil anti-perfuração.
- Absorção da energia na zona do salto.
- Resistente aos hidrocarbonetos, à penetração e absorção da água.
- Resistente à perfuração.
- Sola com ressaltos e resistente ao deslizamento.
- O calçado antiestático ESD oferece uma protecção ao utente, do mesmo modo frente aos componentes e dispositivos electrónicos sensíveis os quais são manipulados por o utente.

**Tamanhos: 36, 37, 38, 39, 40, 41, 42, 43, 44, 45, 46, 47**



preto/royal



# PROTECÇÃO ESD

Este calçado foi testado para protecção ESD. Cria uma barreira para cargas electrostáticas que o operador pode liberar de maneira não controlada, que pode ser prejudicial aos componentes electrónicos usados pelo trabalhador. Cumprem os requisitos estabelecidos nas normas europeias EN 61340-5-1:2016 (Protecção de componentes electrónicos contra o fenómeno electrostático) e EN IEC 61340-4-3:2018 (Electrostática - Métodos de teste padrão para aplicações específicas: calçados)







Livres de metal



## P3012

### CERTIFICADO EN ISO 20345. S1P SRC

- Sapato combinado com cordões.
- Livre de metal.
- Vivos refletores.
- Sola PU bidensidade combinada em duas cores.
- Presilha para pegar na parte superior do calcanhar para uma maior comodidade.
- Partes laterais combinadas com camadas sobrepostas.
- Biqueira de composite anti-impactos e palmilha têxtil anti-perfuração.
- Propriedades antiestáticas.
- Absorção da energia na zona do salto.
- Resistente aos hidrocarbonetos.
- Resistente à perfuração.
- Resistente ao deslizamento sob telha cerâmica com dissolução de sabão e sobre aço com glicerina.

**Tamanhos: 36, 37, 38, 39, 40, 41, 42, 43, 44, 45, 46, 47**

cinzento/amarelo

marinho/verde flúor

preto/vermelho



Livres de metal



## P2902

### CERTIFICADO EN ISO 20345. S3 SRC

- Bota de pele de nobuk com cordões.
- Livre de metal.
- Vivos refletores e alta visibilidade.
- Sola PU bidensidade combinada em duas cores.
- Presilha para pegar na parte superior do calcanhar para uma maior comodidade.
- Biqueira de composite anti-impactos e palmilha têxtil anti-perfuração.
- Propriedades antiestáticas.
- Absorção da energia na zona do salto.
- Resistente aos hidrocarbonetos, à penetração e absorção da água.
- Resistente à perfuração.
- Sola com ressaltos.
- Resistente ao deslizamento sob telha cerâmica com dissolução de sabão e sobre aço com glicerina.

**Tamanhos: 36, 37, 38, 39, 40, 41, 42, 43, 44, 45, 46, 47**



preto/vermelho/amarelo a.v.



Livres de metal



## P3013

### CERTIFICADO EN ISO 20345. S1P SRC

- Sapato combinado com cordões.
- Livres de metal.
- Vivos refletores.
- Sola PU combinada em duas cores.
- Presilha para pegar na parte superior do calcanhar para uma maior comodidade.
- Partes laterais combinadas com camadas sobrepostas.
- Biqueira de composite anti-impactos e palmilha têxtil anti-perfuração.
- Propriedades antiestáticas.
- Absorção da energia na zona do salto.
- Resistente aos hidrocarbonetos.
- Resistente à perfuração.
- Resistente ao deslizamento sob telha cerâmica com dissolução de sabão e sobre aço com glicerina.

**Tamanhos: 36, 37, 38, 39, 40, 41, 42, 43, 44, 45, 46, 47**

vermelho/preto

azulina/preto

verde lima/preto



Livres de metal



## P2901

### CERTIFICADO EN ISO 20345. S3 SRC

- Bota de pele de nobuk com cordões.
- Livres de metal.
- Vivos refletores e alta visibilidade.
- Sola PU bidensidade combinada em duas cores.
- Presilha para pegar na parte superior do calcanhar para uma maior comodidade.
- Biqueira de composite anti-impactos e palmilha têxtil anti-perfuração.
- Propriedades antiestáticas.
- Absorção da energia na zona do salto.
- Resistente aos hidrocarbonetos, à penetração e absorção da água.
- Resistente à perfuração.
- Sola com ressaltos.
- Resistente ao deslizamento sob telha cerâmica com dissolução de sabão e sobre aço com glicerina.

**Tamanhos: 36, 37, 38, 39, 40, 41, 42, 43, 44, 45, 46, 47**

preto/vermelho/amarelo a.v.





Livre de metal



## P3010

**CERTIFICADO EN ISO 20345. S1P SRA**

- Sapato combinado com cordões.
- Livre de metal.
- Detalhes refletivos.
- Sola de borracha e EVA combinada em duas cores.
- Propriedades antiestáticas.
- Absorção da energia na parte do salto.
- Resistente aos hidrocarbonetos.
- Resistente a perfuração.
- Resistência ao deslizante sobre lajota cerâmica com dissolução de sabão.

**Tamanhos: 36, 37, 38, 39, 40, 41, 42, 43, 44, 45, 46, 47**



azafata/amarelo a.v.

cinzento/verde lima

preto/laranja



Livre de metal



## P3011

**CERTIFICADO EN ISO 20345. S1P SRA**

- Sapato combinado com cordões.
- Livre de metal.
- Detalhes refletivos.
- Sola de borracha e EVA combinada em duas cores.
- Propriedades antiestáticas.
- Absorção da energia na parte do salto.
- Resistente aos hidrocarbonetos.
- Resistente a perfuração.
- Resistência ao deslizante sobre lajota cerâmica com dissolução de sabão.

**Tamanhos: 36, 37, 38, 39, 40, 41, 42, 43, 44, 45, 46, 47**



preto

vermelho



ATÉ O FIM  
DO ESTOQUE

## P3008

- Bota de couro com fecho de correr lateral e cordões.
- Tecido oxford acolchoado nos laterais e lingueta, forradas com tecido de malha.
- Sola de PU bidensidade.
- Repelente à água.

Tamanhos: 38 a 46



bege

## P3007

- Bota de couro com fecho de correr lateral e cordões.
- Tecido oxford acolchoado nos laterais e lingueta, forradas com tecido de malha.
- Sola de PU bidensidade.
- Repelente à água.

Tamanhos: 38, 39, 40, 41, 42, 43, 44, 45, 46



preto



ATÉ O FIM  
DO ESTOQUE

## P3005

**CERTIFICADO EN ISO 20345. S1P SRA**

- Sapato de couro com cordões.
- Biqueira de composite anti-impactos e palmilha em tecido antiperfuração.
- Sola de borracha e EVA.
- Propriedades antiestáticas.
- Absorção da energia na zona do salto.
- Resistente aos hidrocarbonetos.
- Resistente à perfuração.
- Resistente ao deslizamento sobre tijolo cerâmico com dissolução de sabão.

Tamanhos: 36 a 47



amarelo

azul



## P3006

**CERTIFICADO EN ISO 20345. S1P SRA**

- Sapato couro cordões.
- Sola borracha.
- Biqueira de composite anti-impactos e palmilha em tecido antiperfuração.
- Propriedades antiestáticas.
- Absorção da energia na zona do salto.
- Resistente aos hidrocarbonetos.
- Resistente à perfuração.
- Resistente ao deslizamento sobre tijolo cerâmico com dissolução de sabão.

Tamanhos: 36, 37, 38, 39, 40, 41, 42, 43, 44, 45, 46, 47



preto





## P1402

### CERTIFICADO EN ISO 20345. S2 SRC

- Sapato de microfibra, especial para alimentação.
- Biqueira de aço anti-impactos e palmilha em tecido.
- Sola PU bidensidade.
- Com elástico no interior. Sem cordões.
- Propriedades antiestáticas.
- Absorção da energia na zona do salto.
- Resistente aos hidrocarbonetos, penetração e absorção de água.
- Resistência ao deslizamento sobre tijolo cerâmico com dissolução de sabão e sobre aço com glicerina.

**Tamanhos: 36, 37, 38, 39, 40, 41, 42, 43, 44, 45, 46, 47**



preto

branco



## P2102

### CERTIFICADO EN ISO 20345. S2 SRC

- Bota de microfibra, especial para alimentação.
- Biqueira de aço, anti-impactos e palmilha em tecido.
- Sola PU bidensidade.
- Com cordões no interior.
- Propriedades antiestáticas.
- Absorção da energia na zona do salto.
- Resistente aos hidrocarbonetos, penetração e absorção de água.
- Resistência ao deslizamento sobre tijolo cerâmico com dissolução de sabão e sobre aço com glicerina.

**Tamanhos: 36, 37, 38, 39, 40, 41, 42, 43, 44, 45, 46, 47**



branco



## P2101

### CERTIFICADO EN ISO 20345. S1P SRC

- Bota de pele hidrófuga com fivela.
- Sola PU bidensidade.
- Com cordões no interior.
- Biqueira e palmilha de aço.
- Propriedades antiestáticas.
- Absorção da energia na zona do salto.
- Resistente aos hidrocarbonetos.
- Resistente à perfuração.
- Resistência ao deslizamento sobre tijolo cerâmico com dissolução de sabão e sobre aço com glicerina.

**Tamanhos: 36 a 47**



**ATÉ O FIM  
DO ESTOQUE**



preto



ATÉ O FIM  
DO ESTOQUE

## P3001

### CERTIFICADO EN ISO 20345. S1P SRC

- Bota croute com cordões, tipo trekking.
- Biqueira e palmilha de aço.
- Sola PU bidensidade.
- Combinada tricolor.
- Propriedades antiestáticas.
- Absorção da energia na zona do salto.
- Resistente aos hidrocarbonetos.
- Resistente à perfuração.
- Resistente ao deslizamento sobre tijolo cerâmico com dissolução de sabão e sobre aço com glicerina.

Tamanhos: 36 a 47



bege/preto/laranja



## P3002

### CERTIFICADO EN ISO 20345. S1P SRC

- Sapato croute com cordões, tipo trekking.
- Biqueira e palmilha de aço.
- Sola PU bidensidade.
- Combinada tricolor.
- Propriedades antiestáticas.
- Absorção da energia na zona do salto.
- Resistente aos hidrocarbonetos. Resistente à perfuração.
- Resistente ao deslizamento sobre tijolo cerâmico com dissolução de sabão e sobre aço com glicerina.

Tamanhos: 36, 37, 38, 39, 40, 41, 42, 43, 44, 45, 46, 47



bege/preto/laranja



## P1101

### CERTIFICADO EN ISO 20345. S1P SRC

- Bota de croute com cordões, tipo trekking.
- Sola PU bidensidade.
- Biqueira e palmilha de aço.
- Propriedades antiestáticas.
- Absorção da energia na zona do salto.
- Resistente aos hidrocarbonetos. Resistente à perfuração.
- Resistência ao deslizamento sobre tijolo cerâmico com dissolução de sabão e sobre aço com glicerina.

Tamanhos: 36, 37, 38, 39, 40, 41, 42, 43, 44, 45, 46, 47



cinzento



## P1201

### CERTIFICADO EN ISO 20345. S1P SRC

- Sapato de croute com cordões.
- Tipo trekking.
- Sola PU bidensidade.
- Biqueira e palmilha de aço.
- Combinada tricolor.
- Propriedades antiestáticas.
- Absorção da energia na zona do salto.
- Resistente aos hidrocarbonetos. Resistente à perfuração.
- Resistência ao deslizamento sobre tijolo cerâmico com dissolução de sabão e sobre aço com glicerina.

Tamanhos: 36, 37, 38, 39, 40, 41, 42, 43, 44, 45, 46, 47



cinzento





## P2601

### CERTIFICADO EN ISO 20345. S1P SRC

- Bota de couro e lona com cordões.
- Tipo cirruca.
- Sola PU bidensidade.
- Biqueira e palmilha de aço.
- Combinada bicolor.
- Propriedades antiestáticas.
- Absorção da energia na zona do salto.
- Resistente aos hidrocarbonetos. Resistente à perfuração.
- Resistente ao deslizamento sobre tijolo cerâmico com dissolução de sabão e sobre aço com glicerina.

**Tamanhos: 36, 37, 38, 39, 40, 41, 42, 43, 44, 45, 46, 47**



cinzento/azul



## P2501

### CERTIFICADO EN ISO 20345. S1P SRC

- Sapato de couro perfurado com cordões.
- Sola PU bidensidade.
- Biqueira e palmilha de aço.
- Propriedades antiestáticas.
- Absorção da energia na zona do salto.
- Resistente aos hidrocarbonetos. Resistente à perfuração.
- Resistente ao deslizamento sobre tijolo cerâmico com dissolução de sabão e sobre aço com glicerina.

**Tamanhos: 36, 37, 38, 39, 40, 41, 42, 43, 44, 45, 46, 47**



cinzento



## P1301

### CERTIFICADO EN ISO 20345. S1P SRC

- Bota de pele hidrófuga com cordões.
- Sola PU bidensidade.
- Biqueira e palmilha de aço.
- Propriedades antiestáticas.
- Absorção da energia na zona do salto.
- Resistente aos hidrocarbonetos.
- Resistente à perfuração.
- Resistência ao deslizamento sobre tijolo cerâmico com dissolução de sabão e sobre aço com glicerina.

**Tamanhos: 36, 37, 38, 39, 40, 41, 42, 43, 44, 45, 46, 47**



preto



## P1401

### CERTIFICADO EN ISO 20345. S1P SRC

- Sapato de pele hidrófuga com cordões.
- Sola PU bidensidade.
- Biqueira e palmilha de aço.
- Propriedades antiestáticas.
- Absorção da energia na zona do salto.
- Resistente aos hidrocarbonetos. Resistente à perfuração.
- Resistência ao deslizamento sobre tijolo cerâmico com dissolução de sabão e sobre aço com glicerina.

**Tamanhos: 36, 37, 38, 39, 40, 41, 42, 43, 44, 45, 46, 47**



preto



## P2201

**CERTIFICADO EN ISO 20345. S5 SRA**

- Bota poços verde.
- Nitrilo e PVC.
- Biqueira e palmilha de aço.
- Propriedades antiestáticas.
- Absorção da energia na zona do salto.
- Resistente aos hidrocarbonetos.
- Resistente à perfuração.
- Resistente ao deslizamento sobre tijolo cerâmico com dissolução de sabão.

**Tamanhos: 36, 37, 38, 39, 40, 41, 42, 43, 44, 45, 46**



verde



## P2301

**CERTIFICADO EN ISO 20347. OB FO SRA**

- Bota poços preta, de cano alto.
- PVC.
- Sem biqueira, sem palmilha.
- Resistente aos hidrocarbonetos.
- Resistente ao deslizamento sobre tijolo cerâmico com dissolução de sabão.

**Tamanhos: 39, 40, 41, 42, 43, 44, 45, 46, 47**



preto



## P2401

**CERTIFICADO EN ISO 20345. S5 SRA**

- Bota poços branca.
- Nitrilo e PVC.
- Biqueira e palmilha de aço.
- Propriedades antiestáticas.
- Absorção da energia na zona do salto.
- Resistente aos hidrocarbonetos.
- Resistente à perfuração.
- Resistente ao deslizamento sobre tijolo cerâmico com dissolução de sabão.

**Tamanhos: 36, 37, 38, 39, 40, 41, 42, 43, 44, 45, 46**



branco





branco

## ► G0601

EN 388

- Luva com palma e costas em pele flor de vaca.
- Debrum combinado e elástico nas costas.

**Tamanhos: 9, 10**



**ATÉ O FIM  
DO ESTOQUE**



branco/bege

## ► G1501

EN 388

- Luva com palma em pele e costas em algodão.
- Rebitagem combinado e elástico nas costas.

**Tamanho: 10**



**ATÉ O FIM  
DO ESTOQUE**



cinzento/verde

## ► G2201

EN 388

- Luva de croute.
- Palma em croute e costas e punho de tela.
- Reforço na palma, no indicador e polegar.

**Tamanho: 10**



**ATÉ O FIM  
DO ESTOQUE**



cinzento/laranja a.v.

## ► G2205

EN 388

- Luva em croute.
- Laterais e punho de tela.

**Tamanho: 10**



**ATÉ O FIM  
DO ESTOQUE**

cinzento/amarelo a.v.



azul

## G4401

EN 388

- Luva revestida de nitrilo.
- Costas frescas de algodão.
- Punho de segurança.

Tamanhos: 8, 9



ATÉ O FIM  
DO ESTOQUE



amarelo

## G4501

EN 388

- Luva revestida de nitrilo.
- Costas frescas de algodão.
- Punho elástico.

Tamanho: 9



ATÉ O FIM  
DO ESTOQUE



branco

## G4702

EN 388

- Luva revestida de poliuretano.
- Costas frescas de poliéster.
- Punho elástico.

Tamanhos: 7, 8



ATÉ O FIM  
DO ESTOQUE



branco/cinza

## G4601

EN 388

- Luva revestida de nitrilo.
- Costas frescas de poliéster.
- Punho elástico.

Tamanhos: 8, 9, 10



ATÉ O FIM  
DO ESTOQUE



# NORMA

# LUVAS DE

# PROTECÇÃO

## CONTRA RISCOS MECÂNICOS



### EN ISO 388 / Luvas de Protecção contra Riscos Mecânicos

A norma EN 388 é aplicada a todos os tipos de luvas de protecção destinadas a proteger frente a riscos mecânicos e físicos gerados por abrasão, corte da lâmina, perfuração, rasgo e corte vertical. Não é aplicada a luvas anti-vibratórias. Cada luva leva marcado o pictograma e o nome da norma, assim como a protecção fornecida. Esta protecção é determinada por quatro ou cinco cifras; cada uma delas representa um ensaio e o seu nível de prestação como se indica na grelha:

TIPO DE ENSAIO	NÍVEIS DE PRESTAÇÃO				
	NÍVEL 1	NÍVEL 2	NÍVEL 3	NÍVEL 4	NÍVEL 5
A: Resistência à abrasão (número de ciclos)	100	500	2000	8000	
B: Resistência ao corte da lâmina (índice)	1.2	2.5	5.0	10.0	20.0
C: Resistência ao rasgo (N)	10	25	50	75	
D: Resistência à perfuração (N)	20	60	100	150	








TIPO DE ENSAIO	NÍVEIS DE PRESTAÇÃO					
	NÍVEL A	NÍVEL B	NÍVEL C	NÍVEL D	NÍVEL E	NÍVEL F
E: Resistência ao corte vertical (N)	2	5	10	15	22	30

# NORMA CALÇADO DE SEGURANÇA

## EN ISO 20345 / Calçado de Segurança




Esta norma internacional determina os requisitos básicos e adicionais (opcionais) para o calçado de segurança de uso geral. Pode-se definir como calçado de uso profissional aquele que se usa para realizar uma actividade laboral e que protege o utente frente a possíveis riscos.

Existem duas classes de calçado de segurança, dependendo do material de que é composto. O calçado fabricado com couros e outros materiais pertence à classe I e o calçado tudo-borracha (vulcanizado) ou tudo-polimérico (moldeado) forma a classe II.

CALÇADO DE SEGURANÇA	
Classe I	Classe II
<b>SB</b>  Resistência até 200 julhos	<b>SB</b>  Resistência até 200 julhos
<b>S1</b>  Todas as propriedades do S1 e, para além disso: Parte traseira fechada Propriedades antiestáticas Absorção de energia na área do salto Resistência aos hidrocarbonetos	<b>S4</b>  Todas as propriedades do S1 e, para além disso: Parte traseira fechada Propriedades antiestáticas Absorção de energia na área do salto Resistência aos hidrocarbonetos
<b>S2</b>  Todas as propriedades do S1 e, para além disso: Penetração e absorção de água.	<b>S5</b>  Todas as propriedades do S4 e, para além disso: Resistência à perfuração Sola com saliências
<b>S3</b>  Todas as propriedades do S2 e, para além disso: Resistência à perfuração Sola com saliências	

A grelha anterior reflete as combinações mais usadas de requisitos básicos e adicionais, contudo, podem ser acrescentadas protecções complementárias, tendo que incluir o símbolo das mesmas na marcação.

A maior parte do nosso calçado fornece uma protecção complementária de resistência antiderrapante. Existem vários tipos dentro desta protecção:

RESISTÊNCIA ANTIDERRAPANTE		
<b>SRA</b>  Resistência antiderrapante sobre telha cerâmica com dissolução de sabão.	<b>SRB</b>  Resistência antiderrapante sobre aço com glicerina.	<b>SRC</b>  Resistência antiderrapante sobre ambas as superfícies.



# ÍNDICE por referência

WORKTEAM

NOVEDADE!  
NOVO PRODUCTO

NOVEDADE!  
INCORPORAÇÃO NOVO COR

PRODUCTO EM LIQUIDAÇÃO:  
ATE O FIM DO ESTOQUE

COR EM LIQUIDAÇÃO:  
ATE O FIM DO ESTOQUE

12103101 RĚIF	278
12103102 GĚLLDUM	281
12103103 SYĚĚW	274
12103104 RĚCK	275
12103105 WĚĚLD	279
12103106 LEXU	277
12103201 RĚFAR	278
12103202 GĚLLD	281
12103203 SĚĚW	274
12103204 LEXE	276
12104101 SĚĚOL	275
12104102 RĚF	276
12104103 FĚĚLD	279
12104104 LEX	277
12109103 TYER	280
12109201 TĚRA	280
B0021	178
B0068	354
B0069	354
B0098	178
B0101	178
B1000	417
B1010	417
B1102	299
B1103	300
B1107	139
B1109	303
B1110	297
B1116	302
B1152	301
B1159	304
B1181	172
B1190	155
B1191	167
B1193	157
B1194	165
B1196	163
B1198	158
B1199	161
B1300	301
B1402	300
B1403	299
B1405	299
B1406	419

B1407	142
B1408	311
B1409	303
B1410	297
B1411	310
B1415	304
B1416	302
B1417	143
B1419	304
B1420	313
B1421	314
B1422	314
B1425	386
B1426	386
B1427	387
B1432	306
B1434	307
B1435	307
B1436	144
B1437	142
B1447	143
B1455	301
B1456	301
B1457	311
B1460	310
B1481	172
B1490	155
B1491	167
B1492	168
B1493	157
B1494	165
B1496	163
B1498	158
B1499	161
B1900	153
B2000	292
B2010	294
B2700	296
B2701	419
B3010	296
B3011	336
B3012	377
B3781	174
B3791	170

B3795	91
B4003	312
B4007	312
B4020	315
B4025	315
B4030	291
B4031	308
B4033	309
B4035	290
B5081	174
B5093	156
B5200	293
B5236	144
B5300	293
B5901	384
B5902	384
B5925	384
B6100	378
B6111	379
B6300	382
B6700	376
B6701	377
B6800	419
B6850	367
B6851	366
B6900	152
B6910	366
B6920	367
B6930	361
B6950	361
B6951	362
B6952	363
B6953	363
B6954	362
B7100	378
B7111	379
B7200	378
B8000	327
B8001	324
B8007	139
B8010	322
B8081	175
B8090	326
B8100	326
B8200	325
B8300	325
B8400	324
B8410	323
B8500	319
B8510	319
B8600	317
B8690	317
B8700	318
B8790	318
B8800	321

B8890	321
B9001	386
B9002	386
B9014	412
B9015	412
B9016	413
B9018	413
B9030	413
B9032	412
B9034	411
B9036	411
B9038	410
B9040	410
B9110	369
B9140	365
B9150	368
B9165	373
B9166	373
B9200	370
B9205	388
B9206	387
B9210	371
B9211	372
B9240	390
B9241	390
B9242	390
B9300	370
B9311	372
B9400	371
B9410	371
B9500	374
B9501	374
B9550	374
B9850	355
B9851	355
B9852	356
B9853	356
B9854	357
B9855	357
B9856	358
B9857	358
B9858	359
B9859	359
B9900	153
C1010	80
C1015	80
C1101	300
C2618	32
C2705	21
C2706	17
C2707	13
C2710	59
C2715	20
C2716	17
C2717	11
C2718	59

C2805	43
C2901	27
C2911	132
C2912	28
C2913	28
C2914	31
C2918	31
C2919	31
C2920	26
C2921	27
C2922	26
C2930	25
C2931	25
C2940	26
C2941	26
C2950	23
C2951	23
C3000	85
C3200	118
C3209	114
C3211	85
C3214	85
C3216	104
C3218	60
C3311	96
C3314	96
C3400	150
C3410	151
C3441	151
C3443	151
C3550	9
C3555	9
C3601	131
C3602	131
C3605	125
C3606	125
C3607	123
C3608	123
C3610	129
C3612	129
C3613	129
C3615	129
C3616	105
C3617	102
C3619	222
C3620	34
C3621	34
C3622	34
C3623	34
C3633	32
C3640	126
C3645	32
C3647	126
C3657	125
C3667	125
C3677	123

C3687	123
C3700	118
C3710	88
C3711	99
C3716	106
C3717	103
C3720	119
C3730	88
C3735	93
C3736	106
C3737	103
C3740	99
C3745	92
C3750	88
C3810	113
C3811	86
C3812	96
C3813	86
C3833	111
C3837	44
C3839	76
C3840	38
C3841	38
C3842	39
C3843	39
C3850	36
C3852	36
C3855	36
C3856	36
C3860	42
C3866	42
C3867	42
C3870	41
C3877	41
C3880	111
C3882	47
C3883	47
C3887	44
C3890	49
C3891	49
C3895	54
C3896	54
C3910	108
C3915	108
C3927	108
C3933	110
C3936	145
C3937	145
C3938	135
C3939	135
C3940	135
C3941	43
C3945	110

C3950	108
C3980	51
C3987	51
C3995	53
C3997	53
C4005	82
C4010	83
C4014	83
C4015	309
C4016	134
C4018	62
C4019	63
C4020	87
C4021	87
C4025	87
C4025	97
C4026	106
C4027	103
C4028	63
C4030	97
C4035	115
C4040	115
C4046	105
C4047	102
C4057	101
C4110	62
C4119	63
C4502	292
C4503	295
C4504	294
C4505	295
C5090	155
C5091	170
C5094	165
C5096	162
C5099	160
C5508	114
C5511	78
C6010	56
C6010	348
C6020	57
C6020	348
C6030	57
C6040	57
C7010	176
C7020	177
C7027	177
C7102	377
C8250	67
C9030	113
C9031	137
C9033	136
C9035	78
C9036	76
C9037	76
C9241	21

C9242	17
C9243	13
C9800	341
C9810	340
C9840	75
C9841	75
G0025	425
G0601	448
G1501	448
G2201	448
G2205	448
G4401	449
G4501	449
G4601	449
G4702	449
HVTT01	128
HVTT02	128
HVTT03	128
HVTT05	417
HVTT10	427
HVTT20	126
HVTT20	154
HVTT90	126
HVTT90	154
J4000	380
J4001	380
J4050	381
J6050	381
M101	409
M102	405
M108	408
M200	409
M202	406
M205	408
M206	406
M240	391
M300	409
M302	408
M305	408
M400	407
M401	407
M402	407
M501	409
M502	405
M520	388
M521	389
M525	389
M526	389
M530	406
M531	406
M540	391
M601	383
M602	383
M603	388
M605	387
M609	383

M610	383	MSK9055	380	S1140	269	S6611	346	S9231	21	WF1150	216	WFA024	429
M614	369	P1101	445	S1150	265	S6640	391	S9232	16	WF1160	219	WFA105	426
M615	383	P1201	445	S2000	270	S7011	305	S9233	13	WF1400	218	WFA106	426
M640	391	P1301	446	S2005	270	S7014	305	S9261	18	WF1500	217	WFA107	426
M670	401	P1401	446	S2010	120	S7015	305	S9262	16	WF1550	216	WFA108	426
M675	411	P1402	444	S2013	121	S7016	143	S9263	12	WF1560	219	WFA109	426
M710	401	P2006	375	S2014	270	S7501	223	S9310	238	WF1616	206	WFA110	426
M711	401	P2008	375	S2015	120	S7502	223	S9315	239	WF1617	206	WFA111	426
M712	400	P2009	375	S2018	121	S7520	222	S9316	239	WF1619	204	WFA115	426
M713	400	P2101	444	S3100	337	S7525	222	S9320	117	WF1640	204	WFA125	425
M715	401	P2102	444	S3107	139	S7551	223	S9455	241	WF1642	207	WFA220	428
M716	403	P2201	447	S3136	145	S7555	223	S9465	241	WF1680	207	WFA221	428
M717	403	P2301	447	S3200	335	S8110	416	S9470	232	WF1800	215	WFA230	428
M718	403	P2401	447	S3207	140	S8120	416	S9475	241	WF1850	214	WFA301	427
M719	403	P2501	446	S3209	335	S8130	416	S9480	237	WF1852	214	WFA302	427
M720	402	P2510	438	S3220	335	S8220	257	S9482	230	WF1854	215	WFA305	427
M721	402	P2511	438	S3250	334	S8225	257	S9485	230	WF1855	214	WFA401	433
M722	402	P2601	446	S3350	247	S8230	262	S9490	234	WF1858	215	WFA402	433
M723	402	P2901	441	S3900	332	S8300	262	S9494	224	WF1858	268	WFA403	433
M750	397	P2902	440	S3910	332	S8310	263	S9495	228	WF1900	213	WFA407	433
M751	397	P2911	439	S4000	342	S8320	257	S9497	224	WF1901	212	WFA408	432
M752	398	P2912	439	S4001	343	S8330	253	S9498	232	WF1903	212	WFA409	432
M753	398	P3001	445	S4002	343	S8335	253	S9499	226	WF1912	213	WFA410	431
M754	399	P3002	445	S4005	342	S8360	261	S9505	73	WF1927	213	WFA411	431
M755	399	P3005	443	S4032	65	S8365	261	S9510	72	WF2605	197	WFA501	428
M756	393	P3006	443	S4035	65	S8505	246	S9520	71	WF2616	196	WFA554	430
M757	393	P3007	443	S4036	105	S8510	246	S9525	95	WF2617	196	WFA555	430
M758	395	P3008	443	S4037	102	S8515	247	S9525	72	WF2620	195	WFA556	430
M759	395	P3010	442	S4500	329	S8516	247	S9530	117	WF2650	196	WFA901	423
M850	355	P3011	442	S4503	330	S8520	246	S9535	117	WF2700	189	WFA902	423
M851	355	P3012	440	S5500	328	S8530	263	S9581	175	WF2716	193	WFA904	423
M852	356	P3013	441	S5501	328	S8540	251	S9591	169	WF2717	190	WFA905	422
M853	356	P4001	434	S5502	328	S8550	251	S9600	69	WF2720	193	WFA906	422
M854	357	P4002	435	S5503	330	S8600	249	S9605	69	WF2727	193	WFA907	422
M855	357	P4003	435	S5505	337	S8610	248	S9800	235	WF2750	190	WFA908	422
M856	358	P4009	434	S5506	339	S8620	249	S9810	235	WF2752	190	WFA909	422
M857	358	P4010	436	S5507	140	S8625	254	S9820	71	WF2758	189	WFA911	425
M858	359	P4011	437	S5530	291	S8630	255	S9830	234	WF2817	186	WFA917	424
M859	359	P4012	437	S5570	339	S8640	250	S9850	242	WF2840	186	WFA918	425
M1000	418	RN1010001	282	S5600	330	S8650	250	S9855	242	WF2850	187	WFA920	425
M2007	382	RN1010002	282	S5601	331	S8660	260	S9860	245	WF2852	187	WFA925	425
M2008	382	RN1010003	283	S5603	331	S8665	258	S9870	245	WF2855	184	WFA930	423
MSK1309	426	RN1010004	283	S6090	153	S9010	237	S9880	244	WF2858	183	WFA940	422
MSK8000	381	RN2010001	284	S6500	350	S9013	235	S9885	244	WF2880	184	WFA941	422
MSK850	355	RN2010002	284	S6502	350	S9020	236	T1001	381	WF5851	208	WFA942	423
MSK851	355	RN2010003	285	S6507	349	S9030	236	T1002	381	WF5852	208	WFA943	422
MSK852	356	RN2010004	285	S6508	349	S9035	134	WF1000	218	WF5853	209	WFA990	426
MSK853	356	RN2020001	286	S6510	345	S9040	236	WF1016	198	WF5854	209	WFA995	426
MSK854	357	RN2020002	286	S6520	346	S9060	235	WF1017	198	WF5855	210	WSET1465	351
MSK855	357	RN3010001	287	S6530	290	S9100	238	WF1040	200	WF5856	210	WSK5001	418
MSK856	358	RN3010002	287	S6540	345	S9201	20	WF1042	202	WF5857	211		
MSK857	358	S1000	266	S6591	168	S9202	14	WF1050	200	WF5858	211		
MSK858	359	S1008	137	S6598	156	S9203	11	WF1052	202	WFA020	429		
MSK859	359	S1050	266	S6600	349	S9211	18	WF1058	202	WFA021	429		
MSK9050	380	S1100	269	S6601	349	S9212	14	WF1058	265	WFA022	429		
		S1130	268	S6610	346	S9213	12	WF1100	217	WFA023	429		



**CREATING  
STYLE  
AT WORK**



**WORKTEAM<sup>®</sup>**

[WWW.WORKTEAM.COM](http://WWW.WORKTEAM.COM)





**WORKTEAM®**



[WWW.WORKTEAM.COM](http://WWW.WORKTEAM.COM)

**WORKTEAM®**  
Quality Work. All Day.