

JHK

T-SHIRT

CATALOGUE | 2026

JHK 2026

Crescemos contigo

Na **JHK** acreditamos que o sucesso se constrói com constância, inovação e uma atenção permanente a quem confia em nós. Por isso, todos os anos ampliamos o nosso catálogo com novas peças, cores e tecidos, adaptando-nos às necessidades dos nossos clientes e às tendências de um mercado em constante evolução.

A nossa prioridade é oferecer-te uma coleção completa e versátil, capaz de responder a qualquer projeto: desde roupa promocional até vestuário de trabalho ou estilo casual. Todas as nossas peças partilham os mesmos valores que nos acompanham desde o início: **qualidade, conforto e fiabilidade**.

Trabalhamos todos os dias para melhorar, incorporando processos mais sustentáveis, materiais mais responsáveis e soluções que facilitem o trabalho de quem escolhe a **JHK**. Porque entendemos que por trás de cada t-shirt, sweatshirt ou polo há uma história, uma marca e um propósito.

O **Catálogo JHK 2026** reflete a nossa evolução e o nosso compromisso contigo: continuar a crescer, a inovar e a oferecer sempre o melhor de nós.



Iconografia

-  **CAIXAS:** Numero de peças por caixa.
-  **SACO:** Numero de peças por saco.
-  **ETIQUETA NÃO REMOVÍVEL:** A etiqueta não pode ser removida sem descoser.*
-  **SCREEN PRINTING:** Peça apta para serigrafia.
-  **SUBLIMAÇÃO:** Peça apta para sublimar.
-  **IMPRESSÃO DIGITAL:** Peça apta para impressão digital.
-  **HEAT TRANSFER:** Peça apta para transfer textil.
-  **BORDADO:** Peça apta para bordar.
-  **WLT:** White Long Tee, especial para tingir.
-  **DTF:** "Direct to Film". É uma técnica de impressão digital que permite estampar designs num filme especial e depois transferi-los para os tecidos com calor e pressão.
-  **COM PUNHO:** Peça com punho na manga.
-  **ANTIRRUGAS:** Peça com tratamento antirrugas.
-  **ANTIBACTERIANO:** Peça com tratamento antibacteriano.
-  **SOFT TOUCH:** Peça com toque suave.
-  **ADULTO:** Para mulher e homem.
-  **SECAGEM 180°:** Possibilidade de secagem a 180°.
-  **RECICLADO:** Material reciclado.
-  **KIDS:** Cor disponível para crianças.
-  **MEIA LUA:** Tecido adicional costurado nas costas em forma de meia lua para facilidades de impressão.

*Todos os nossos produtos têm etiquetas removíveis, exceto aqueles assinalados com este ícone.

Recomendamos fazer provas antes de manipular grandes quantidades para assegurar que os ajustes da maquina são os adequados.

As características são válidas exceto no caso de erros e omissões. A **JHK** reserva-se o direito de alterar as características dos seus artigos sem aviso prévio. Estes dados são meramente informativos. Não representam nem constituem um contrato de venda.

Índice

Iconografia	04
Novidades	06
Coleções:	
JT Line	08
Regular Line	18
School	66
Special WLT (White Long Tee / Especial para tingir)	70
Curves Line	72
Sublimation	74
Workwear Line	76
Winter Line	112
Urban Line	170
Sport Line	194
Underwear Line	208
Carta de cores	214
Directório de produtos	216
Produções Especiais	226

Novidades 2026

JT Softshell Vest
JTSOFTVEST
P.16-17



JT Softshell Jacket
JTSOFTJACK
P.16-17



Polo Contrast
PORA210
P.41



Over Boxy
TSUABOXY
P.172-173



Over Relaxed Fit
TSUAOVER240
P.174-175



Padded Vest
PADVEST
P.168



Padded Jacket
PADJACKET
P.166-167



Raincoat
RAINCOAT
P.169





Line

A escolha perfeita
para grandes eventos e
promoções: impacto em
grande escala sem abrir
mão da qualidade



JT 150

REF: JT150

T-shirts de homem de manga curta. Tecido tubular.
 Dupla costura nas mangas e em baixo.
 Reforço de ombro a ombro.

COMPOSIÇÃO: 100% Algodão.

AS: 98% Algodão / 2% Viscose.

GM: 85% Algodão / 15% Viscose.

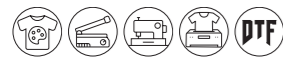

CORES: 25.

TAMANHO: Do XS ao 5XL.

XS / 3XL



4XL / 5XL




	XS	S	M	L	XL	XXL	3XL	4XL	5XL	
	46/68	48/70	51/72	54/74	57/76	60/78	64/80	68/82	72/84	120

25
Cores



S / 3XL



JT Polo

REF: JTPOLO

Polo de homem de manga curta. Tecido piqué. Carcela com 2 botões à cor. Gola em canelado 1X1. Aberturas laterais.

COMPOSIÇÃO: 100% Algodão.
GM: 85% Algodão / 15% Viscose.
GRAMAGEM: 180 g/m² approx.
CORES: 10.
TAMANHO: Do S ao 3XL.



	S	M	L	XL	XXL	3XL	
	47/68	51/70	53/72	55/74	59/76	63/80	

S / XXL



FLÚOR



JT Sport

REF: JTSPORT

T-Shirts unissexo de manga curta. Costuras laterais.

COMPOSIÇÃO: 100% Poliéster reciclado.
GRAMAGEM: 130 g/m² approx.
CORES: 10.
TAMANHO: Do S ao XXL.



	S	M	L	XL	XXL	
	50/66	52/68	54/70	56/72	58/77	

XS / 3XL



JT Sweatshirt CR

REF: JTSWCR

Sweat unissexo. Dupla costura no pescoço, punhos e bainha. O mesmo tecido da peça nos punhos e na bainha.

COMPOSIÇÃO: 60% Algodão / 40% Poliéster.

GM: 61% Algodão / 31% Poliéster / 8% Viscose.

GRAMAGEM: 260-265 g/m² approx.

CORES: 21.

TAMANHO: Do XS ao 3XL.



	XS	S	M	L	XL	XXL	3XL	
	51/63	54/66	57/69	60/72	63/76	66/78	70/81	25

XS / 3XL



JT Kangaroo

REF: JTSWKNG

Sweat unissexo com capuz. Cordão de aperto à cor. Bolso canguru. O mesmo tecido da peça nos punhos e na bainha.

COMPOSIÇÃO: 60% Algodão / 40% Poliéster.

GM: 61% Algodão / 31% Poliéster / 8% Viscose.

GRAMAGEM: 260-265 g/m² approx.

CORES: 21.

TAMANHO: Do XS ao 3XL.



	XS	S	M	L	XL	XXL	3XL	
	50/67	52/68	54/69	56/70	58/71	60/72	62/74	25

S / XXL



JT Softshell Vest

REF: JTSOFTVEST

Colete duas capas. Fecho de correr completo. Bolsos no peito e bolsos laterais com fecho de correr. Interior em tom idêntico com tecido de forro polar.

COMPOSIÇÃO:

Exterior: 94% poliéster - 6% elastano.

Interior: 100% poliéster.

GRAMAGEM: 270 g/m² approx.

CORES: 10.

TAMANHO: Do S ao XXL.



	S	M	L	XL	XXL	
A	53/70	55/72	57/74	59/76	61/78	15
B						

A/B

S / 4XL



JT Softshell Jacket

REF: JTSOFTJACK

Casaco duas capas. Fecho de correr completo. Bolsos no peito e bolsos laterais com fecho de correr. Interior em tom idêntico com tecido de forro polar.

COMPOSIÇÃO:

Exterior: 94% poliéster - 6% elastano.

Interior: 100% poliéster.

GRAMAGEM: 270 g/m² approx.

CORES: 10.

TAMANHO: Do S ao 4XL.



	S	M	L	XL	XXL	3XL	4XL	
A	54/68	57/69	60/71	63/73	66/75	70/77	74/78	15
B								

A/B





REGULAR

Line

Qualidade e confiabilidade
para o dia a dia: básicos
que funcionam para tudo
e para todos



Regular T-Shirt Man

REF: TSRA150

T-shirts de homem de manga curta. Tecido tubular. CM e Flúor com costuras laterais. Dupla costura nas mangas e em baixo. Reforço de ombro a ombro. Gola em canelado 1X1.

COMPOSIÇÃO: 100% Algodão com preenchimento.

AS: 98% Algodão / 2% Viscose.

GM: 85% Algodão / 15% Viscose.

Flúor: 100% Poliéster.

Heather: 65% Poliéster / 35% Algodão.

DNH: 60% Algodão / 40% Poliéster.

GRAMAGEM: 155 g/m² approx.

CORES: 90.

TAMANHO: Do XS ao 5XL.



	XS	S	M	L	XL	XXL	3XL	
A/B	48/68	51/70	53/72	56/74	58/76	61/78	66/82	100

4XL	5XL	
68/84	72/88	50



XS / XXL

NEW

WG YW OD SG MXG IV
DS BRD

WH AS SL GM ZC GF BK
LY SY LEY MU APR PH TG
OR BC WR RD CR AN BU
CA PK PV AL FU RP PKG
ML DP LP LV VI PU SK
TU AQM AZ AQ RB KB PB
SB DN NY IB MO TE MG
PT LM KG TP BG AG FG
KH CM OC BT LS SA AR
WA MM BR CH

HEATHER

CHCH MUH BUH LVH TUH DNH BGH

NEON

LYN ORN PKN SKN

FLÚOR (Cotton Like)

SYF ORF FUF LMF

3XL

WH GM GF BK SY OR RD
TU RB DN NY LM KG BG

4XL / 5XL

WH GM BK SY OR RD RB
NY BG

PAG.22
REF: TSRLCMF

PAG.54
REF: TSRK150
KIDS

90

Cores



Regular Comfort Lady

REF: TSRLCMF

T-shirts de senhora de manga curta ligeiramente cintada.

Dupla costura nas mangas e em baixo.

COMPOSIÇÃO: 100% Algodão.

GM: 85% Algodão / 15% Viscose.

Flúor: 100% Poliéster.

Heather: 65% Poliéster / 35% Algodão.

DNH: 60% Algodão / 40% Poliéster.

GRAMAGEM: 145-150 g/m² approx.

CORES: 40.

TAMANHO: Do S ao XXL.



	S	M	L	XL	XXL	
	42/63	44/65	46/67	48/69	50/71	

S / XXL

WH GM BK SY APR OR

RD AN BU CA PK PV

AL FU RP DP PU SK

TU AZ AQ RB NY MO

MG KG LM BG CM BT

CH

HEATHER

CHCH MUH BUH LVH TUH DNH

BGH

FLÚOR (Cotton Like)

SYF FUF

40
Cores



PAG.20
REF: TSRA150

PAG.54
REF: TSRK150
KIDS

PAG.73
REF: CURVS150

25

Cores



Super-T

REF: TS150ST

T-shirts de homem de manga curta.
Tecido tubular. Gola em canelado 1X1.
Reforço de ombro a ombro.

COMPOSIÇÃO: 100% Algodão cardado.

AS: 98% Algodão / 2% Viscose.



GM: 85% Algodão / 15% Viscose.

GRAMAGEM: 150 g/m² approx.

CORES: 25.

TAMANHO: Do talla S ao 5XL.




	S	M	L	XL	XXL	3XL	4XL	5XL	
	48/69	51/70	53/73	56/75	59/77	61/79	66/82	68/84	

S / 3XL



4XL / 5XL



S / 3XL



Regular Organic T-Shirt

REF: TSR160ORG

T-shirts de homem de manga curta. Tecido tubular.
Dupla costura nas mangas e em baixo.
Reforço de ombro a ombro.
Gola em canelado 1X1.

COMPOSIÇÃO: 100% Algodão orgânico.**GRAMAGEM:** 160 g/m² approx.**CORES:** 5.**TAMANHO:** Do S ao 3XL.

	S	M	L	XL	XXL	3XL	
	48/68	51/70	53/72	56/74	58/76	61/78	

S / 3XL



Regular Digital Print

REF: TSR160DGP

T-shirts de homem de manga curta.
Dupla costura nas mangas e em baixo.
Reforço de ombro a ombro.
Gola em canelado 1X1. Tecido tubular.
T-shirt tratada para impressão digital.

COMPOSIÇÃO: 100% Algodão peinado.**GRAMAGEM:** 160 g/m² approx.**CORES:** 1.**TAMANHO:** Do S ao 3XL.

	S	M	L	XL	XXL	3XL	
	48/68	51/70	53/72	56/74	58/76	61/78	

S / 3XL



Regular Combed T-shirt

REF: TSR160COMB

T-shirts de homem de manga curta. Tecido tubular. Dupla costura nas mangas e em baixo.
Reforço de ombro a ombro. Gola em canelado 1X1.

COMPOSIÇÃO: 100% Algodão peinado.

AS: 98% Algodão / 2% Viscose.

GM: 85% Algodão / 15% Viscose.

GRAMAGEM: 160 g/m² approx.**CORES:** 12.**TAMANHO:** Do S ao 3XL.

	S	M	L	XL	XXL	3XL	
	48/68	51/70	53/72	56/74	58/76	61/78	

Regular Premium T-Shirt Lady

REF: TSRLPRM

T-shirts de senhora de manga curta ligeiramente cintada. Dupla costura nas mangas e em baixo. Ponto liso.

COMPOSIÇÃO: 100% Algodão com preencolhimento.

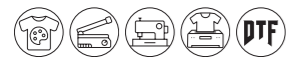

GM: 85% Algodão / 15% Viscose.

GRAMAGEM: 170 g/m² approx.

CORES: 12.

TAMANHO: Do S ao 3XL.

S / 3XL



	S	M	L	XL	XXL	3XL	
	42/62	44/63	46/64	48/66	50/68	52/70	
PFD	44/66	46/68	48/70	50/72	52/74	54/76	

12
Cores





12

Cores

Regular Hit T-Shirt

REF: TSRA170

T-shirts de homem de manga curta. Tecido tubular.
 Dupla costura nas mangas e em baixo.
 Reforço de ombro a ombro. Gola em canelado 1X1.

COMPOSIÇÃO: 100% Algodão com preenchimento.

AS: 98% Algodão / 2% Viscose.

GM: 85% Algodão / 15% Viscose.

GRAMAGEM: 170 g/m² approx.

CORES: 12.

TAMANHO: Do XS ao 5XL.



	XS	S	M	L	XL	XXL	3XL	
A/B	48/68	51/70	53/72	56/74	58/76	61/78	66/82	100

4XL	5XL	
68/84	72/88	50

XS / 3XL



4XL / 5XL



Regular Premium T-Shirt

REF: TSRA190

T-shirts de homem de manga curta. Tecido tubular.
 PFD com costuras laterais. Reforço de ombro a ombro.
 Dupla costura nas mangas e em baixo.
 Gola em canelado 1X1.

COMPOSIÇÃO: 100% Algodão com preencolhimento.

AS: 98% Algodão / 2% Viscose.

GM: 85% Algodão / 15% Viscose.

GRAMAGEM: 185-190 g/m² approx.

CORES: 60.

TAMANHO: Do XS ao 5XL.



	XS	S	M	L	XL	XXL	3XL	
	48/68	51/70	53/72	56/74	58/76	61/78	66/82	
PFD	47/67	50/70	53/73	56/76	59/79	63/82	66/85	100
	4XL	5XL						
	68/84	72/88						



XS / XXL

NEW		
YW	TG	CR
AN	AQM	PB
TE	IV	OC

WH	AS	SL
GM	ZC	GF
BK	LY	SY
MU	PH	OR
BC	WR	RD
BU	CA	PK
PV	AL	FU
RP	LV	PU
SK	TU	AZ
AQ	RB	SB
DN	NY	IB
PG	MO	MG
PT	LM	KG
TP	BG	AG
FG	KH	BT
LS	SA	AR
BR	CH	

3XL / 4XL / 5XL

WH	GM	BK
SY	RD	RB
NY	BG	

Especial para tingir.
Tamanhos XS a 3XL.

PAG.57
REF: TSRK190

60
Cores



S / XXL

WH GM BK
RD RB NY
KH

PAG.58
REF: TSRK150LS
KIDS



Regular Comfort LS Lady

REF: TSRLCMFLS

T-shirts de senhora de manga comprida ligeiramente cintada. Dupla costura nas mangas e em baixo. Canelado 1X1 na gola.

COMPOSIÇÃO: 100% Algodão com preencolhimento.

GM: 85% Algodão / 15% Viscose.

GRAMAGEM: 145 g/m² approx.

CORES: 7.

TAMANHO: Do S ao XXL.



	S	M	L	XL	XXL	
	42/63	44/65	46/67	48/69	50/71	
A/B						50

XS / 5XL

NEW

OR CA BT

WH GM BK
SY WR RD
RB NY KH
CH

PAG.58
REF: TSRA150LS
KIDS



Regular LS T-Shirt

REF: TSRA150LS

T-shirts de homem de manga comprida. Dupla costura nas mangas e em baixo. Reforço de ombro a ombro. Gola em canelado 1X1.

COMPOSIÇÃO: 100% Algodão com preencolhimento.

GM: 85% Algodão / 15% Viscose.

GRAMAGEM: 155 g/m² approx.


CORES: 13.

TAMANHO: Do XS ao 5XL.



	XS	S	M	L	XL	XXL	3XL		4XL	5XL	
	48/68	51/70	53/72	56/74	58/76	61/78	66/82		68/84	72/88	
A/B								50			25

S / XXL



Regular Premium LS Lady

REF: TSRLPRMLS

T-shirt de senhora de manga comprida com punho. Tecido tubular. Dupla costura em baixo. Reforço de ombro a ombro. Gola em elastano.

COMPOSIÇÃO: 100% Algodão com preencolhimento.

GM: 85% Algodão / 15% Viscose.

GRAMAGEM: 170 g/m² approx.

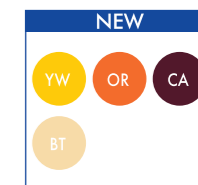
CORES: 6.

TAMANHO: Do S ao XXL.



	S	M	L	XL	XXL	
	42/63	44/65	46/67	48/69	50/71	
A/B						50

XS / 3XL



Regular Hit T-Shirt LS

REF: TSRA170LS

T-shirt de homem de manga comprida com punho. Tecido tubular. Dupla costura nas mangas e embaixo. Reforço de ombro a ombro. Gola em canelado 1X1.

COMPOSIÇÃO: 100% Algodão com preencolhimento.

GM: 85% Algodão / 15% Viscose.

GRAMAGEM: 170 g/m² approx.

CORES: 10.

TAMANHO: Do XS ao 3XL.



	XS	S	M	L	XL	XXL	3XL	
	48/68	51/70	53/72	56/74	58/76	61/78	66/82	
A/B								50

Regular Polo Man

REF: PORA210

Polo de homem de manga curta. Aberturas laterais.
Tecido piqué. Carcela com 2 botões à cor.
Peúga, gola e manga canelada.

COMPOSIÇÃO:

100% Algodão peinado com preenchimento.

AS: 98% Algodão / 2% Viscose.

GM: 85% Algodão / 15% Viscose.

GRAMAGEM: 210 g/m².

CORES: 63 (Wash y Contrast incluído).

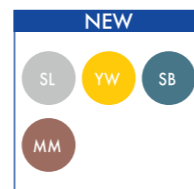
TAMANHO: Do XS ao 5XL.




	XS	S	M	L	XL	XXL	3XL		
A/B	47/68	51/70	53/72	55/74	59/76	63/80	65/82	50	
	4XL	5XL							
	67/84	71/86	25						




XS / XXL



3XL



4XL / 5XL



PAG.44
REF: POPL200

PAG.64
REF: PKID210
KIDS

44
Cores



Wash

REF: PORA210

Polo de homem de manga curta. Tecido piqué.
Carcela com 2 botões à cor. Peúga, gola e manga canelada.
Aberturas laterais.

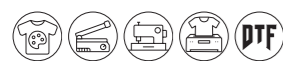
COMPOSIÇÃO: 100% Algodão penteado com preencolhimento.

GRAMAGEM: 210 g/m².

CORES: 5.

TAMANHO: Do XS ao 3XL.

XS / 3XL




	XS	S	M	L	XL	XXL	3XL	
	47/68	51/70	53/72	55/74	59/76	63/80	65/82	

❗ Cada pólo WASH é "único". O pólo da mesma cor pode ter tonalidades diferentes visto que são tingidos com pigmentos naturais e é isso que os torna únicos. Por esse motivo, recomendamos lavar a roupa separadamente, pois a cada lavagem pode perder a cor e adquirir aquele tom envelhecido.



XS / 3XL



Contrast

REF: PORA210

Polo de homem de manga curta. Tecido piqué.
Carcela com 2 botões à cor. Aberturas laterais.
Peúga, gola e manga canelada.

COMPOSIÇÃO:

100% Algodão penteado com preencolhimento.

GM: 85% Algodão / 15% Viscose.

GRAMAGEM: 210 g/m².

CORES: 14.

TAMANHO: Do XS ao 3XL.



	XS	S	M	L	XL	XXL	3XL	
	47/68	51/70	53/72	55/74	59/76	63/80	65/82	



Polo Premium

REF: PORA240

Polo de homem de manga curta.
 Carcela com 2 botões à cor. Tecido piqué.
 Inclui dois botões sobressalentes.
 Manga e gola caneladas. Aberturas laterais.
 Duas etiquetas, uma removível e outra com o tamanho.

COMPOSIÇÃO:
 100% Algodão penteado com preenchimento.
 GM: 85% Algodão / 15% Viscose.
GRAMAGEM: 240 g/m² approx.
CORES: 15.
TAMANHO: Do XS ao 3XL.

XS / 3XL

NEW

PV DP PB

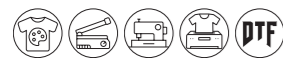
MO BT

WH GM BK

OR RD BU

RB SB NY

KH



	XS	S	M	L	XL	XXL	3XL	
A/B	47/68	51/70	53/72	55/74	59/76	63/80	65/82	50

15
Cores



Regular Polo Lady

REF: POPL200

Polo de senhora de manga curta. Ligeiramente cintado.
Tecido piqué. Carcela com 3 botões à cor.
Punho, gola e manga canelada. Aberturas laterais.

COMPOSIÇÃO:

100% Algodão penteado com preencolhimento.

AS: 98% Algodão / 2% Viscose.

GM: 85% Algodão / 15% Viscose.

GRAMAGEM: 200 g/m².

CORES: 38 (Contrast incluído).

TAMANHO: Do S ao 3XL.




	S	M	L	XL	XXL	3XL	
A/B	42/61	44/63	46/65	48/67	50/69	54/73	50


S / XXL



3XL



S / XXL



38

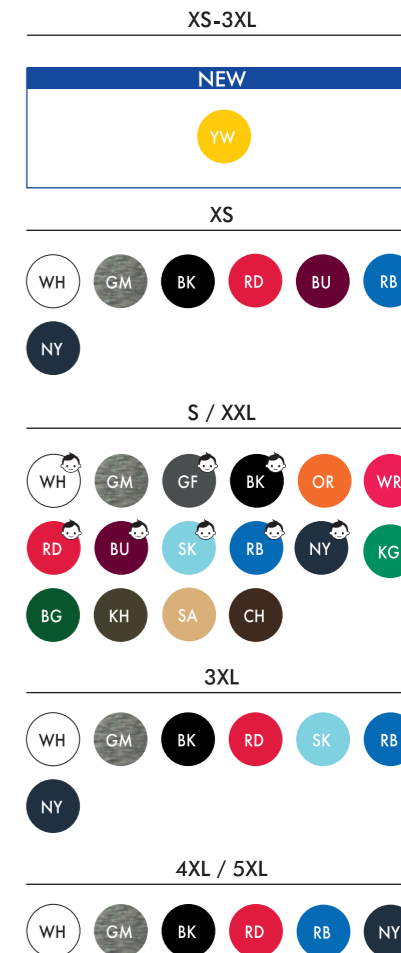
Cores



PAG. 38-41
REF: PORA210

PAG. 64
REF: PKID210
KIDS

PAG. 72
REF: CURVSPOLO



Regular Polo LS Lady

REF: POPL200LS

Polo de senhora de manga comprida. Ligeiramente cintado. Aberturas laterais. Tecido piqué. Carcela com 3 botões à cor.

COMPOSIÇÃO:

100% Algodão penteado com preenchimento.

GM: 85% Algodão / 15% Viscose.

GRAMAGEM: 200 g/m².

CORES: 10.

TAMANHO: Do XS ao 3XL.



	XS	S	M	L	XL	XXL	3XL	
	40/59	42/61	44/63	46/65	48/67	50/69	54/73	

PAG.66
REF: PKID210LS
KIDS



Regular Polo LS Man

REF: PORA210LS

Polo de homem de manga comprida. Tecido piqué. Carcela com 2 botões à cor. Aberturas laterais.

COMPOSIÇÃO:

100% Algodão penteado com preenchimento.

GM: 85% Algodão / 15% Viscose.

GRAMAGEM: 210 g/m².

CORES: 17.

TAMANHO: Do XS ao 5XL.



	XS	S	M	L	XL	XXL	
	47/68	51/70	53/72	55/74	59/76	63/80	

	3XL	4XL	5XL	
	65/82	67/84	71/86	

PAG.66
REF: PKID210LS
KIDS

Body Baby

REF: TSRBBODY

Body de bebê de manga curta.
Molas nos ombros e em baixo.
Gola em canelado 1X1.

COMPOSIÇÃO: 100% Algodão.

GM: 85% Algodão / 15% Viscose.

GRAMAGEM: 170 g/m².

CORES: 15.

TAMANHO: Do 3M ao 18M.

3M / 18M

NEW

PV MO BT

WA

WH GM BK

LY OR RD

PK AL SK


RB NY



	3M	6M	9M	12M	18M	
A/B	20/38	22/40	24/42	26/44	28/46	50



3M / 18M



Body LS Baby

REF: TSRBBODYLS

Body de bebê de manga comprida.
Molas nos ombros e em baixo.
Gola em canelado 1X1.

COMPOSIÇÃO: 100% Algodão.

GM: 85% Algodão / 15% Viscose.

GRAMAGEM: 170 g/m².

CORES: 5.

TAMANHO: Do 3M ao 18M.



	3M	6M	9M	12M	18M	
	20/38	22/40	24/42	26/44	28/46	
A/B						50

3M / 18M



Playsuit Baby

REF: TSRBSUIT

Macacão de bebe manga curta.
Molas nos ombros e em baixo.
Gola em canelado 1X1.

COMPOSIÇÃO: 100% Algodão.

GM: 85% Algodão / 15% Viscose.

GRAMAGEM: 170 g/m².


CORES: 5.

TAMANHO: Do 3M ao 18M.



	3M	6M	9M	12M	18M	
	23/41	24/44	25/46	26/48	28/50	
A/B						50

3M / 18M



Single Jersey Body Baby

REF: TSRBODY150

Body de bebê de manga curta. Ponto liso.
Molas nos ombros e em baixo.

COMPOSIÇÃO: 100% Algodão.

GM: 85% Algodão / 15% Viscose.

GRAMAGEM: 145 g/m².

CORES: 11.

TAMANHO: Do 3M ao 18M.



	3M	6M	9M	12M	18M	
	20/38	22/40	24/42	26/44	28/46	
A/B						50

T-Shirt Baby

REF: TSRB150

T-shirts de bebê de manga curta. Costuras laterais.
Reforço de ombro a ombro. Gola em canelado 1X1.
Botões no tamanho 0.

COMPOSIÇÃO: 100% Algodão com preenchimento.



GM: 85% Algodão / 15% Viscose.

GRAMAGEM: 155 g/m².

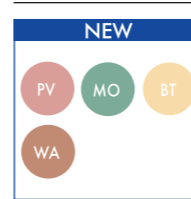
CORES: 21.

TAMANHO: Do 0 ao 2.



	0	1	2	
A/B	23/34	25/35	30/37	50

0 / 2



21
Cores



T-Shirt Kid

REF: TSRK150

T-shirts de criança de manga curta.
 Costuras laterais. Dupla costura nas mangas e em baixo.
 Reforço de ombro a ombro. Gola em canelado 1X1.

COMPOSIÇÃO: 100% Algodão com preencolhimento.

AS: 98% Algodão / 2% Viscose.

GM: 85% Algodão / 15% Viscose.

GRAMAGEM: 155 g/m² approx.

CORES: 50.

TAMANHO: Do 3/4 ao 12/14.

3/4 - 12/14

NEW						
SL	PV	LV	AQ	PB	TP	MO
WA	BT	FUF	SYF	ORF	LMF	

WH	AS	GM	GF	BK	LY	SY
MU	PH	OR	BC	WR	RD	BU
PK	AL	FU	PU	SK	TU	AZ
RB	DN	NY	IB	MG	PT	LM
KG	BG	FG	KH	LS	SA	AR
BR	CH					



	3/4	5/6	7/8	9/11	12/14	
A						
B	32/44	35/49	38/52	41/58	43/61	100
A/B						

50

Cores



♂ **PAG.20**
REF: TSRA150

♀ **PAG.22**
REF: TSRLCMF

25
Cores



Premium T-Shirt Kid

REF: TSRK190

T-shirts de criança de manga curta. Costuras laterais.
Dupla costura nas mangas e em baixo.
Reforço de ombro a ombro. Gola em canelado 1X1.

COMPOSIÇÃO: 100% Algodão com preencolhimento.

AS: 98% Algodão / 2% Viscose.

GM: 85% Algodão / 15% Viscose.

GRAMAGEM: 180-185 g/m² approx.


CORES: 25.

TAMANHO: Do 3/4 ao 12/14.



	3/4	5/6	7/8	9/11	12/14	
	32/44	35/49	38/52	41/58	43/61	
PFD	33/45	36/51	39/54	42/60	45/64	

3/4 - 12/14



PAG.32
REF: TSRA190



T-Shirt LS Kid

REF: TSRA150LS

T-shirts de criança de manga comprida. Costuras laterais. Dupla costura nas mangas e em baixo. Reforço de ombro a ombro. Gola em canelado 1X1.

COMPOSIÇÃO: 100% Algodão com preenchimento.


GM: 85% Algodão / 15% Viscose.

GRAMAGEM: 155-160 g/m² approx.


CORES: 12.

TAMANHO: Do 1/2 ao 12/14.

1/2



3/4 - 12/14



	1/2	3/4	5/6	7/8	9/11	12/14	
A	29/39	32/44	35/49	38/52	41/58	43/61	100
B							
A/B							



PAG.35
REF: TSRA150LS




PAG.34
REF: TSRLCMFLS

12

Cores



3/4 - 12/14



PAG.185
REF: TSUASTRPM



Strap Kid

REF: TSRKSTRAP

T-shirts de criança com alças.

Dupla costura na gola nas mangas e em baixo.

COMPOSIÇÃO: 100% Algodão com preencolhimento.

GM: 85% Algodão / 15% Viscose.

GRAMAGEM: 155 g/m² approx.

CORES: 6.

TAMANHO: Do 3/4 ao 12/14.



	3/4	5/6	7/8	9/11	12/14	
	32/44	35/49	38/52	41/58	43/61	100

3/4 - 12/14



Tonga Kid

REF: TSLKTNG

T-shirts de criança de manga curta. Ligeiramente cintada.

Gola em canelado 1X1. Ponto liso.

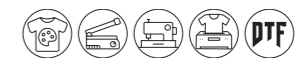
COMPOSIÇÃO: 100% Algodão.

GM: 85% Algodão / 15% Viscose.

GRAMAGEM: 155 g/m² approx.

CORES: 13.

TAMANHO: Do 3/4 ao 12/14.



	3/4	5/6	7/8	9/11	12/14	
	30/42	32/45	34/48	36/51	38/54	100

3/4 - 12/14



Baseball Kid

REF: TSUKBSB

T-shirts de criança de manga curta.
Manga raglan e gola com contraste.
Costuras laterais.

COMPOSIÇÃO:

100% Algodão com preenchimento.

GM: 85% Algodão / 15% Viscose.

GRAMAGEM: 155 g/m².

CORES: 5.

TAMANHO: Desde 3/4 hasta 12/14.



A/B	3/4	5/6	7/8	9/11	12/14	50
	32/44	36/47	39/50	43/54	44/63	

3/4 - 12/14



Sea Kid

REF: TSUKSEA

T-shirts de criança de manga curta.
Fita decorativa no pescoço, mangas e bainha.
Sem costuras nas mangas e na parte de baixo.
Aberturas laterais.

COMPOSIÇÃO: 100% Algodão.

GRAMAGEM: 155 g/m².

CORES: 1.

TAMANHO: Desde 3/4 hasta 12/14.



A/B	3/4	5/6	7/8	9/11	12/14	50
	32/44	35/49	38/52	41/58	43/61	

3/4 - 12/14



Tuvalu Kid

REF: TSLKTVL

T-shirts de criança com alças. Gola em canelado 1X1.
Costas com pregas e canelado 2X1.

COMPOSIÇÃO: 100% Algodão.

GRAMAGEM: 170 g/m² approx.

CORES: 13.

TAMANHO: Do 3/4 ao 12/14.



A/B	3/4	5/6	7/8	9/11	12/14	100
	26/42	28/44	30/47	32/50	34/56	

Polo Kid

REF: PKID210

Polo de criança de manga curta. Tecido piqué.
 Carcela com 2 botões à cor.
 Punho, gola e manga canelada.
 Aberturas laterais.

COMPOSIÇÃO:

100% Algodão peinado com preenchimento.

GM: 85% Algodão / 15% Viscose.

GRAMAGEM: 210 g/m² approx.

CORES: 29 (Contrast incluídos).

TAMANHO: Do 1/2 ao 12/14.



	1/2	3/4	5/6	7/8	9/11	12/14	
	30/39	33/42	37/46	39/51	42/57	44/64	100

1/2 - 12/14

NEW

PV LV TU MO MG BT

WH BK OR RD FU SK

RB NY LM KG

3/4 - 12/14

WH GM BK LY SY PH

OR RD BU PK FU SK

RB NY LM KG FG

1/2 - 12/14

WH/NY RD/WH BU/WH RB/WH NY/WH BG/WH

29

Cores



♂ **PAG.38**
REF: PORA210

♀ **PAG.44**
REF: POPL200





Regular Man T-Shirt

REF: TSRA150WLT

XS / 5XL

WLT

T-shirt 4cm mais comprida, especial para tingir.
Fio de poliéster. Dupla costura na gola.

COMPOSIÇÃO: 100% Algodão.

GRAMAGEM: 155 g/m².

CORES: 1.

TAMANHO: Do XS ao 5XL.



		XS	S	M	L	XL	XXL	3XL	4XL	5XL	100
A/B	A	48/72	51/74	53/76	56/78	58/80	61/82	66/86	68/88	72/92	
	B										



Regular Comfort Lady

REF: TSRLCMFWLT

S / XXL

WLT

T-shirt 2cm mais longa, especial para tingir.
Fio de poliéster.

COMPOSIÇÃO: 100% Algodão.

GRAMAGEM: 145 g/m².

CORES: 1.

TAMANHO: Do S ao XXL.



		S	M	L	XL	XXL	100
A/B	A	42/64	44/66	46/68	48/70	52/72	
	B						



T-Shirt Kid

REF: TSRK150WLT

3/4 - 12/14

WLT

T-shirt 3cm mais comprida, especial para tingir.
Fio de poliéster. Dupla costura na gola.

COMPOSIÇÃO: 100% Algodão.

GRAMAGEM: 155 g/m².

CORES: 1.

TAMANHO: Do 3/4 ao 12/14.



		3/4	5/6	7/8	9/11	12/14	100
A/B	A	32/47	35/52	38/55	41/61	43/64	
	B						

S / XL



Curves Polo

REF: CURVSPOLO

Polo de senhora de manga curta ligeiramente cintado. Tecido piqué. Carcela com 3 botões à cor. Punho, gola e manga canelada. Aberturas laterais.

COMPOSIÇÃO:

100% Algodão penteado com preenchimento.

GRAMAGEM: 200 g/m².

CORES: 7.

TAMANHO: Do S ao XL.



	S	M	L	XL	
A/B	56/73	58/73	60/75	62/75	50

S / XL



Curves Slub

REF: CURVSSLUB

T-shirts de senhora de manga curta. Tecido slub. Gola em "V" em elastano canelado. Forma cintada. Sem costuras nas mangas e na parte de baixo.

COMPOSIÇÃO: 100% Slub Algodão.

GRAMAGEM: 120 g/m².

CORES: 2.

TAMANHO: Do S ao XL.



	S	M	L	XL	
A/B	47/68	52/69	56/72	60/74	100

S - XL



Curves Lady T-Shirt

REF: CURVS150

T-shirts de senhora de manga curta ligeiramente cintada. Dupla costura nas mangas e em baixo.

COMPOSIÇÃO: 100% Algodão.

GM: 85% Algodão / 15% Viscose.

GRAMAGEM: 145 g/m² approx.

CORES: 9.

TAMANHO: Do S ao XL.



	S	M	L	XL	
A/B	53/70	56/73	59/74	62/76	100

S - XL



Curves T-Shirt V-Neck

REF: CURVSPICO

T-shirts de senhora de manga curta ligeiramente cintada. Decote em V. Dupla costura nas mangas e em baixo.

COMPOSIÇÃO: 100% Algodão.

GM: 85% Algodão / 15% Viscose.

GRAMAGEM: 145 g/m² approx.

CORES: 9.

TAMANHO: Do S ao XL.



	S	M	L	XL	
A/B	53/70	56/73	59/74	62/76	100

XS / 3XL

WHSB

*Também em cores flúor **TSRA150** (pag.20)



Man Subli T-Shirt

REF: SBTSMAN

T-Shirts de homem de manga curta. Dupla costura nas mangas e em baixo.

COMPOSIÇÃO: 100% Poliéster.

GRAMAGEM: 150 g/m².

CORES: 1.

TAMANHO: Do XS ao 3XL.



	XS	S	M	L	XL	XXL	3XL	
A/B	46/66	48/68	51/70	53/72	56/74	58/76	61/78	100

S / 3XL

WHSB

*Também em cores flúor **TSRLCMF** (pag.22)



Lady Subli Comfort

REF: SBTSLCMF

T-Shirts de senhora de manga curta. Ligeiramente cintada. Dupla costura nas mangas e em baixo.

COMPOSIÇÃO: 100% Poliéster.

GRAMAGEM: 150 g/m².

CORES: 1.

TAMANHO: Do S ao 3XL.



	S	M	L	XL	XXL	3XL	
A/B	42/60	44/62	46/64	48/66	50/68	52/70	100

3/4 - 12/14

WHSB



Kid Subli Unisex T-Shirt

REF: SBTSKID

T-Shirts de criança de manga curta. Dupla costura nas mangas e em baixo.

COMPOSIÇÃO: 100% Poliéster.

GRAMAGEM: 150 g/m².

CORES: 1.

TAMANHO: Do 3/4 ao 12/14.



	3/4	5/6	7/8	9/11	12/14	
A/B	32/44	35/49	38/52	41/58	43/61	100





WORKWEAR

Line

Resistência e conforto que não falham: peças criadas para acompanhar os melhores profissionais



TAMANHO UNICO



Vienna

REF: WKVIENNA

Avental medio unisex de adulto duas alças na cintura. Bolsos canguru e bolso duplo.

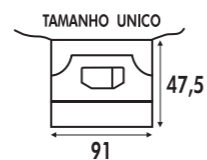
COMPOSIÇÃO: 65% Poliéster / 35% Algodão.

DNV: 100% Algodão / 220 g/m².

GRAMAGEM: 180 g/m².

CORES: 7.

TAMANHO: Tamanho unico.



TAMANHO UNICO



Venice

REF: WKVENICE

Avental mini unisex de adulto.

Duas alças na cintura 3 bolsos largos e 2 estreitos.

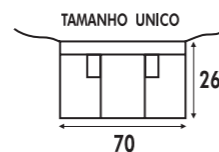
COMPOSIÇÃO: 65% Poliéster / 35% Algodão.

DNV: 100% Algodão / 220 g/m².


GRAMAGEM: 180 g/m² approx.

CORES: 3.

TAMANHO: Tamanho unico.



TAMANHO UNICO



PAG.69
REF: WKPARIS
KIDS



Paris

REF: WKPARIS

Avental de adulto. Um bolso grande à frente.

Com alça no pescoço ajustavel e fivela deslizante em plastico.

Duas alças na cintura.

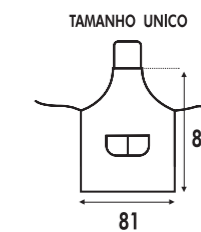
COMPOSIÇÃO: 65% Poliéster / 35% Algodão.

DNV: 100% Algodão / 220 g/m².

GRAMAGEM: 180 g/m².

CORES: 10.

TAMANHO: Tamanho unico.



XS - 3XL



Oporto

REF: WKOPORTO

Blusa médica unisex. Decote em V, um bolso no peito no lado esquerdo e dos bolsos na frente na parte inferior. Dupla costura na abertura Do bolso. Aberturas laterais. Meia lua no pescoço.

COMPOSIÇÃO: 65% Poliéster / 35% Algodão.

GRAMAGEM: 170 g/m².

CORES: 3.

TAMANHO: Do XS ao 3XL.



	XS	S	M	L	XL	XXL	3XL	
A								
B	57/72	60/73	63/74	66/75	69/76	72/77	75/78	50
A/B								

XS - 3XL



Lisbon

REF: WKLISBON

Calças medico unisex. Cintura elastica com botão no meio e fecho. Bolso a tras Do lado direito.

COMPOSIÇÃO: 65% Poliéster / 35% Algodão.

GRAMAGEM: 170 g/m².

CORES: 3.

TAMANHO: Do XS ao 3XL.



	XS	S	M	L	XL	XXL	3XL	
A								
B	46/100	48/102	50/104	52/106	54/108	56/110	58/112	50
A/B								



S - 3XL



Rome

REF: WKROME

Bata de homem. Decote em V.
Bolso no peito no lado esquerdo e dos bolsos a frente na parte inferior.
5 botões a frente à cor, cinto preso nas costas.

COMPOSIÇÃO: 65% Poliéster / 35% Algodão.

GRAMAGEM: 190 g/m².

CORES: 3.

TAMANHO: Do S ao 3XL.



	S	M	L	XL	XXL	3XL	
	52/98	57/100	62/102	67/104	72/106	77/108	25

XS - XXL



Rome Lady

REF: WKROMEL

Bata de senhora. Decote em V.
Bolso no peito no lado esquerdo e dos bolsos a frente na parte inferior.
5 botões a frente à cor, cinto preso nas costas.

COMPOSIÇÃO: 65% Poliéster / 35% Algodão.

GRAMAGEM: 190 g/m².

CORES: 3.

TAMANHO: Do XS ao XXL.



	XS	S	M	L	XL	XXL	
	47/86	50/88	54/90	58/92	62/94	66/96	25





Polo Worker 210

REF: PORA210WK

Polo de homem de manga curta.
Tecido piqué. Carcela com 2 botões.
Punho, gola e manga canelada.
Botões à cor. Aberturas laterais.

COMPOSIÇÃO:

60% Poliéster / 40% Algodão.


GM: 85% Algodão / 15% Viscose.

GRAMAGEM: 210 g/m² approx.

CORES: 10.

TAMANHO: Do S ao 5XL.

S - 3XL



4XL / 5XL



	S	M	L	XL	XXL	3XL	
	52/70	54/72	56/74	60/76	64/82	66/88	
	4XL	5XL					
	72/92	76/96					

Polo Worker Lady

REF: POPL200WK

Polo de senhora de manga curta.
Tecido piqué. Carcela com 3 botões.
Punho, gola e manga canelada.
Botões à cor. Aberturas laterais.

COMPOSIÇÃO:

60% Poliéster / 40% Algodão.

GM: 85% Algodão / 15% Viscose.

GRAMAGEM: 200 g/m² approx.

CORES: 10.

TAMANHO: Do S ao 3XL.

S - 3XL



	S	M	L	XL	XXL	3XL	
	42/61	44/63	46/65	48/67	50/69	54/73	



S / 4XL



Oslo

REF: SHAOSLO

Camisa masculina de manga comprida. Slim fit. Popeline. Botões da mesma cor da camisa. Carcela nas mangas. Uma carcela de botão e uma prega na manga. Punhos de dois botões.

COMPOSIÇÃO:

65% Poliéster / 35% Algodão.

CORES: 2.

TAMANHO: Do S ao 4XL.

S / 4XL



Oslo SS

REF: SHAOSLOSS

Camisa masculina de manga curta. Slim fit. Popeline. Botões da mesma cor da camisa.

COMPOSIÇÃO:

65% Poliéster / 35% Algodão.

CORES: 2.

TAMANHO: Do S ao 4XL.



TAMANHO PESCOÇO	38	39	42	43	46	48	50	
	S	M	L	XL	XXL	3XL	4XL	
A/B	53/79	56/80	58/81	63/82	68/83	73/84	78/85	

XS / 3XL



Oslo Lady

REF: SHLOSLO

Camisa feminina de manga comprida. Slim fit. Popeline. Botões da mesma cor da camisa. Carcela nas mangas. Uma carcela de botão e uma prega na manga. Punhos de dois botões.

COMPOSIÇÃO:

65% Poliéster / 35% Algodão.

CORES: 2.

TAMANHO: Do XS ao 3XL.

XS / 3XL



Oslo Lady SS

REF: SHLOSLOSS

Camisa feminina de manga curta. Slim fit. Popeline. Botões da mesma cor da camisa.

COMPOSIÇÃO:

65% Poliéster / 35% Algodão.

CORES: 2.

TAMANHO: Do XS ao 3XL.



TAMANHO PESCOÇO	34	36	37	38	39	41	42	
	XS	M	L	XL	XXL	3XL	3XL	
A/B	46/63	49/65	52/67	54/68	58/69	62/70	66/71	



❗ Não utilizar amaciador, isso eliminaria o tratamento.

Camisas Repelente de água

Oslo



S / 4XL



Pekin

REF: SHAPEKIN

Camisa masculina, manga comprida. Slim fit. Popeline. Botões da mesma cor da camisa. Carcela nas mangas. Uma carcela de botão e uma prega na manga. Punhos de dois botões.

COMPOSIÇÃO:

65% Poliéster / 35% Algodão.

CORES: 2.

TAMANHO: Do S ao 4XL.

S / 4XL



Pekin SS

REF: SHAPEKINSS

Camisa masculina, manga curta. Slim fit. Popeline. Botões da mesma cor da camisa.

COMPOSIÇÃO:

65% Poliéster / 35% Algodão.

CORES: 2.

TAMANHO: Do S ao 4XL.



	38	39	42	43	46	48	50	
	S	M	L	XL	XXL	3XL	4XL	
	53/79	56/80	58/81	63/82	68/83	73/84	78/85	25

XS / 3XL



Pekin Lady

REF: SHLPEKIN

Camisa feminina, manga comprida. Slim fit. Popeline. Botões da mesma cor da camisa. Carcela nas mangas. Uma carcela de botão e uma prega na manga. Punhos de dois botões.

COMPOSIÇÃO:

65% Poliéster / 35% Algodão.

CORES: 2.

TAMANHO: Do XS ao 3XL.

XS / 3XL



Pekin Lady SS

REF: SHLPEKINSS

Camisa feminina, manga curta. Slim fit. Popeline. Botões da mesma cor da camisa.

COMPOSIÇÃO:

65% Poliéster / 35% Algodão.

CORES: 2.

TAMANHO: Do XS ao 3XL.



	34	36	37	38	39	41	42	
	XS	M	L	XL	XXL	3XL	3XL	
	46/63	49/65	52/67	54/68	58/69	62/70	66/71	25



❗ Não utilizar amaciador, isso eliminaria o tratamento.

Pekin Camisa Anti-rugas + Antibacteriano

S / 4XL



HEATHER



Oxford

REF: SHAOXF

Camisa masculina, manga comprida. Oxford. Botões no pescoço. Bolso Do lado esquerdo. Botões da mesma cor da camisa.

COMPOSIÇÃO:

60% Algodão / 40% Poliéster.
DG/GR/DB: 70% Algodão /30% Poliéster.
BU: 68% Rayón /32% Poliéster.

CORES: 8.

TAMANHO: Do S ao 4XL.

S / 4XL



Oxford SS

REF: SHAOXFSS

Camisa masculina, manga curta. Botões no pescoço. Oxford. Bolso Do lado esquerdo. Botões da mesma cor da camisa.

COMPOSIÇÃO: 60% Algodão / 40% Poliéster.

CORES: 4.

TAMANHO: Do S ao 4XL.



TAMANHO PESCOÇO	38	39	42	43	46	48	50	
	S	M	L	XL	XXL	3XL	4XL	
A/B	53/79	56/80	58/81	63/82	68/83	73/84	78/85	25

XS / 3XL



HEATHER



Oxford Lady

REF: SHLOXF

Camisa feminina, manga comprida. Botões da mesma cor da camisa. Oxford. Slim fit.

COMPOSIÇÃO:

60% Algodão / 40% Poliéster.
DG/GR/DB: 70% Algodão /30% Poliéster.
BU: 68% Rayón /32% Poliéster.

CORES: 8.

TAMANHO: Do XS ao 3XL.

XS / 3XL



Oxford Lady SS

REF: SHLOXFSS

Camisa feminina, manga curta. Botões da mesma cor da camisa. Oxford. Slim fit.

COMPOSIÇÃO: 60% Algodão / 40% Poliéster.

CORES: 4.

TAMANHO: Do XS ao 3XL.



TAMANHO PESCOÇO	34	36	37	38	39	41	42	
	XS	S	M	L	XL	XXL	3XL	
A/B	46/63	49/65	52/67	54/68	58/69	62/70	66/71	25



Camisa Casual & Business

Oxford

S / 4XL



Popelin

REF: SHAPOP

Camisa popeline masculina manga comprida y curta. Popelín. Botões no pescoço. Bolso do lado esquerdo. Botões da mesma cor da camisa.

COMPOSIÇÃO: 65% Poliéster / 35% Algodão.

CORES: 7.

TAMANHO: Do S ao 4XL.

S / 4XL



Popelin SS

REF: SHAPOPSS

Camisa popeline masculina manga curta. Popelín. Botões no pescoço. Bolso do lado esquerdo. Botões da mesma cor da camisa.

COMPOSIÇÃO: 65% Poliéster / 35% Algodão.

CORES: 6.

TAMANHO: Do S ao 4XL.



TAMANHO PESCOÇO	38	39	42	43	46	48	50	
	S	M	L	XL	XXL	3XL	4XL	
A/B	53/79	56/80	58/81	63/82	68/83	73/84	78/85	25

XS / 3XL



Popelin Lady

REF: SHLPOP

Camisa popeline feminina manga comprida. Popelin. Slim fit. Botões da mesma cor da camisa.

COMPOSIÇÃO:

65% Poliéster / 35% Algodão.

CORES: 7.

TAMANHO: Do XS ao 3XL.

XS / 3XL



Popelin Lady SS

REF: SHLPOPSS

Camisa popeline feminina manga curta. Popelin. Slim fit. Botões da mesma cor da camisa.

COMPOSIÇÃO: 65% Poliéster / 35% Algodão.

CORES: 6.

TAMANHO: Do XS ao 3XL.



TAMANHO PESCOÇO	34	36	37	38	39	41	42	
	XS	S	M	L	XL	XXL	3XL	
A/B	46/63	49/65	52/67	54/68	58/69	62/70	66/71	25



Camisa Casual & Business

Popelin

XS - 3XL

SK



Milan

REF: SHAMILAN

Camisa casual Fil a Fil. Manga comprimida. Fácil de passar. Colarinho sem botões. Camisa com tecido que altera duas cores de fio. Sem bolso no lado esquerdo.

COMPOSIÇÃO:

65% Poliéster / 35% Algodão Yarn Dyed.

CORES: 1.

TAMANHO: Do XS ao 3XL.



TAMANHO PESCOÇO		37	38	39	42	43	46	48	
A		XS	S	M	L	XL	XXL	3XL	25
B	A/B	51/79	53/79	56/80	58/81	63/82	68/83	73/84	

XS - 3XL

SK



London

REF: SHALONDON

Camisa de quadrados. Manga comprimida. Colarinho sem botões. Fácil de passar. Sem bolso no lado esquerdo.

COMPOSIÇÃO:

65% Poliéster / 35% Algodão Yarn Dyed.

CORES: 1.

TAMANHO: Do XS ao 3XL.



TAMANHO PESCOÇO		37	38	39	42	43	46	48	
A		XS	S	M	L	XL	XXL	3XL	25
B	A/B	51/79	53/79	56/80	58/81	63/82	68/83	73/84	

XS - 3XL

SK



Berlin

REF: SHABERLIN

Camisa casual de riscas. Manga comprimida. Colarinho sem botões. Sem bolso no lado esquerdo.

COMPOSIÇÃO:

65% Poliéster / 35% Algodão Yarn Dyed.

CORES: 1.

TAMANHO: Do XS ao 3XL.



TAMANHO PESCOÇO		37	38	39	42	43	46	48	
A		XS	S	M	L	XL	XXL	3XL	25
B	A/B	51/79	53/79	56/80	58/81	63/82	68/83	73/84	

XS - 3XL

DN



Monaco

REF: SHAMONACO

Camisa com tecido com efeito de ganga. Manga comprimida. Colarinho sem botões. Sem bolso no lado esquerdo. Fácil de passar.

COMPOSIÇÃO:

65% Poliéster / 35% Algodão Yarn Dyed.

CORES: 1.

TAMANHO: Do XS ao 3XL.



TAMANHO PESCOÇO		37	38	39	42	43	46	48	
A		XS	S	M	L	XL	XXL	3XL	25
B	A/B	51/79	53/79	56/80	58/81	63/82	68/83	73/84	

XS / 4XL

DNV



Texas

REF: SHATEXAS

Camisa casual com efeito de tecido ganga.
Manga comprimida.
Colarinho sem botões.
Com bolso. Fácil de engomar.

COMPOSIÇÃO: 100% Algodão ganga.

CORES: 1.

TAMANHO: Do XS ao 4XL.



TAMANHO	37	38	39	42	43	46	48	50	
PESCOÇO									
	XS	S	M	L	XL	XXL	3XL	4XL	
A/B	51/79	53/79	56/80	58/81	63/82	68/83	73/84	78/85	25

XS - 3XL

DNV



Texas Lady

REF: SHLTEXAS

Camisa casual com efeito de tecido ganga.
Manga comprimida.
Colarinho sem botões.
Com bolso. Fácil de engomar.

COMPOSIÇÃO: 100% Algodão ganga.

CORES: 1.

TAMANHO: Do XS ao 3XL.



TAMANHO	34	36	37	38	39	41	42	
PESCOÇO								
	XS	S	M	L	XL	XXL	3XL	
A/B	46/63	49/65	52/67	54/68	58/69	62/70	66/71	25


Texas



S / 3XL



Linen Effect



Tulum

REF: SHATULUM

Camisa de manga comprida, gola sem botões.
Uma carcela de botão e uma prega na manga.
Punhos de dois botões.

COMPOSIÇÃO: 100% Slub Algodão.

CORES: 5.

TAMANHO: Do S ao 3XL.



TAMANHO
PESCOÇO



	37	38	41	43	44	46	
	S	M	L	XL	XXL	3XL	
	57/77	59/79	63/82	65/83	70/85	75/85	25

S / 3XL



Mahon

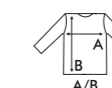
REF: SHAMAHON

Camisa de manga comprida sem gola (colarinho redondo). Uma carcela de botão e uma prega na manga. Punhos de dois botões.

COMPOSIÇÃO: 100% Slub Algodão.

CORES: 5.

TAMANHO: Do S ao 3XL.



	S	M	L	XL	XXL	3XL	
	57/77	59/79	63/82	65/83	70/85	75/85	25



Arizona / Arizona Lady

Calças de trabalho. Cintura com elásticos nas laterais com fecho e botão para fechar, bolsos na parte da frente. Um bolso de aba de reforço na costura lateral com fecho de velcro. 4 pinças no joelho para dar mais capacidade e facilidade no uso. Reforço na frente, coxas e joelhos.

COMPOSIÇÃO: 98% Algodão / 2% Elastano.

GRAMAGEM: 280 g/m².

CORES: 4.

TAMANHO: Masculina: Do XS ao 5XL. / Feminina: Do XS ao 4XL.

REF: WKARIZONA

S / 3XL



	USA	28	30	32	34	36	38	40	42	44	
	EU	XS	S	M	L	XL	XXL	3XL	4XL	5XL	
		38	40	42	44	46	48	50	52	54	
A/B		38/113	40/114	42/115	44/116	46/117	48/118	50/119	52/120	54/121	

REF: WKARIZONAL

XS / 4XL



	USA	26	28	30	32	34	36	38	40	
	EU	XS	S	M	L	XL	XXL	3XL	4XL	
		36	38	40	42	44	46	48	50	
A/B		34/102	36/102	38/103	40/104	42/105	44/105	46/106	48/106	



Calças elásticas com vários bolsos

Arizona



Dubai / Dubai Lady

Calças Multibolsos. Cintura com elásticos na parte de trás. 2 bolsos na parte da frente. Um mini bolso na perna direita, com botão e fecho para fechar dois bolsos na lateral esquerda com três compartimentos, a trás tem dois bolsos um deles com aba.

COMPOSIÇÃO: 65% Poliéster / 35% Algodão.

GRAMAGEM: 250 g/m².

CORES: 3.

TAMANHO: Masculina: Do XS ao 5XL. / Feminina: Do XS ao 4XL.

REF: WKDUBAI

XS / 5XL



	USA	28	30	32	34	36	38	40	42	44	
	EU	XS	S	M	L	XL	XXL	3XL	4XL	5XL	
		38	40	42	44	46	48	50	52	54	
	A/B	36/108	38/109	40/110	42/111	44/112	46/113	48/114	50/115	52/116	

REF: WKDUBAIL

XS / 4XL



	USA	26	28	30	32	34	36	38	40	
	EU	XS	S	M	L	XL	XXL	3XL	4XL	
		36	38	40	42	44	46	48	50	
	A/B	34/103	36/104	38/104	40/104	42/105	44/105	46/106	48/106	



Dubai Calças de trabalho



Tokyo / Tokyo Lady

Calças chino. Fecho na cintura com botão, seis presilhas e fecho na cor de fundo. Dois bolsos na parte de tras com fecho de botão e dois bolsos com costura na parte da frente.

COMPOSIÇÃO: 98% Algodão / 2% Elastano.

GRAMAGEM: 280 g/m².

CORES: 3.

TAMANHO: Masculina: Do XS ao 5XL. / Feminina: Do XS ao 4XL.

REF: WKTOKYO

XS / 5XL



A B	USA	28	30	32	34	36	38	40	42	44	
	EU	XS	S	M	L	XL	XXL	3XL	4XL	5XL	
		38	40	42	44	46	48	50	52	54	
A/B		38/113	40/114	42/115	44/116	46/117	48/118	50/119	52/120	54/121	

REF: WKTOKYOL

XS / 4XL



A B	USA	26	28	30	32	34	36	38	40	
	EU	XS	S	M	L	XL	XXL	3XL	4XL	
		36	38	40	42	44	46	48	50	
A/B		36/104	38/105	40/105	42/106	45/107	48/107	51/108	54/108	



Calças chino

Tokyo



PAG.69
REF: WKTOKYOK



Dublin / Dublin Lady

Calças elásticas com cinco bolsos. Fecho de cintura com botão, cinco presilhas, fecho e rebites na cor latão. Botão e rebites com logo JHK dois bolsos na parte da frente 1 pequeno no lado direito e dois na parte de tras.

COMPOSIÇÃO: 98% Algodão / 2% Elastano.

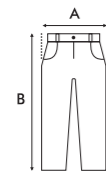
GRAMAGEM: 280 g/m².


CORES: 3.

TAMANHO: Masculina: Do XS ao 5XL. / Femenina: Do XS ao 4XL.

REF: WKDUBLIN

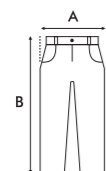
XS / 5XL




USA	28	30	32	34	36	38	40	42	44	
EU	XS	S	M	L	XL	XXL	3XL	4XL	5XL	
	38	40	42	44	46	48	50	52	54	
A/B	38/113	40/114	42/115	44/116	46/117	48/118	50/119	52/120	54/121	

REF: WKDUBLINL

XS / 4XL



USA	26	28	30	32	34	36	38	40	
EU	XS	S	M	L	XL	XXL	3XL	4XL	
	36	38	40	42	44	46	48	50	
A/B	36/104	38/105	40/105	42/106	45/107	48/107	51/108	54/108	



Calças cinco bolsos

Dublin

XXS / XXL



Larisa

REF: WKLARISA

Calção de senhora. Cintura com elásticos laterais e fecho com botão. Cinco presilhas para cinto e fecho combinando com a cor de fundo. Com bainha inferior. Bolsos laterais.

COMPOSIÇÃO: 97% Algodão / 3% Elastano.

GRAMAGEM: 280 g/m².

CORES: 4.

TAMANHO: Do XXS ao XXL.



	EU	XXS	XS	S	M	L	XL	XXL
A		34	36	38	40	42	44	46
B		35/40	37/40	39/41	41/41	43/42	46/42	49/43
A/B		35/40	37/40	39/41	41/41	43/42	46/42	49/43



XS / 5XL



Chester

REF: WKCHESTER

Calção bermuda de adulto. Cintura com elásticos laterais e fecho com botão. Cinco presilhas para cinto e fecho combinando com a cor de fundo. Dois bolsos traseiros e dois bolsos laterais com fechos e abas. Botões combinando com a cor de fundo.

COMPOSIÇÃO: 97% Algodão / 3% Elastano.

GRAMAGEM: 280 g/m².

CORES: 4.

TAMANHO: Do XS ao 5XL.



	EU	XS	S	M	L	XL	XXL	3XL	4XL	5XL
A		38	40	42	44	46	48	50	52	54
B		38/53	40/54	42/55	44/56	46/57	48/58	50/59	52/60	54/61
A/B		38/53	40/54	42/55	44/56	46/57	48/58	50/59	52/60	54/61



S / XXL



Boston

REF: WKBOSTON

Pullover de homem com decote em V.
Corte ajustado. Toque suave.
Gola canelada, punhos e bainha.

COMPOSIÇÃO: 80% Viscose / 20% Nylon.

GRAMAGEM: 300 g/m² approx.

CORES: 6.

TAMANHO: Do S ao XXL.



	S	M	L	XL	XXL	
A/B	48/65	50/67	52/69	54/71	56/73	25

S / XL



Boston Lady

REF: WKBOSTONL

Pullover de senhora com decote em V.
Corte ajustado. Toque suave.
Gola canelada, punhos e bainha.

COMPOSIÇÃO: 80% Viscose / 20% Nylon.

GRAMAGEM: 300 g/m² approx.

CORES: 6.

TAMANHO: Do S ao XL.



	S	M	L	XL	
A/B	44/55	46/57	48/59	50/61	25





WINTER

Line

Preparada para o frio,
pensada para o cotidiano.
Uma linha quente,
confortável e cheia de estilo



Sweatshirt Unisex

REF: SWRA290

Sweat unissexo. Felpa francesa com carda.
 Dupla costura no pescoço, punhos e bainha.
 Canelado em lica 2X1 na gola nos punhos e em baixo.

COMPOSIÇÃO: 60% Algodão / 40% Poliéster reciclado.
AS: 67% Algodão / 31% Poliéster reciclado / 2% Viscose.
GM: 61% Algodão / 31% Poliéster reciclado / 8% Viscose.
DGM: 60% Poliéster reciclado / 40% Algodão.
Flúor: 70% Poliéster reciclado / 30% Algodão.
GRAMAGEM: 290 g/m² approx.
CORES: 80.
TAMANHO: Do XS ao 5XL.



	XS	S	M	L	XL	XXL	3XL	4XL	5XL	
	51/63	54/66	57/69	60/72	63/76	66/78	70/81	73/83	76/85	25



PAG.118
REF: SWRK290

XS / XXL

NEW

WG	ZC	MU	BC
WR	FU	CA	TU
AZ	SB	DN	LM
SG	MXG	AG	IV
AR	BR	CH	

WH	AS	SL	GM
DGM	CHCH	CHC	GF
BK	LY	SY	LEY
APR	CO	OR	RD
CR	AN	BU	PK
PV	AL	RP	PKG
ML	DP	LP	FD
OD	LV	VI	PU
SK	AQM	AQ	RB
KB	PB	DNH	NY
IB	MO	AE	TE
MG	AP	KG	TP
BG	FG	KH	OC
SA	BT	LS	BRD
MM			

FLÚOR

SYF	ORF	FUF	LMF
-----	-----	-----	-----

3XL

GM	BK	RB	NY
KG	BG		

4XL / 5XL

BK	NY
----	----

80
Cores



Kangaroo Sweatshirt

REF: SWRAKNG

Sweat de homem com capuz. Felpa francesa com carda. Cordão de aperto à cor. Bolso canguru. Canelado em elastano 2X1 nos punhos e parte inferior.

COMPOSIÇÃO: 60% Algodão / 40% Poliéster reciclado.
AS: 67% Algodão / 31% Poliéster reciclado / 2% Viscose.
GM: 61% Algodão / 31% Poliéster reciclado / 8% Viscose.
DGM: 60% Poliéster reciclado / 40% Algodão.
Flúor: 70% Poliéster reciclado / 30% Algodão.
GRAMAGEM: 290 g/m² approx.
CORES: 80.
TAMANHO: Do XS ao 5XL.



	XS	S	M	L	XL	XXL	3XL	4XL	5XL	
A/B	52/68	54/69	56/70	58/71	60/72	62/74	64/76	67/78	69/80	25



PAG.119
REF: SWRKKNG

XS / 3XL



FLÚOR



4XL / 5XL



80

Cores



1/2 - 12/14



PAG.114
REF: SWRA290



Sweatshirt Kid

REF: SWRK290

Sweat de criança. Felpa francesa com carda.
Dupla costura no pescoço, punhos e bainha.
Canelado em licra na gola nos punhos e em baixo.

COMPOSIÇÃO: 60% Algodão / 40% Poliéster reciclado.

AS: 67% Algodão / 31% Poliéster reciclado / 2% Viscose.

GM: 61% Algodão / 31% Poliéster reciclado / 8% Viscose.

GRAMAGEM: 290 g/m² approx.

CORES: 21.

TAMANHO: Do 1/2 ao 12/14.



A/B	1/2	3/4	5/6	7/8	9/11	12/14	25
	33/40	36/43	39/46	42/53	46/58	50/61	

1/2 - 12/14



PAG.116
REF: SWRAKNG



Kangaroo Sweatshirt Kid

REF: SWRKKNG

Sweat de criança com capuz. Felpa francesa com carda. Bolso canguru.
Canelado em elastano 2X1 nos punhos e parte inferior.

COMPOSIÇÃO: 60% Algodão / 40% Poliéster reciclado.

AS: 67% Algodão / 31% Poliéster reciclado / 2% Viscose.

GM: 61% Algodão / 31% Poliéster reciclado / 8% Viscose.

GRAMAGEM: 290 g/m² approx.

CORES: 23.

TAMANHO: Do 1/2 ao 12/14.



A/B	1/2	3/4	5/6	7/8	9/11	12/14	25
	33/40	36/43	39/46	42/53	46/58	50/61	

S / XXL



Kangaroo Sweatshirt Lady

REF: SWULKNG

Sweat de Senhora com capuz. Felpa francesa com carda.
Cordão de aperto à cor. Canelado em elastano 2X1 nos punhos e parte inferior. Bolso canguru.

COMPOSIÇÃO:

60% Algodão / 40% Poliéster reciclado.

AS: 67% Algodão / 31% Poliéster reciclado / 2% Viscose.

GM: 61% Algodão / 31% Poliéster reciclado / 8% Viscose.

GRAMAGEM: 290 g/m² approx.

CORES: 19.

TAMANHO: Do S ao XXL.



A/B	S	M	L	XL	XXL	25
	48/66	50/68	52/70	54/72	56/74	

XS / 3XL



Sweatshirt Raglan

REF: SWRARGL

Sweat unissexo. Felpa francesa com carda. Decote redondo. Dupla costura no pescoço, punhos e bainha. Mangas raglã. Canelado em lícra 2X1 na gola nos punhos e em baixo.

COMPOSIÇÃO: 60% Algodão / 40% Poliéster reciclado.

GM: 61% Algodão / 31% Poliéster reciclado / 8% Viscose.

GRAMAGEM: 290 g/m² approx.

CORES: 10.

TAMANHO: Do XS ao 3XL.



	XS	S	M	L	XL	XXL	3XL	
	51/63	54/66	57/69	60/72	63/76	66/78	70/81	25

S / XXL



Half Zip Sweatshirt

REF: SWRAZIP

Sweatshirt de homem com fecho de correr médio. Felpa francesa com carda. Canelado em elastano 2X1 nos punhos e parte inferior.

COMPOSIÇÃO: 60% Algodão / 40% Poliéster reciclado.

AS: 67% Algodão / 31% Poliéster reciclado / 2% Viscose.

GRAMAGEM: 290 g/m² approx.

CORES: 11.

TAMANHO: Do S ao XXL.



	S	M	L	XL	XXL	
	54/66	57/69	60/72	63/76	66/78	25

XS / XXL



PAG. 124
REF: SWRKFUZIP
KIDS



Full Zip Sweatshirt

REF: SWRAFUZIP



Sweat de homem. Felpa francesa com carda. Canelado em elastano 2X1 nos punhos e parte inferior. Fecho inserido. Bolsos laterais.

COMPOSIÇÃO: 60% Algodão / 40% Poliéster reciclado.

GM: 61% Algodão / 31% Poliéster reciclado / 8% Viscose.


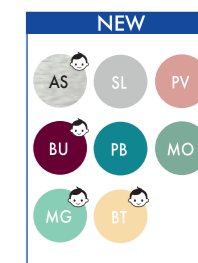
GRAMAGEM: 290 g/m² approx.

CORES: 11.

TAMANHO: Do XS ao XXL.

	XS	S	M	L	XL	XXL	
	52/67	54/69	56/72	58/74	60/76	62/78	
A/B							25

XS / XXL



3XL



PAG. 124
REF: SWRKHOOD
KIDS



Hooded Sweatshirt

REF: SWUAHOOD



Sweat de homem com capuz. Felpa francesa com carda. Cordão de aperto à cor. Fecho inserido. Bolso canguru. Canelado em elastano 2X1 nos punhos e parte inferior.

COMPOSIÇÃO: 60% Algodão / 40% Poliéster reciclado.

GM: 61% Algodão / 31% Poliéster reciclado / 8% Viscose.

DGM: 60% Poliéster reciclado / 40% Algodão.

GRAMAGEM: 290 g/m² approx.

CORES: 20.

TAMANHO: Do XS ao 3XL.

	XS	S	M	L	XL	XXL	3XL	
	52/67	54/69	56/70	58/71	60/72	62/74	64/76	
A/B								25

1/2 - 12/14



Kid Hooded Sweatshirt

REF: SWRKHOO

Sweat de criança com capuz. Felpa francesa com carda. Canelado em elastano 2X1 nos punhos e parte inferior. Fecho inserido. Bolso canguru.

COMPOSIÇÃO:

60% Algodão / 40% Poliéster reciclado.

AS: 67% Algodão / 31% Poliéster reciclado / 2% Viscose.

GRAMAGEM: 290 g/m² approx.

CORES: 12.

TAMANHO: Do 1/2 ao 12/14.



A/B	1/2	3/4	5/6	7/8	9/11	12/14	25
	33/40	36/43	39/46	42/53	46/58	50/61	

1/2 - 12/14



Kid Full Zip Sweatshirt

REF: SWRKFUZIP

Sweat de criança. Felpa francesa com carda. Canelado em elastano 2X1 nos punhos e parte inferior. Fecho inserido. Bolsos laterais.

COMPOSIÇÃO:

60% Algodão / 40% Poliéster reciclado.

AS: 67% Algodão / 31% Poliéster reciclado / 2% Viscose.

GRAMAGEM: 290 g/m² approx.

CORES: 8.

TAMANHO: Do 1/2 ao 12/14.



A/B	1/2	3/4	5/6	7/8	9/11	12/14	25
	33/40	36/43	39/46	42/53	46/58	50/61	



S - XXL



Sweat Pants Man

REF: SWPANTSM

Calças de homem. Felpa francesa com carda.
Cintura elastica com cordão ajustavel.
Bolsos laterais. Corte recto.

COMPOSIÇÃO:

60% Algodão / 40% Poliéster reciclado.

GM: 61% Algodão / 31% Poliéster reciclado / 8% Viscose.

GRAMAGEM: 290 g/m² approx.**CORES:** 3.**TAMANHO:** Do S ao XXL.

	S	M	L	XL	XXL	
	52/106	54/108	55/110	57/112	58/114	



Sweat Pants Lady

REF: SWPANTSL

Calças de senhora. Felpa francesa com carda.
Cintura elastica com cordão ajustavel.
Corte recto.

COMPOSIÇÃO:

60% Algodão / 40% Poliéster reciclado.

GM: 61% Algodão / 31% Poliéster reciclado / 8% Viscose.

GRAMAGEM: 290 g/m² approx.**CORES:** 3.**TAMANHO:** Do S ao XXL.

	S	M	L	XL	XXL	
	40/99	42/101	44/103	46/105	48/107	

S - XXL



S - XL



Sweat Shorts Man

REF: SWSHORTSM

Calças de homem. Felpa francesa com carda.
Cintura elastica com cordão ajustavel.
Bolsos frontais com costura marcada.
Bolso traseiro.

COMPOSIÇÃO:

60% Algodão / 40% Poliéster reciclado.

GM: 61% Algodão / 31% Poliéster reciclado / 8% Viscose.

GRAMAGEM: 290 g/m² approx.**CORES:** 3.**TAMANHO:** Do S ao XL.

	S	M	L	XL	
	49/45	51/49	52/54	54/58	



Sweat Pants Kid

REF: SWPANTSK

Calças de criança com punho.
Felpa francesa com carda.
Cintura elastica com cordão ajustavel.
Bolsos laterais.
Punhos em baixo.

COMPOSIÇÃO:


60% Algodão / 40% Poliéster reciclado.

GM: 61% Algodão / 31% Poliéster reciclado / 8% Viscose.

GRAMAGEM: 290 g/m² approx.**CORES:** 7.**TAMANHO:** Do 1/2 ao 12/14.

	1/2	3/4	5/6	7/8	9/11	12/14	
	28/40	30/52	33/60	35/68	37/75	39/85	

1/2 - 12/14



S / XXL

NEW

SL FD SB

GM BK PV

DP PB NY

MO TE BT

PAG.127
REF: SWPANTSK
KIDS




Sweat Pants Cuff

REF: SWPANTSCFF

Calças unisex com punho. Felpa francesa com carda. Bolsos laterais. Cintura elastica com cordão ajustavel. Punhos em baixo.

COMPOSIÇÃO: 60% Algodão / 40% Poliéster reciclado.
GM: 61% Algodão / 31% Poliéster reciclado / 8% Viscose.
GRAMAGEM: 290 g/m² approx.
CORES: 12.
TAMANHO: Do S ao XXL.



	S	M	L	XL	XXL	
	50/104	52/106	54/108	55/110	57/112	

XS / L

NEW

PV BT

BK GM



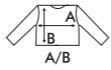

Sweatshirt Lady Cropped

REF: SWULCROP

Sweat de Senhora com capuz. Felpa francesa com carda. Cordão de aperto à cor. Canelado em elastano 2X1 nos punhos e parte inferior.

COMPOSIÇÃO: 60% Algodão / 40% Poliéster reciclado.
GM: 61% Algodão / 31% Poliéster reciclado / 8% Viscose.
GRAMAGEM: 290 g/m² approx.
CORES: 4.
TAMANHO: Do XS ao L.



	XS	S	M	L	
	56/45	58/46	60/48	62/50	

15

Cores



Kangaroo Sweatshirt 320

REF: SWKNG320

Sweat de homem com capuz. Felpa francesa com carda. Cordão de aperto à cor. Bolso canguru. Canelado em elastano 2X1 nos punhos e parte inferior.

COMPOSIÇÃO: 80% Algodão / 20% Poliéster.

GM: 73% Algodão / 20% Poliéster / 7% Viscose.

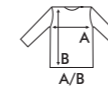
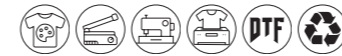

GRAMAGEM: 320 g/m² approx.

CORES: 15.

TAMANHO: Do XS ao 3XL.

XS / 3XL

NEW



	XS	S	M	L	XL	XXL	3XL	
	52/68	54/69	56/70	58/71	60/72	62/74	64/76	25



Kangaroo Oversize

REF: SWKNGOVER

Hooded sweatshirt. Felpa francesa com carda. Design de gola cruzada. Canelado em elastano 2X1 nos punhos e parte inferior. Bolso canguru.

COMPOSIÇÃO: 80% Algodão / 20% Poliéster.
GM: 73% Algodão / 20% Poliéster / 7% Viscose.

GRAMAGEM: 320 g/m² approx.

CORES: 12.

TAMANHO: Do XS ao XXL.

XS / XXL

NEW

WH	SL	GF
ML	SK	CH
GM	BK	FD
NY	TE	BT



	XS	S	M	L	XL	XXL	
A/B	56/68	60/69	64/70	68/71	72/72	76/74	25

12
Cores





A NOSSA COLEÇÃO DE SWEAT SEM CARDA, TRATA-SE DE UM TECIDO DE MALHA DE ALGODÃO LEVE DE PESO MEDIO SEM CARDA PELO QUE O LADO DIREITO DO TECIDO É LISO E O REVERSO TEM FIO EM FORMA ENCARACOLADA.

XS - XXL



Sweatshirt Lady French Terry

REF: SWCRL240

Sweat de Senhora.
Felpa lisa, tecido leve, sem carda.
Dupla costura no pescoço, punhos e bainha.
Canelado em licra 2X1 na gola nos punhos e em baixo.

COMPOSIÇÃO:

60% Algodão / 40% Poliéster reciclado.
GM: 73% Algodão / 20% Poliéster reciclado / 7% Viscose.

GRAMAGEM: 235-240 g/m² approx.

CORES: 5.

TAMANHO: Do XS ao XXL.



	XS	S	M	L	XL	XXL	
	46/63	48/65	50/67	52/69	54/71	56/73	

1/2 - 12/14



Sweatshirt Kid French Terry

REF: SWRK240

Sweat de criança.
Felpa lisa, tecido leve, sem carda.
Dupla costura no pescoço, punhos e bainha.
Canelado em licra 2X1 na gola nos punhos e em baixo.

COMPOSIÇÃO:

60% Algodão / 40% Poliéster reciclado.
GM: 73% Algodão / 20% Poliéster reciclado / 7% Viscose.

CORES: 4.

TAMANHO: Do 1/2 ao 12/14.



	1/2	3/4	5/6	7/8	9/11	12/14	
	33/40	36/43	39/46	42/53	46/58	50/61	

S / 3XL



Sweatshirt French Terry

REF: SWCR240

Sweat de homem. Felpa lisa, tecido leve, sem carda.
Dupla costura no pescoço, punhos e bainha.
Canelado em licra 2X1 na gola nos punhos e em baixo.

COMPOSIÇÃO: 60% Algodão / 40% Poliéster reciclado.
GM: 73% Algodão / 20% Poliéster reciclado / 7% Viscose.

GRAMAGEM: 235-240 g/m² approx.


CORES: 9.

TAMANHO: Do S ao 3XL.



	S	M	L	XL	XXL	3XL	
	54/66	57/69	60/72	63/76	66/78	70/81	

XS - XXL



Kangaroo Lady French Terry Sweatshirt

REF: SWULKNG240

Sweat de Senhora com capuz.
Felpa lisa, tecido leve, sem carda.
Canelado em elastano 2X1 nos punhos e parte inferior.
Cordão de aperto à cor. Bolso canguru.

COMPOSIÇÃO:

60% Algodão / 40% Poliéster reciclado.
GM: 73% Algodão / 20% Poliéster reciclado / 7% Viscose.

GRAMAGEM: 235-240 g/m² approx.

CORES: 5.

TAMANHO: Do XS ao XXL.



	XS	S	M	L	XL	XXL	
	46/64	48/66	50/68	52/70	54/72	56/74	

1/2 - 12/14



Kangaroo Kid French Terry Sweatshirt

REF: SWRKNG240

Sweat de criança com capuz. Bolso canguru.
Felpa lisa, tecido leve, sem carda.
Canelado em elastano 2X1 nos punhos e parte inferior.

COMPOSIÇÃO:

60% Algodão / 40% Poliéster reciclado.

GRAMAGEM: 235-240 g/m² approx.

CORES: 4.

TAMANHO: Do 1/2 ao 12/14.



	1/2	3/4	5/6	7/8	9/11	12/14	
	33/40	36/43	39/46	42/53	46/58	50/61	

S / 3XL



Kangaroo French Terry Sweatshirt

REF: SWKNG240

Sweat de homem com capuz. Felpa lisa, tecido leve, sem carda. Cordão de aperto à cor.
Canelado em elastano 2X1 nos punhos e parte inferior. Bolso canguru.

COMPOSIÇÃO: 60% Algodão / 40% Poliéster reciclado.

GM: 73% Algodão / 20% Poliéster reciclado / 7% Viscose.

GRAMAGEM: 235-240 g/m² approx.


CORES: 9.

TAMANHO: Do S ao 3XL.



	S	M	L	XL	XXL	3XL	
	54/69	56/70	58/71	60/72	62/74	64/76	

XS - XXL



Hooded Lady French Terry Sweatshirt

REF: SWULHOOD240

Sweat de Senhora com capuz. Bolso canguru.
Felpa lisa, tecido leve, sem carda.
Cordão de aperto à cor. Canelado em elastano 2X1 nos punhos e parte inferior. Fecho inserido.

COMPOSIÇÃO:

60% Algodão / 40% Poliéster reciclado.
GM: 73% Algodão / 20% Poliéster reciclado / 7% Viscose.

GRAMAGEM: 235-240 g/m² approx.

CORES: 5.

TAMANHO: Do XS ao XXL.



	XS	S	M	L	XL	XXL	
 A/B	44/66	48/68	50/70	52/72	54/74	56/76	 25

1/2 - 12/14



Hooded Kid French Terry Sweatshirt

REF: SWRKHOOD240

Sweat de criança com capuz. Fecho inserido.
Felpa lisa, tecido leve, sem carda. Bolso canguru.
Canelado em elastano 2X1 nos punhos e parte inferior.

COMPOSIÇÃO:

60% Algodão / 40% Poliéster reciclado.

GRAMAGEM: 235-240 g/m² approx.


CORES: 3.

TAMANHO: Do 1/2 ao 12/14.



	1/2	3/4	5/6	7/8	9/11	12/14	
 A/B	33/40	36/43	39/46	42/53	46/58	50/61	 25

S / 3XL



Hooded French Terry Sweatshirt

REF: SWUAHOOD240

Sweat de homem com capuz. Felpa lisa, tecido leve, sem carda. Canelado em elastano 2X1 nos punhos e parte inferior. Cordão de aperto à cor. Fecho inserido. Bolso canguru.

COMPOSIÇÃO: 60% Algodão / 40% Poliéster reciclado.

GM: 73% Algodão / 20% Poliéster reciclado / 7% Viscose.

GRAMAGEM: 235-240 g/m² approx.

CORES: 9.

TAMANHO: Do S ao 3XL.



	S	M	L	XL	XXL	3XL	
 A/B	54/69	56/70	58/71	60/72	62/74	64/76	 25

S - 3XL



Full Zip French Terry Sweatshirt

REF: SWFUZIP240

Sweat de homem. Felpa lisa, tecido leve, sem carda. Canelado em elastano 2X1 nos punhos e parte inferior. Fecho inserido. Bolsos laterais.

COMPOSIÇÃO:

60% Algodão / 40% Poliéster reciclado.

GM: 73% Algodão / 20% Poliéster reciclado / 7% Viscose.

GRAMAGEM: 235-240 g/m² approx.

CORES: 6.

TAMANHO: Do S ao 3XL.



	S	M	L	XL	XXL	3XL	
	54/69	56/72	58/74	60/76	62/78	64/80	
A/B							25

1/2 - 12/14



Kid Full Zip French Terry Sweatshirt

REF: SWRKFUZIP240

Sweat de criança. Felpa lisa, tecido leve, sem carda. Canelado em elastano 2X1 nos punhos e parte inferior. Fecho inserido. Bolsos laterais.

COMPOSIÇÃO:

60% Algodão / 40% Poliéster reciclado.

GRAMAGEM: 235-240 g/m² approx.

CORES: 3.

TAMANHO: Do 1/2 ao 12/14.



	1/2	3/4	5/6	7/8	9/11	12/14	
	33/40	36/43	39/46	42/53	46/58	50/61	
A/B							25

XS / 3XL



Sweat Pants Cuff French Terry

REF: SWPANTS240

Calças de homem. Felpa lisa, tecido leve, sem carda. Cintura elastica com cordão ajustavel. Bolsos laterais. Corte recto.

COMPOSIÇÃO: 60% Algodão / 40% Poliéster reciclado.

GM: 73% Algodão / 20% Poliéster reciclado / 7% Viscose.

GRAMAGEM: 235-240 g/m² approx.

CORES: 6.

TAMANHO: Do XS ao 3XL.



	XS	S	M	L	XL	XXL	3XL	
	47/96	50/98	53/100	54/102	56/104	57/106	59/108	
A/B								25

1/2 - 12/14



Kid Sweat Pants French Terry

REF: SWPANTSK240

Calças de criança com punho. Felpa lisa, tecido leve, sem carda. Cintura elástica com cordão ajustável. Bolsos laterais. Corte recto.

COMPOSIÇÃO: 60% Algodão / 40% Poliéster reciclado.

GM: 73% Algodão / 20% Poliéster reciclado / 7% Viscose.

GRAMAGEM: 235-240 g/m² approx.

CORES: 5.

TAMANHO: Do 1/2 ao 12/14.



	1/2	3/4	5/6	7/8	9/11	12/14	
	28/40	30/52	33/60	35/68	37/75	39/85	25



Peach Crew Neck

REF: SWCRPEACH

Sweat de homem.

Tecido liso sem carda (French Terry).

Felpa lisa. Dupla costura no pescoço, punhos e bainha. Canelado em elastano 2X1 na gola, nos punhos e parte inferior.

COMPOSIÇÃO: 60% Algodão / 40% Poliéster

GRAMAGEM: 260 g/m² approx.

CORES: 5.

TAMANHO: Do S ao XXL.

S - XXL



	S	M	L	XL	XXL	
A/B	54/66	57/69	60/72	63/76	66/78	25



Peach Kangaroo

REF: SWKNGPEACH

Sweat de homem com capuz. Bolso canguru.

Tecido liso sem carda (French Terry).

Canelado em elastano 2X1 nos punhos e parte inferior. Cordão de aperto à cor.

COMPOSIÇÃO: 60% Algodão / 40% Poliéster.

GRAMAGEM: 260 g/m² approx.

CORES: 5.



TAMANHO: Do S ao XXL.

S - XXL



	S	M	L	XL	XXL	
A/B	54/69	56/70	58/71	60/72	62/74	25

3M / 18M



Baby Playsuit LS

REF: SWRBSUIT

Macacão de bebe manga comprida. Tecido liso sem carda (French Terry).
Molas atrás. Canelado em Elastano 2X1 nos punhos.

COMPOSIÇÃO: 65% Poliéster / 35% Algodão.

GM: 61% Algodão / 31% Poliéster / 8% Viscose.

GRAMAGEM: 260 g/m².

CORES: 5.

TAMANHO: Do 3M ao 18M.



	3M	6M	9M	12M	18M	
	22/46	24/50	26/54	28/58	30/62	50

0 - 2



Baby Hooded Sweatshirt

REF: SWRBHOOD

	0	1	2	
	25/28	27/30	29/32	25

Baby Sweat Pants

REF: SWPANTSB

	0	1	2	
	25/34	27/36	29/38	25

Sweat de bebe com capuz e calças.
Canelado em elastano 2X1 nos punhos e parte inferior.

COMPOSIÇÃO: 65% Poliéster / 35% Algodão.

GM: 61% Algodão / 31% Poliéster / 8% Viscose.

GRAMAGEM: 260 g/m².

CORES: 6.

TAMANHO: Do 0 ao 2.





TECIDO ECOLÓGICO ORGÂNICO E RECICLADO.
OBJETIVO CLARO: **PRESERVE O NOSSO PLANETA**



XS / 3XL



Everest

REF: SWRAECO

Sweat unissexo. Felpa francesa com carda.
Decote redondo. Mangas raglã.
Dupla costura no pescoço, punhos e bainha.
Canelado em elastano 2X1 nos punhos e parte inferior.

COMPOSIÇÃO:

80% Algodão Orgânico / 20% Poliéster reciclado.
GM: 61% Algodão orgânico / 31% Poliéster reciclado / 8% Viscose.
DGM: 63% Algodão orgânico / 21% Poliéster reciclado / 16% Viscose.

GRAMAGEM: 275 g/m² approx.

CORES: 8.

TAMANHO: Do XS ao 3XL.



	XS	S	M	L	XL	XXL	3XL	
	51/63	54/66	57/69	60/72	63/76	66/78	70/81	

1/2 - 12/14



Everest Kid

REF: SWRKECO

Sweat unissexo. Felpa francesa com carda.
Mangas raglã. Decote redondo.
Dupla costura no pescoço, punhos e bainha.
Canelado em elastano 2X1 nos punhos e parte inferior.

COMPOSIÇÃO:

80% Algodão orgânico / 20% Poliéster reciclado.
GM: 61% Algodão orgânico / 31% Poliéster reciclado / 8% Viscose.
DGM: 63% Algodão orgânico / 21% Poliéster reciclado / 16% Viscose.

GRAMAGEM: 275 g/m² approx.

CORES: 8.

TAMANHO: Do 1/2 ao 12/14.



	1/2	3/4	5/6	7/8	9/11	12/14	
	33/40	36/43	39/46	42/53	46/58	50/61	



XS / 3XL



Teide

REF: SWKNGECO

Hooded sweatshirt. Felpa francesa com carda. Cordão de aperto à cor. Bolso Canguru. Canelado em elastano 2X1 nos punhos e parte inferior.

COMPOSIÇÃO:

80% Algodão orgânico / 20% Poliéster reciclado.
GM: 61% Algodão orgânico / 31% Poliéster reciclado / 8% Viscose.
DGM: 63% Algodão orgânico / 21% Poliéster reciclado / 16% Viscose.

GRAMAGEM: 275 g/m² approx.

CORES: 8.

TAMANHO: Do XS ao 3XL.



	XS	S	M	L	XL	XXL	3XL	
	52/68	54/69	56/70	58/71	60/72	62/74	64/76	

1/2 - 12/14



Teide Kid

REF: SWKNGKECO

Hooded sweatshirt. Cordão de aperto à cor. Felpa francesa com carda. Bolso Canguru. Canelado em elastano 2X1 nos punhos e parte inferior.

COMPOSIÇÃO:

80% Algodão orgânico / 20% Poliéster reciclado.
GM: 61% Algodão orgânico / 31% Poliéster reciclado / 8% Viscose.
DGM: 63% Algodão orgânico / 21% Poliéster reciclado / 16% Viscose.

GRAMAGEM: 275 g/m² approx.

CORES: 8.

TAMANHO: Do 1/2 ao 12/14.



	1/2	3/4	5/6	7/8	9/11	12/14	
	33/40	36/43	39/46	42/53	46/58	50/61	



XS / 3XL



Fuji

REF: SWHOODECO

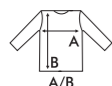
Hooded sweatshirt. Felpa francesa com carda. Cordão de aperto à cor. Fecho inserido. Bolso Canguru. Canelado em elastano 2X1 nos punhos e parte inferior.

COMPOSIÇÃO: 80% Algodão orgânico / 20% Poliéster reciclado.
 GM: 61% Algodão orgânico / 31% Poliéster reciclado / 8% Viscose.
 DGM: 63% Algodão orgânico / 21% Poliéster reciclado / 16% Viscose.

GRAMAGEM: 275 g/m² approx.

CORES: 8.

TAMANHO: Do XS ao 3XL.



XS	S	M	L	XL	XXL	3XL	
52/67	54/69	56/70	58/71	60/72	62/74	64/76	25

OUTWEAR



XS - 3XL



Polar Fleece Man

REF: FLRA300

Polar de homem. Cordão de aperto.
Tratamento anti-borboto. Fecho completo.
Bolsos laterais. Punhos elásticos.

COMPOSIÇÃO: 100% Poliéster reciclado.

GRAMAGEM: 300 g/m² approx.

CORES: 18.

TAMANHO: Do XS ao 3XL.



	XS	S	M	L	XL	XXL	3XL	
	54/67	56/69	58/71	60/73	62/75	64/77	67/83	15

XS - XXL



Polar Fleece Lady

REF: FLRL300

Polar de senhora ligeiramente. Cordão de aperto.
Tratamento anti-borboto. Ligeiramente cintada.
Fecho completo. Bolsos laterais com fecho.
Punhos elásticos.

COMPOSIÇÃO: 100% Poliéster reciclado.

GRAMAGEM: 300 g/m² approx.

CORES: 18.

TAMANHO: Do XS ao XXL.



	XS	S	M	L	XL	XXL	
	45/59	47/61	50/63	52/65	55/67	57/69	15

1/2 - 12/14



Polar Fleece Kid

REF: FLRK300

Polar de criança. Cordão de aperto com a mesma cor.
Tratamento anti-borboto. Fecho completo.
Bolsos laterais com fecho.

COMPOSIÇÃO: 100% Poliéster reciclado.

GRAMAGEM: 300 g/m² approx.

CORES: 9.

TAMANHO: Do 1/2 ao 12/14.



	1/2	3/4	5/6	7/8	9/11	12/14	
	37/43	40/47	43/51	46/55	49/59	52/63	15



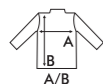
XS / XXL



Micro Fleece Lady


REF: MICFLELADY

Micropolar de senhora.
Tratamento anti-borboto.
Meio fecho. Punhos elásticos.

COMPOSIÇÃO: 100% Poliéster.**GRAMAGEM:** 140 g/m² approx.**CORES:** 6.**TAMANHO:** Do XS ao XXL.

	XS	S	M	L	XL	XXL	
	46/61	48/63	51/65	53/67	55/69	58/70	25

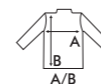
XS / XXL



Micro Fleece Man

REF: MICFLEMAN

Micropolar de homem.
Tratamento anti-borboto.
Meio fecho. Punhos elásticos.

COMPOSIÇÃO: 100% Poliéster.**GRAMAGEM:** 140 g/m² approx.**CORES:** 5.**TAMANHO:** Do XS ao XXL.

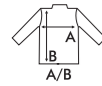
	XS	S	M	L	XL	XXL	
	49/66	51/68	53/70	55/73	57/76	59/78	25

Polar Fleece 340

REF: FLRA340

Polar de homem. Reforço nos ombros e cotovelos com contraste.
 Fecho completo com contraste.
 Bolsos laterais com fecho com contraste.
 Bolso no peito esquerdo com zíper com contraste.
 Tratamento anti-borboto. Cordão de aperto.


COMPOSIÇÃO: 100% Poliéster.
GRAMAGEM: 340 g/m² approx.
CORES: 8.
TAMANHO: Do XS ao 5XL.



	XS	S	M	L	XL	XXL	3XL	4XL	5XL	
A	50/67	53/69	56/71	59/73	62/75	65/78	68/81	71/84	74/87	15
B										



S - 4XL



Softshell Jacket

REF: SOFTJACK

Casaco de homem. Três capas com membranas transpiráveis. Interior à cor com tecido polar. Casaco com fecho completo. Bolsos laterais com fecho. Bolso com fecho de correr no peito e laterais.

COMPOSIÇÃO:

Exterior: 94% Poliéster reciclado / 6% Elastano.

Interior: 100% Poliéster reciclado.

GRAMAGEM: 300 g/m² approx.

CORES: 7.

TAMANHO: Do S ao 4XL.



	S	M	L	XL	XXL	3XL	4XL	
A/B	53/70	55/72	57/74	59/76	61/78	63/80	65/82	25

S - XL



Softshell Jacket Lady

REF: SOFTJACKL

Casaco de senhora. Três capas com membranas transpiráveis. Interior à cor com tecido polar. Casaco com fecho completo. Bolso com fecho de correr no peito e laterais. Bolsos laterais com fecho.

COMPOSIÇÃO:

Exterior: 94% Poliéster reciclado / 6% Elastano.

Interior: 100% Poliéster reciclado.

GRAMAGEM: 300 g/m² approx.

CORES: 7.

TAMANHO: Do S ao XL.



	S	M	L	XL	
A/B	47/61	50/63	52/65	55/67	25

3/4 - 12/14



Softshell Jacket Kid

REF: SOFTJACKID

Casaco de criança. Três capas com membranas transpiráveis. Interior à cor com tecido polar. Casaco com fecho completo. Bolso com fecho de correr no peito e laterais. Bolsos laterais com fecho.

COMPOSIÇÃO:

Exterior: 94% Poliéster reciclado / 6% Elastano.

Interior: 100% Poliéster reciclado.

GRAMAGEM: 300 g/m² approx.

CORES: 6.

TAMANHO: Do 3/4 ao 12/14.



	3/4	5/6	7/8	9/11	12/14	
A/B	36/47	40/50	42/52	46/59	48/61	25



S - XXL



Softshell Vest

REF: SOFTVEST

Colete de homem com capuz com fecho completo.
Três capas com membranas transpiráveis.
Interior à cor com tecido polar.
Casaco com fecho completo.
Bolso com fecho de correr no peito e laterais.
Bolsos laterais com fecho.

COMPOSIÇÃO:

Exterior: 94% Poliéster reciclado / 6% Elastano.

Interior: 100% Poliéster reciclado.

GRAMAGEM: 300 g/m² approx.

CORES: 7.

TAMANHO: Do S ao XXL.



	S	M	L	XL	XXL	
	53/70	55/72	57/74	59/76	61/78	25

S - XL



Softshell Jacket Hooded Lady

REF: SOFTHOODL

Casaco de senhora com capuz.
Três capas com membranas transpiráveis.
Interior à cor com tecido polar.
Casaco com fecho completo.
Bolso com fecho de correr no peito e laterais.

COMPOSIÇÃO:

Exterior: 94% Poliéster reciclado / 6% Elastano.

Interior: 100% Poliéster reciclado.

GRAMAGEM: 300 g/m² approx.

CORES: 3.

TAMANHO: Do S ao XL.



	S	M	L	XL	
	47/61	50/63	52/65	55/67	25

S - 4XL



Softshell Jacket Hooded

REF: SOFTHOOD

Casaco de homem. Três capas com membranas transpiráveis. Interior à cor com tecido polar.
Casaco com fecho completo. Bolso com fecho de correr no peito e laterais.

COMPOSIÇÃO:

Exterior: 94% Poliéster reciclado / 6% Elastano.

Interior: 100% Poliéster reciclado.

GRAMAGEM: 300 g/m² approx.

CORES: 3.

TAMANHO: Do S ao 4XL.

	S	M	L	XL	XXL	3XL	4XL	
	53/70	55/72	57/74	59/76	61/78	63/80	65/82	25

Padded Jacket

REF: PADJACKET

Casaco com fecho central a condizer e protetor de queixo.
 Interior com tecido micropolar. Punhos ajustáveis com velcro.
 Frente, ombros e parte inferior das costas acolchoados.
 Painéis laterais e traseiro em tecido softshell a condizer com a cor do corpo.
 Dois bolsos laterais e um no peito com fecho.
 Bolso interior com fecho no peito direito.

COMPOSIÇÃO:

Tecido 1: 100% poliéster reciclado.
 Tecido 2 (softshell): 94% poliéster reciclado, 6% elastano, bicapas.

GRAMAGEM: 280 g/m² approx.

CORES: 5.

TAMANHO: Do S ao 4XL.

S - 4XL



	S	M	L	XL	XXL	3XL	4XL	
A	53/71	56/72	59/73	62/74	65/75	68/76	71/77	20
B								
A/B								

new



S - XXL



new



Padded Vest

REF: PADVEST

Colete com fecho central a condizer e protetor de queixo. Interior com tecido micropolar. Frente, ombros e parte inferior das costas acolchoados. Painéis laterais e traseiro em tecido softshell a condizer com a cor do corpo. Dois bolsos laterais e um no peito com fecho. Bolso interior com fecho no peito direito.

COMPOSIÇÃO: Tecido 1: 100% poliéster reciclado.

Tecido 2 (softshell): 94% poliéster reciclado, 6% elastano, bicapas.

GRAMAGEM: 280 g/m² approx.

CORES: 5.

TAMANHO: Do S ao XXL.


	S	M	L	XL	XXL	
	53/71	56/72	59/73	62/74	65/75	
A/B						20



XS - 4XL



new



Raincoat

REF: RAINCOAT

Impermeável com capuz fixo. Costuras termo-seladas. Cordão ajustável com fecho no colarinho. Bolsos laterais com fecho. Bolso interior na parte frontal direita. Forro interior em malha com fecho na parte inferior. Punhos elásticos com fecho de velcro. Borda na parte frontal e traseira dos ombros. Costas com parte inferior curva.

COMPOSIÇÃO: 100% poliéster reciclado.

GRAMAGEM: 115 g/m² approx.

CORES: 6.

TAMANHO: Do XS ao 4XL.

	XS	S	M	L	XL	XXL	3XL	4XL	
	55/77	58/78	61/79	64/80	67/81	70/82	72/83	76/84	
A/B									25





URBAIN

Line

Design urbano com
personalidade.
Elevamos o dia a dia
com estilo e
funcionalidade



Over Boxy

REF: TSUABOXY

T-shirt oversize silhueta quadrada de manga curta.
Costuras laterais. Gola com canelado 1X1.
Costura dupla na gola, mangas e bainha.
Duas etiquetas, uma removível e outra com o tamanho.

COMPOSIÇÃO: 100% algodão.

GRAMAGEM: 240 g/m² approx.

CORES: 2.

TAMANHO: Do XS ao XXL.

XS - XXL



	XS	S	M	L	XL	XXL	
A	55/62	58/65	60/67	63/69	66/71	70/73	50
B							

A/B

new



new



Over Relaxed Fit

REF: TSUAOVER240

Camiseta oversize com corte descontraído.
Costuras laterais. Gola com canelado 1X1.
Costura dupla na gola, mangas e bainha.
Duas etiquetas, uma removível e outra com o tamanho.

COMPOSIÇÃO: 100% algodão.

GRAMAGEM: 240 g/m² approx.

CORES: 7.

TAMANHO: Do XS ao XXL.

XS / XXL



	XS	S	M	L	XL	XXL	
	52/70	55/72	57/75	60/77	63/79	67/81	100



Oversize

REF: TSUAOVER

T-shirt oversize de manga curta.
Uma combinação perfeita de conforto e moda, ideal para todo o ano.
Costuras laterais. Gola em canelado 1X1.
Dupla costura nas mangas e em baixo.
Duas etiquetas, uma removível e outra com o tamanho.

COMPOSIÇÃO: 100% Algodão (30% material reciclado).

GRAMAGEM: 200g/m² approx.

CORES: 12.

TAMANHO: Do XS ao XXL.

XS - XXL



	XS	S	M	L	XL	XXL	
	53/72	56/74	59/76	62/78	65/80	68/82	

12
Cores





Urban V-Neck

REF: TSUAPICO

T-shirts de homem de manga curta. Costuras laterais. Gola v em canelado 1X1. Reforço de ombro a ombro. Lavagem enzimática.

COMPOSIÇÃO: 100% Algodão com preenchimento.

GM: 85% Algodão / 15% Viscose.

Heather: 65% Poliéster / 35% Algodão.

DNH: 60% Algodão / 40% Poliéster.

GRAMAGEM: 160 g/m² approx.

CORES: 18.

TAMANHO: Do S ao XXL.



	S	M	L	XL	XXL	
	48/70	51/72	53/74	56/76	58/80	
A/B						100



Urban V-Neck Lady

REF: TSRLCMFP

T-shirts de senhora de manga curta ligeiramente cintada. Decote em V. Dupla costura nas mangas e em baixo.

COMPOSIÇÃO: 100% Algodão.

GM: 85% Algodão / 15% Viscose.

Heather: 65% Poliéster / 35% Algodão.

DNH: 60% Algodão / 40% Poliéster.

GRAMAGEM: 145 g/m² approx.

CORES: 22.

TAMANHO: Do S ao XXL.



	S	M	L	XL	XXL	
	42/63	44/65	46/67	48/69	50/71	
A/B						100

PAG.75
REF: CURVSPICO

S/M - L/XL



NEON



Slub Lady

REF: TSULSLB

T-shirts de senhora de manga curta. Tecido slub. Gola com decote em V canelado 1X1. Lombada arredondada. Mangas enroladas.

COMPOSIÇÃO: 100% Slub Algodão.

GRAMAGEM: 120 g/m².

CORES: 7.

TAMANHO: Do S/M ao L/XL.



	S/M	L/XL	
	48/68	50/70	50

XS - S/M



Slub Man

REF: TSUASLB

T-shirts de homem de manga curta. Tecido slub. Pescoço e mangas sem acabamento.

COMPOSIÇÃO: 100% Slub Algodão.

GRAMAGEM: 120 g/m².

CORES: 2.

TAMANHO: Do XS ao S/M.



	XS	S/M	
	52/70	54/72	50

S/M - L/XL



Sea Lady

REF: TSLSEA

T-shirts de senhora de manga curta. Pescoço e mangas sem acabamento. Qualidade suprema. Ponto liso. Lavagem enzimática.

COMPOSIÇÃO: 100% Algodão.

GRAMAGEM: 120 g/m².

CORES: 3.

TAMANHO: Do S/M ao L/XL.



	S/M	L/XL	
	48/68	50/70	50

S - XL



Sea Man

REF: TSSEA

T-shirts de homem de manga curta. Pescoço e mangas sem acabamento. Qualidade suprema. Ponto liso. Lavagem enzimática.

COMPOSIÇÃO: 100% Algodão.

GRAMAGEM: 120 g/m².

CORES: 4.

TAMANHO: Do S ao XL.



	S	M	L	XL	
	52/70	54/72	56/74	58/76	50

Urban T-Shirt

REF: TSUA150

T-shirts de homem de manga curta.
Costuras laterais. Gola em canelado 1X1.
Reforço de ombro a ombro.
Lavagem enzimática.

COMPOSIÇÃO:

100% Algodão com preenchimento.

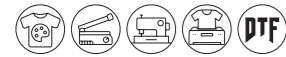
GM: 85% Algodão / 15% Viscose.

GRAMAGEM: 160 g/m² approx.

CORES: 12.

TAMANHO: Do S ao XXL.

S - XXL



	S	M	L	XL	XXL	
	48/71	51/74	55/76	58/79	61/81	

12
Cores



S - XXL



Tank Top Man

REF: TSUATNK

T-shirt de homem sem mangas. Gola em canelado 1X1. Dupla costura na gola nas mangas e em baixo. Ponto liso.

COMPOSIÇÃO:

100% Algodão com preenchimento.

AS: 98% Algodão / 2% Viscose.

GRAMAGEM: 150-155 g/m² approx.


CORES: 8.

TAMANHO: Do S ao XXL.



	S	M	L	XL	XXL	
	48/70	51/72	53/74	56/76	58/80	

S - XXL



Strap

REF: TSUASTRPM

T-shirt de homem sem mangas. Pescoço e cava no mesmo tecido da peça. Dupla costura na gola nas mangas e em baixo. Ponto liso.

COMPOSIÇÃO: 100% Algodão.

AS: 98% Algodão / 2% Viscose.

GM: 85% Algodão / 15% Viscose.

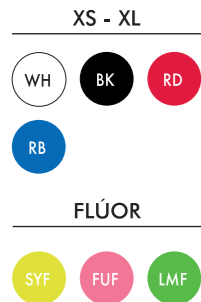
GRAMAGEM: 150-155 g/m² approx.

CORES: 11.

TAMANHO: Do S ao XXL.



	S	M	L	XL	XXL	
	52/66	54/68	56/70	58/72	60/74	



Beach Unisex

REF: TSUALBCH

T-shirt unisex sem mangas.
 Pescoço e cava no mesmo tecido da peça.
 Costas do nadador.
 Abertura de manga baixa trançada.

COMPOSIÇÃO: 100% Algodão.
 Flúor: 100% Poliéster.
GRAMAGEM: 150-155 g/m² approx.
CORES: 7.
TAMANHO: Do XS ao XL.



Aruba

REF: TSULARB

T-shirt de senhora sem mangas.
 Gola em canelado 2X1.
 Costas do nadador.
COMPOSIÇÃO: 100% Algodão cardado.
GRAMAGEM: 200 g/m².
CORES: 13.
TAMANHO: Do XS ao XL.



	XS	S	M	L	XL	
	48/70	50/72	52/74	54/76	56/78	



	XS	S	M	L	XL	
	36/59	38/61	40/63	42/65	44/67	

S/M - L/XL



FLÚOR (Cotton Like)



Ibiza

REF: TSULIBIZA

Top de alças.
Ponto liso.

COMPOSIÇÃO: 100% Algodão.
Fluor: 100% Poliéster (150 g/m²).
GRAMAGEM: 120 g/m².
CORES: 5.
TAMANHO: Do S/M ao L/XL.



	S/M	L/XL	
A/B	54/46	56/48	50

XS - XL

NEW



Malia

REF: TSULMALIA

Top de senhora.
Decote e cava com o mesmo tecido.

COMPOSIÇÃO: 95% Algodão / 5% Elastano.
GRAMAGEM: 220 g/m².
CORES: 4.
TAMANHO: Do XS ao XL.



	XS	S	M	L	XL	
A/B	36/37	39/39	42/40	46/42	50/44	50

S - XL



Victoria

REF: TSULVCTR

T-shirt de senhora sem mangas.
Gola em canelado 2X1. Cintado.

COMPOSIÇÃO: 100% Algodão cardado.

GM: 85% Algodão / 15% Viscose.

GRAMAGEM: 160 g/m² approx.

CORES: 10.

TAMANHO: Do S ao XL.



	S	M	L	XL	
	30/65	34/67	38/69	42/71	
A/B					50

S - XL



Sicilia

REF: TSULSCL

T-shirts de senhora de manga curta. Gola em "V".
Colarinho, mangas e parte inferior cortado a laser. Ponto liso.

COMPOSIÇÃO: 100% Algodão.

AY: 95% Algodão / 5% Viscose.

GRAMAGEM: 140 g/m² approx.

CORES: 18.

TAMANHO: Do S ao XL.



	S	M	L	XL	
	40/64	42/66	45/68	48/70	
A/B					50

S/M - L/XL



NEON



Maldivas

REF: TSULMLDV

T-shirts de senhora de manga raglan 3/4. Gola redonda larga. Ponto liso.

COMPOSIÇÃO: 50% Algodão / 50% Viscose.

GRAMAGEM: 120 g/m².

CORES: 11.

TAMANHO: Do S/M ao L/XL.



A/B	S/M	L/XL	50
	64/63	66/65	

S/M - L/XL



PASTEL



Papua

REF: TSULPAPLS

T-shirts de senhora de manga comprida. Manga comprida. Gola em "V". Ponto liso. Sem costuras nas mangas e na parte de baixo.

COMPOSIÇÃO: 50% Algodão / 50% Viscose.

GRAMAGEM: 120 g/m².

CORES: 6.

TAMANHO: Do S/M ao L/XL.



A/B	S/M	L/XL	50
	43/65	46/67	

Saona

REF: TSULSAONA

T-shirt de alças muito finas, muito elástica. Ajuste moderno.

COMPOSIÇÃO: 92% Poliéster / 8% Elastano.

GRAMAGEM: 145 g/m².

CORES: 2.

TAMANHO: Do S ao XL.



A/B	S	M	L	XL	50
	34/55	39/57	44/57	46/59	

S - XL



S/M - L/XL



PASTEL



Tobago

REF: TSULTBG

T-shirts de senhora de manga curta. Ligeiramente cintada. Mangas enroladas. Ponto liso.

COMPOSIÇÃO: 100% Algodão.

GRAMAGEM: 140 g/m².

CORES: 4.

TAMANHO: Do S ao L.



A/B	S	M	L	50
	49/66	51/68	53/72	

S - L





SPORT Line

Desenhada para
mover-se contigo.
Conforto e qualidade
para quem nunca para



Sport T-Shirt Man

REF: SPORTMAN

T-shirts de manga curta. Mangas raglã.
Costuras decorativas a meio da manga.

COMPOSIÇÃO: 100% Poliéster reciclado.

GRAMAGEM: 130 g/m² approx.

CORES: 17.

TAMANHO: Do S ao 3XL.

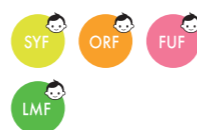


	S	M	L	XL	XXL	3XL	
	50/68	52/70	54/72	56/74	58/79	60/81	

S - 3XL



FLÚOR



PAG.199
REF: SPORTLADY

PAG.198
REF: SPORTKID

17
Cores



3/4 - 12/14



FLÚOR



Sport T-Shirt Kid

REF: SPORTKID

T-shirts de manga curta. Mangas raglã.
Costuras decorativas a meio da manga.

COMPOSIÇÃO: 100% Poliéster reciclado.

GRAMAGEM: 130 g/m² approx.

CORES: 9.

TAMANHO: Desde 3/4 hasta 12/14.



	3/4	5/6	7/8	9/11	12/14	
A/B	32/45	36/47	39/50	43/54	44/63	100

S - XXL



FLÚOR



Sport T-Shirt Lady

REF: SPORTLADY

T-shirts de manga curta. Mangas raglã.
Costura decorativa no peito, costas e mangas.
Ligeiramente cintada.

COMPOSIÇÃO: 100% Poliéster reciclado.

GRAMAGEM: 130 g/m² approx.

CORES: 14.

TAMANHO: Do S ao XXL.



	S	M	L	XL	XXL	
A/B	41/60	43/62	45/64	47/66	49/68	50

S - XXL

WH BK RD

RB

FLÚOR

SYF FUF



S - XXL

WH BK RD

RB

FLÚOR

SYF FUF



Aruba T-Shirt Lady

REF: SPORTARBL

T-shirt sem mangas de senhora.
Parte de trás com corte estilo nadador.

COMPOSIÇÃO: 100% Poliéster reciclado.

GRAMAGEM: 130 g/m² approx.

CORES: 6.

TAMANHO: Do S ao XXL.



	S	M	L	XL	XXL	
	38/61	40/63	42/65	44/67	46/69	
A/B						50

Aruba T-Shirt Man

REF: SPORTARBM

T-shirt sem mangas.
Parte de trás com corte estilo nadador.

COMPOSIÇÃO: 100% Poliéster reciclado.

GRAMAGEM: 130 g/m² approx.

CORES: 6.

TAMANHO: Do S ao XXL.



	S	M	L	XL	XXL	
	49/66	51/68	53/70	55/72	57/74	
A/B						50

S - XXL



FLÚOR



Pique Polo Man

REF: SPORTPIQUE


Polo de manga curta. Tecido piqué. Tapa costuras com contraste. Carcela com 3 botões à cor. Aberturas laterais com contraste.

COMPOSIÇÃO: 100% Poliéster.
GRAMAGEM: 150-160 g/m² approx.
CORES: 8.
TAMANHO: Do S ao XXL.



	S	M	L	XL	XXL	
A/B	52/70	54/72	56/74	58/76	60/78	50

S - 3XL



FLÚOR



Pique Polo Lady

REF: SPORTPQLADY

Polo de manga curta. Tecido piqué. Tapa costuras com contraste. Carcela com 3 botões à cor. Ligeiramente cintada. Aberturas laterais com contraste.

COMPOSIÇÃO: 100% Poliéster.
GRAMAGEM: 150-160 g/m² approx.
CORES: 7.
TAMANHO: Do S ao 3XL.



	S	M	L	XL	XXL	3XL	
A/B	42/61	44/63	46/65	48/67	50/69	54/73	50

3/4 - 12/14



Pique Polo Kid

REF: SPORTPQKID

T-shirts de manga curta. Tecido piqué. Mangas raglã. Costuras decorativas a meio da manga.

COMPOSIÇÃO: 100% Poliéster.
GRAMAGEM: 150-160 g/m² approx.
CORES: 4.
TAMANHO: Do 3/4 ao 12/14.



	3/4	5/6	7/8	9/11	12/14	
A/B	33/42	37/46	39/51	42/57	44/64	50



S - 3XL



S - XXL



Heavy Pique Polo Lady

REF: SPHEAVYLDY

Polo de manga curta. Tecido piqué.
Carcela com 3 botões à cor.
Tapa costuras com contraste.
Aberturas laterais com contraste.
Ligeiramente cintada.

COMPOSIÇÃO: 100% Poliéster.
GRAMAGEM: 200-210 g/m² approx.
CORES: 7.
TAMANHO: Do S ao 3XL.



	S	M	L	XL	XXL	3XL	
	42/61	44/63	46/65	48/67	50/69	54/73	



Heavy Pique Polo Man

REF: SPHEAVYMEN

Polo de manga curta. Tecido piqué. Carcela com 3 botões à cor. Tapa costuras com contraste. Aberturas laterais com contraste.

COMPOSIÇÃO: 100% Poliéster.
GRAMAGEM: 200-210 g/m² approx.
CORES: 7.
TAMANHO: Do S ao XXL.



	S	M	L	XL	XXL	
	52/70	54/72	56/74	58/76	60/78	

S - 3XL



Sport Contrast

REF: SPORTCTRM

T-shirts de homem de manga curta.
Manga raglan com contraste.
Costuras decorativas em meia manga.

COMPOSIÇÃO: 100% Poliéster reciclado.

GRAMAGEM: 130 g/m².

CORES: 4.

TAMANHO: Do S ao 3XL.



	S	M	L	XL	XXL	3XL	
	50/68	52/70	54/72	56/74	58/79	60/81	
A/B							50

S - XXL



Silk Touch



Sport Regular

REF: SPORTRGLM

T-shirts de homem de manga curta.
Tecido de interlock. Toque de seda.

COMPOSIÇÃO: 100% Poliéster.

GRAMAGEM: 140 g/m² approx.

CORES: 8.

TAMANHO: Do S ao XXL.



	S	M	L	XL	XXL	
	44/70	48/72	52/73	56/76	59/79	
A/B						50

Sport Man LS

REF: SPORTMANLS

T-shirts de homem de manga comprida.
Mangas raglã. Ponto decorativo no pescoço, ombros e mangas.

COMPOSIÇÃO: 100% Poliéster reciclado.

GRAMAGEM: 130 g/m² approx.

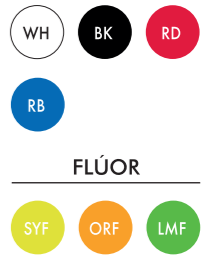
CORES: 7.

TAMANHO: Do S ao XXL.



	S	M	L	XL	XXL	
	50/68	52/70	54/72	56/74	58/79	
A/B						50

S - XXL



FLÚOR

XS - XL



Leggings Lady

REF: SPLEGGINSL

Malha elástica de mulher com cintura elástica.

COMPOSIÇÃO:

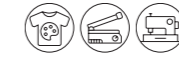
65% Poliéster / 30% Algodão / 5% Spandex.

GM: 82% Algodão / 13% Viscose / 5% Spandex.

GRAMAGEM: 180 g/m².

CORES: 3.

TAMANHO: Do XS ao XL.



	XS	S	M	L	XL	
	30/90	32/92	34/94	36/96	38/98	
A/B						50



UNDERWEAR

Line

A base do teu dia a dia.
Confortável e duradoura,
criada para te acompanhar





Briefs

REF: UNBRIEFS

XS - XXL

WH

GM

BK

Cuecas de senhora. Costura lateral.
Faixa elástica no cós com logotipo JHK.

COMPOSIÇÃO:

WH-BK: 95% Algodão / 5% Elastano.

GM: 85% Algodão / 10% Viscose / 5% Elastano.

Elástico: 53% Nylon / 20% Poliéster / 27% Spandex.

GRAMAGEM: 160 g/m².

CORES: 3.

TAMANHO: Do XS ao XXL.



A	XS	S	M	L	XL	XXL	
B	32/22	34/23	36/24	38/25	40/26	42/27	25



Thong

REF: UNTHONG

XS - XXL

WH

GM

BK

Tanga de senhora. Costura lateral.
Faixa elástica no cós com logotipo JHK.

COMPOSIÇÃO:

WH-BK: 95% Algodão / 5% Elastano.

GM: 85% Algodão / 10% Viscose / 5% Elastano.

Elástico: 53% Nylon / 20% Poliéster / 27% Spandex.

GRAMAGEM: 160 g/m².

CORES: 3.

TAMANHO: Do XS ao XXL.



A	XS	S	M	L	XL	XXL	
B	34/27	36/28	38/29	40/30	42/31	44/32	25

XS - XXL



Boxer Briefs

REF: UNBOXER

Boxer masculino. Costura lateral.
Faixa elástica no cós com logotipo JHK.

COMPOSIÇÃO:

WH-BK: 95% Algodão / 5% Elastano.
GM: 85% Algodão / 10% Viscose / 5% Elastano.
Elástico: 53% Nylon / 20% Poliéster / 27% Spandex.

GRAMAGEM: 160 g/m².

CORES: 3.

TAMANHO: Do XS ao XXL.



	XS	S	M	L	XL	XXL	
	30/25	33/26	36/28	39/29	42/31	45/32	

XS - XXL



Midway Briefs

REF: UNMIDWAY

Cueca de homem. Costura lateral.
Faixa elástica no cós com logotipo JHK.

COMPOSIÇÃO:

WH-BK: 95% Algodão / 5% Elastano.
GM: 85% Algodão / 10% Viscose / 5% Elastano.
Elástico: 53% Nylon / 20% Poliéster / 27% Spandex.

GRAMAGEM: 160 g/m².

CORES: 3.

TAMANHO: Do XS ao XXL.



	XS	S	M	L	XL	XXL	
	28/29	32/30	36/31	40/32	44/33	48/34	

XS - XXL



Slip TG

REF: UNSLIP

Slip com costura lateral. Faixa elástica no cós com logotipo JHK. Slip com costura lateral.

COMPOSIÇÃO:

WH-BK: 95% Algodão / 5% Elastano.
GM: 85% Algodão / 10% Viscose / 5% Elastano.
Elástico: 53% Nylon / 20% Poliéster / 27% Spandex.

GRAMAGEM: 160 g/m².

CORES: 3.

TAMANHO: Do XS ao XXL.



	XS	S	M	L	XL	XXL	
	30/23	33/25	36/26	39/28	42/29	45/31	




NEON COLORS



LYN Light Yellow Neon ORN Orange Neon PKN Pink Neon SKN Sky Neon

FLUOR




SYF Gold Fluor ORF Orange Fluor FUF Fucsia Fluor LMF Lime Fluor

HEATHER COLORS



CHCH Charcoal Heather MUH Mustard Heather BUH Burgundy Heather DNH Denim Heather
TUH Turquoise Heather LVH Lavender Heather BGH Bottle Green Heather

POLYESTER



WH White SL Silver CHC Charcoal GF Graphite BK Black SY Gold OR Orange RD Red
TU Turquoise AQ Aqua RB Royal Blue NY Navy LM Lime KH Khaki DS Desert

FLUOR



SYF Gold Fluor ORF Orange Fluor FUF Fucsia Fluor LMF Lime Fluor



WH White AS Ash Melange AY Ash Grey SL Silver GM Grey Melange DGM Dark Grey Melange WG Wolf Grey ZC Zinc GF Graphite
TG Tangerine PH Peach APR Apricot MU Mustard SY Gold YW Yellow LEY Lemon Yellow LY Light Yellow BK Black
CO Coral OR Orange BC Brick WR Warm Red RD Red CR Canary Red AN Ancient Pink BU Burgundy CA Cardinal
LP Light Purple DP Dusty Purple ML Mauve Light PKG Pink Gum RP Raspberry FU Fucsia AL Azalea PV Pink Vintage PK Pink
FD Future Dark OD Orchid LV Lavender VI Violet PU Purple SK Sky Blue TU Turquoise AQM Aqua Marine AZ Azzure
PG Pale Green IB Ice Blue NY Navy DN Denim SB Steel Blue PB Petrol Blue KB Klein Blue RB Royal Blue AQ Aqua
MO Moss Green AE Aloe TE Teal MG Mint Green PT Pistachio AP Apple LM Lime SG Spring Green KG Kelly Green
OC Ocher CM Camouflaje AG Amazonia Green KH Khaki FG Forest Green BG Bottle Green MXG Mexican Green TP Tropical Green EU Eucalyptus
PFD Ivory BT Butter Cream LS Lime Stone SA Sand AR Army WA Walnut MM Mocha Mousse BR Brown
BRD Brown Dark CH Chocolate

COTTON



NOTA: As cores apresentadas nestas páginas são aproximadas, podem não ser exatamente idênticas no produto final.



Directório de produtos

Ordenado por género / linha / gramagem

DIRECTORIO DE T-SHIRT

DIRECTORIO DE T-SHIRT

ADULTO



REF: JT150
LINHA: JT
CORES: 25
PÁGINA: 10-11



REF: JT SPORT
LINHA: JT
GRAMAGEM: 130 g/m²
CORES: 10
PÁGINA: 13



REF: TSRA150
LINHA: REGULAR
GRAMAGEM: 150 g/m²
CORES: 90
PÁGINA: 20-21



REF: TSRA150WLT
LINHA: REGULAR/WLT
GRAMAGEM: 150 g/m²
CORES: 1
PÁGINA: 70-71



REF: SBTSMAN
LINHA: REGULAR/SUBLI
GRAMAGEM: 150 g/m²
CORES: 1
PÁGINA: 74-75



REF: TS150ST
LINHA: REGULAR
GRAMAGEM: 150 g/m²
CORES: 25
PÁGINA: 24-25



REF: CURVSPICO
LINHA: REGULAR/CURVES
GRAMAGEM: 145 g/m²
CORES: 9
PÁGINA: 73



REF: TSLSEA
LINHA: URBAN
GRAMAGEM: 120 g/m²
CORES: 3
PÁGINA: 180



REF: TSULSLB
LINHA: URBAN
GRAMAGEM: 120 g/m²
CORES: 7
PÁGINA: 180



REF: TSULBIZA
LINHA: URBAN
GRAMAGEM: 120 g/m²
CORES: 5
PÁGINA: 188



REF: TSULMDV
LINHA: URBAN
GRAMAGEM: 120 g/m²
CORES: 11
PÁGINA: 192



REF: TSULPAPLS
LINHA: URBAN
GRAMAGEM: 120 g/m²
CORES: 6
PÁGINA: 192



REF: TSRA150LS
LINHA: REGULAR
GRAMAGEM: 155 g/m²
CORES: 13
PÁGINA: 35



REF: TSR160ORG
LINHA: REGULAR
GRAMAGEM: 160 g/m²
CORES: 5
PÁGINA: 26



REF: TSR160DGP
LINHA: REGULAR
GRAMAGEM: 160 g/m²
CORES: 1
PÁGINA: 26



REF: TSR160COMB
LINHA: REGULAR
GRAMAGEM: 160 g/m²
CORES: 12
PÁGINA: 27



REF: TSRA170
LINHA: REGULAR
GRAMAGEM: 170 g/m²
CORES: 12
PÁGINA: 30-31



REF: TSRA170LS
LINHA: REGULAR
GRAMAGEM: 170 g/m²
CORES: 10
PÁGINA: 37



REF: TSULTBG
LINHA: URBAN
GRAMAGEM: 140 g/m²
CORES: 4
PÁGINA: 193



REF: TSULSCL
LINHA: URBAN
GRAMAGEM: 140 g/m²
CORES: 18
PÁGINA: 191



REF: TSRLCMFP
LINHA: URBAN
GRAMAGEM: 145 g/m²
CORES: 22
PÁGINA: 179



REF: TSULSAONA
LINHA: URBAN
GRAMAGEM: 145 g/m²
CORES: 2
PÁGINA: 193



REF: TSULVCTR
LINHA: URBAN
GRAMAGEM: 160 g/m²
CORES: 10
PÁGINA: 190



REF: TSULARB
LINHA: URBAN
GRAMAGEM: 200 g/m²
CORES: 13
PÁGINA: 187



REF: TSRA190
LINHA: REGULAR
GRAMAGEM: 190 g/m²
CORES: 60
PÁGINA: 32-33



REF: TSSEA
LINHA: URBAN
GRAMAGEM: 120 g/m²
CORES: 4
PÁGINA: 181



REF: TSUASLB
LINHA: URBAN
GRAMAGEM: 120 g/m²
CORES: 2
PÁGINA: 181



REF: TSUATNK
LINHA: URBAN
GRAMAGEM: 150-155 g/m²
CORES: 8
PÁGINA: 184



REF: TSUASTRPM
LINHA: URBAN
GRAMAGEM: 150-155 g/m²
CORES: 11
PÁGINA: 185



REF: TSUALBCH
LINHA: URBAN
GRAMAGEM: 150-155 g/m²
CORES: 7
PÁGINA: 186



REF: TSULMAUA
LINHA: URBAN
GRAMAGEM: 220 g/m²
CORES: 4
PÁGINA: 189



REF: SPORTLADY
LINHA: SPORT
GRAMAGEM: 130 g/m²
CORES: 14
PÁGINA: 199



REF: SPORTARBL
LINHA: SPORT
GRAMAGEM: 130 g/m²
CORES: 6
PÁGINA: 200



REF: TSRBODY150
LINHA: REGULAR
GRAMAGEM: 145 g/m²
CORES: 11
PÁGINA: 51



REF: TSRB150
LINHA: REGULAR
GRAMAGEM: 155 g/m²
CORES: 21
PÁGINA: 52-53



REF: TSRBBODY
LINHA: REGULAR
GRAMAGEM: 170 g/m²
CORES: 15
PÁGINA: 48-49

BEBÉ/MENINO



REF: TSUAPICO
LINHA: URBAN
GRAMAGEM: 160 g/m²
CORES: 18
PÁGINA: 178



REF: TSUA150
LINHA: URBAN
GRAMAGEM: 160 g/m²
CORES: 12
PÁGINA: 182-183



REF: TSUAOVER
LINHA: URBAN
GRAMAGEM: 200 g/m²
CORES: 12
PÁGINA: 176-177



REF: TSUAPOXY
LINHA: URBAN
GRAMAGEM: 240 g/m²
CORES: 2
PÁGINA: 172-173



REF: TSUAOVER240
LINHA: URBAN
GRAMAGEM: 240 g/m²
CORES: 7
PÁGINA: 174-175



REF: SPORTMAN
LINHA: SPORT
GRAMAGEM: 130 g/m²
CORES: 17
PÁGINA: 196-197



REF: TSRBSUIT
LINHA: REGULAR
GRAMAGEM: 170 g/m²
CORES: 5
PÁGINA: 50



REF: TSRBBODYLS
LINHA: REGULAR
GRAMAGEM: 170 g/m²
CORES: 5
PÁGINA: 50



REF: SBTSKID
LINHA: REGULAR/SUBLI
GRAMAGEM: 150 g/m²
CORES: 1
PÁGINA: 74-75



REF: TSRK150
LINHA: REGULAR
GRAMAGEM: 155 g/m²
CORES: 50
PÁGINA: 54-55



REF: TSLKTVL
LINHA: REGULAR
GRAMAGEM: 170 g/m²
CORES: 13
PÁGINA: 63



REF: TSLKTNG
LINHA: REGULAR
GRAMAGEM: 155 g/m²
CORES: 13
PÁGINA: 61



REF: SPORTARBM
LINHA: SPORT
GRAMAGEM: 130 g/m²
CORES: 6
PÁGINA: 201



REF: SPORTMANLS
LINHA: SPORT
GRAMAGEM: 130 g/m²
CORES: 7
PÁGINA: 207



REF: SPORTCTRM
LINHA: SPORT
GRAMAGEM: 130 g/m²
CORES: 4
PÁGINA: 206



REF: SPORTRGLM
LINHA: SPORT
GRAMAGEM: 140 g/m²
CORES: 8
PÁGINA: 206



REF: TSRLCMF
LINHA: REGULAR
GRAMAGEM: 145-150 g/m²
CORES: 40
PÁGINA: 22-23



REF: TSRLCMFWLT
LINHA: REGULAR
GRAMAGEM: 145 g/m²
CORES: 1
PÁGINA: 70-71



REF: TSRK150WLT
LINHA: REGULAR
GRAMAGEM: 155 g/m²
CORES: 1
PÁGINA: 70-71



REF: TSUKSEA
LINHA: REGULAR
GRAMAGEM: 155 g/m²
CORES: 1
PÁGINA: 62



REF: TSUKBSB
LINHA: REGULAR
GRAMAGEM: 155 g/m²
CORES: 5
PÁGINA: 62



REF: TSRK150LS
LINHA: REGULAR
GRAMAGEM: 155-160 g/m²
CORES: 12
PÁGINA: 58-59



REF: TSRKSTRAP
LINHA: REGULAR
GRAMAGEM: 170 g/m²
CORES: 6
PÁGINA: 60



REF: TSRK190
LINHA: REGULAR
GRAMAGEM: 180-185 g/m²
CORES: 25
PÁGINA: 56-57

SENHORA



REF: TSRLCMFLS
LINHA: REGULAR
GRAMAGEM: 145 g/m²
CORES: 7
PÁGINA: 34



REF: SBTSCLMF
LINHA: REGULAR
GRAMAGEM: 150 g/m²
CORES: 1
PÁGINA: 74-75



REF: TSRLPRM
LINHA: REGULAR
GRAMAGEM: 150 g/m²
CORES: 12
PÁGINA: 28-29



REF: TSRLPRMLS
LINHA: REGULAR
GRAMAGEM: 170 g/m²
CORES: 6
PÁGINA: 36



REF: CURVSSLUB
LINHA: REGULAR/CURVES
GRAMAGEM: 120 g/m²
CORES: 2
PÁGINA: 72



REF: CURVS150
LINHA: REGULAR/CURVES
GRAMAGEM: 145 g/m²
CORES: 9
PÁGINA: 73



REF: SPORTKID
LINHA: SPORT
GRAMAGEM: 130 g/m²
CORES: 9
PÁGINA: 198



ADULTO

REF: JTSWCR
LINHA: JT
GRAMAGEM: 260-265 g/m²
CORES: 21
PÁGINA: 14

REF: JTSWNG
LINHA: JT
GRAMAGEM: 260-265 g/m²
CORES: 21
PÁGINA: 15

REF: SWCR240
LINHA: WINTER
GRAMAGEM: 235-240 g/m²
CORES: 9
PÁGINA: 137

REF: SWKNG240
LINHA: WINTER
GRAMAGEM: 235-240 g/m²
CORES: 9
PÁGINA: 139

REF: SWUAHOOD240
LINHA: WINTER
GRAMAGEM: 235-240 g/m²
CORES: 9
PÁGINA: 141

REF: SWFUZIP240
LINHA: WINTER
GRAMAGEM: 235-240 g/m²
CORES: 6
PÁGINA: 142



REF: SWCRPEACH
LINHA: WINTER
GRAMAGEM: 260 g/m²
CORES: 5
PÁGINA: 145

REF: SWKNGPEACH
LINHA: WINTER
GRAMAGEM: 260 g/m²
CORES: 5
PÁGINA: 145

REF: SWRA290
LINHA: WINTER
GRAMAGEM: 290 g/m²
CORES: 80
PÁGINA: 114-115

REF: SWRARGL
LINHA: WINTER
GRAMAGEM: 290 g/m²
CORES: 10
PÁGINA: 120

REF: SWRAKNG
LINHA: WINTER
GRAMAGEM: 290 g/m²
CORES: 80
PÁGINA: 116-117

REF: SWRAZIP
LINHA: WINTER
GRAMAGEM: 290 g/m²
CORES: 11
PÁGINA: 121



REF: SWRAFUZIP
LINHA: WINTER
GRAMAGEM: 290 g/m²
CORES: 11
PÁGINA: 122

REF: SWUAHOOD
LINHA: WINTER
GRAMAGEM: 290 g/m²
CORES: 20
PÁGINA: 123

REF: SWKNG320
LINHA: WINTER
GRAMAGEM: 320 g/m²
CORES: 15
PÁGINA: 130-131

REF: SWKNGOVER
LINHA: WINTER
GRAMAGEM: 320 g/m²
CORES: 12
PÁGINA: 132-133

REF: SWRAECO
LINHA: WINTER
GRAMAGEM: 275 g/m²
CORES: 8
PÁGINA: 150-151

REF: SWKNGECO
LINHA: WINTER
GRAMAGEM: 275 g/m²
CORES: 8
PÁGINA: 152-153



SENHORA

REF: SWHOODECO
LINHA: WINTER
GRAMAGEM: 275 g/m²
CORES: 8
PÁGINA: 154

REF: SWCRL240
LINHA: WINTER
GRAMAGEM: 235-240 g/m²
CORES: 5
PÁGINA: 136

REF: SWULKNG240
LINHA: WINTER
GRAMAGEM: 235-240 g/m²
CORES: 5
PÁGINA: 138

REF: SWULHOOD240
LINHA: WINTER
GRAMAGEM: 235-240 g/m²
CORES: 5
PÁGINA: 140

REF: SWULKNG
LINHA: WINTER
GRAMAGEM: 290 g/m²
CORES: 19
PÁGINA: 118

REF: SWULCROP
LINHA: WINTER
GRAMAGEM: 290 g/m²
CORES: 4
PÁGINA: 129



BEBÉ/MENINO

REF: SWRBSUIT
LINHA: WINTER
GRAMAGEM: 260 g/m²
CORES: 5
PÁGINA: 146

REF: SWRBHOOD
LINHA: WINTER
GRAMAGEM: 260 g/m²
CORES: 6
PÁGINA: 147

REF: SWRK240
LINHA: WINTER
GRAMAGEM: 235-240 g/m²
CORES: 4
PÁGINA: 136

REF: SWRKKNG240
LINHA: WINTER
GRAMAGEM: 235-240 g/m²
CORES: 4
PÁGINA: 138

REF: SWRKHOOD240
LINHA: WINTER
GRAMAGEM: 235-240 g/m²
CORES: 3
PÁGINA: 140

REF: SWRKFUZIP240
LINHA: WINTER
GRAMAGEM: 235-240 g/m²
CORES: 3
PÁGINA: 142



REF: SWRKECO
LINHA: WINTER
GRAMAGEM: 275 g/m²
CORES: 8
PÁGINA: 150-151

REF: SWKNGKECO
LINHA: WINTER
GRAMAGEM: 275 g/m²
CORES: 8
PÁGINA: 152-153

REF: SWRK290
LINHA: WINTER
GRAMAGEM: 290 g/m²
CORES: 21
PÁGINA: 118

REF: SWRKNG
LINHA: WINTER
GRAMAGEM: 290 g/m²
CORES: 23
PÁGINA: 119

REF: SWRKHOOD
LINHA: WINTER
GRAMAGEM: 290 g/m²
CORES: 12
PÁGINA: 124-125

REF: SWRKFUZIP
LINHA: WINTER
GRAMAGEM: 290 g/m²
CORES: 8
PÁGINA: 124-125

ADULTO



REF: JTPOLO
LINHA: JT
CORES: 10
PÁGINA: 12



REF: PORA210
LINHA: REGULAR
GRAMAGEM: 210 g/m²
CORES: 44
PÁGINA: 38-39



REF: PORA210 (WASH)
LINHA: REGULAR
GRAMAGEM: 210 g/m²
CORES: 5
PÁGINA: 40



REF: PORA210 (CONTRAST)
LINHA: REGULAR
GRAMAGEM: 210 g/m²
CORES: 14
PÁGINA: 41



REF: PORA210LS
LINHA: REGULAR
GRAMAGEM: 210 g/m²
CORES: 17
PÁGINA: 47



REF: PORA240
LINHA: REGULAR
GRAMAGEM: 240 g/m²
CORES: 15
PÁGINA: 42-43



REF: PORA210WK
LINHA: WORKWEAR
GRAMAGEM: 210 g/m²
CORES: 10
PÁGINA: 84-85



REF: SPORTPIQUE
LINHA: SPORT
GRAMAGEM: 150-160 g/m²
CORES: 8
PÁGINA: 202-203



REF: SPHEAVYMN
LINHA: SPORT
GRAMAGEM: 200-210 g/m²
CORES: 7
PÁGINA: 205



REF: POPL200
LINHA: REGULAR
GRAMAGEM: 200 g/m²
CORES: 34
PÁGINA: 44-45



REF: POPL200 (CONTRAST)
LINHA: REGULAR
GRAMAGEM: 200 g/m²
CORES: 4
PÁGINA: 44



REF: POPL200LS
LINHA: REGULAR
GRAMAGEM: 200 g/m²
CORES: 10
PÁGINA: 46



REF: CURVSPOLO
LINHA: REGULAR
GRAMAGEM: 200 g/m²
CORES: 7
PÁGINA: 72



REF: POPL200WK
LINHA: WORKWEAR
GRAMAGEM: 210 g/m²
CORES: 10
PÁGINA: 84-85



REF: SPORTPQLADY
LINHA: SPORT
GRAMAGEM: 150-160 g/m²
CORES: 7
PÁGINA: 202-203



REF: SPHEAVYLDY
LINHA: SPORT
GRAMAGEM: 200-210 g/m²
CORES: 7
PÁGINA: 204



REF: PKID210
LINHA: REGULAR
GRAMAGEM: 210 g/m²
CORES: 23
PÁGINA: 64-65



REF: PKID210 (CONTRAST)
LINHA: REGULAR
GRAMAGEM: 210 g/m²
CORES: 6
PÁGINA: 64



REF: PKID210SCH
LINHA: REGULAR
GRAMAGEM: 210 g/m²
CORES: 6
PÁGINA: 66-67



REF: PKID210LS
LINHA: REGULAR
GRAMAGEM: 210 g/m²
CORES: 9
PÁGINA: 66



REF: SPORTPKID
LINHA: SPORT
GRAMAGEM: 150-160 g/m²
CORES: 4
PÁGINA: 202-203

SENHORA

MENINO

ADULTO



REF: WKOPORTO
LINHA: WORKWEAR
GRAMAGEM: 170 g/m²
CORES: 3
PÁGINA: 80-81

HOMEM



REF: SHAOSLO
LINHA: WORKWEAR
CORES: 2
PÁGINA: 86-87



REF: SHAOSLOSS
LINHA: WORKWEAR
CORES: 2
PÁGINA: 86-87



REF: SHAPEKIN
LINHA: WORKWEAR
CORES: 2
PÁGINA: 88-89



REF: SHAPEKINSS
LINHA: WORKWEAR
CORES: 2
PÁGINA: 88



REF: SHAOXF
LINHA: WORKWEAR
CORES: 8
PÁGINA: 90



REF: SHAOXFSS
LINHA: WORKWEAR
CORES: 4
PÁGINA: 90-91



REF: SHAPOP
LINHA: WORKWEAR
CORES: 7
PÁGINA: 92-93



REF: SHAPOPSS
LINHA: WORKWEAR
CORES: 6
PÁGINA: 92



REF: SHAMILAN
LINHA: WORKWEAR
CORES: 1
PÁGINA: 94



REF: SHABERLIN
LINHA: WORKWEAR
CORES: 1
PÁGINA: 94



REF: SHALONDON
LINHA: WORKWEAR
CORES: 1
PÁGINA: 95



REF: SHAMONACO
LINHA: WORKWEAR
CORES: 1
PÁGINA: 95



REF: SHATEXAS
LINHA: WORKWEAR
CORES: 1
PÁGINA: 96-97



REF: SHATULUM
LINHA: WORKWEAR
CORES: 5
PÁGINA: 98



REF: SHAMAHON
LINHA: WORKWEAR
CORES: 5
PÁGINA: 99



REF: SHLOSLO
LINHA: WORKWEAR
CORES: 2
PÁGINA: 86-87



REF: SHLOSLOSS
LINHA: WORKWEAR
CORES: 2
PÁGINA: 86



REF: SHLPEKIN
LINHA: WORKWEAR
CORES: 2
PÁGINA: 88



REF: SHLPEKINSS
LINHA: WORKWEAR
CORES: 2
PÁGINA: 88-89



REF: SHLOXF
LINHA: WORKWEAR
CORES: 8
PÁGINA: 90-91



REF: SHLOXFSS
LINHA: WORKWEAR
CORES: 4
PÁGINA: 90



REF: SHLPOP
LINHA: WORKWEAR
CORES: 7
PÁGINA: 92



REF: SHLPOPSS
LINHA: WORKWEAR
CORES: 6
PÁGINA: 92-93

SENHORA



REF: SHLTEXAS
LINHA: WORKWEAR
CORES: 1
PÁGINA: 96

DIRETÓRIO DE CALÇAS / CAMISOLAS / ROUPA INTERIOR

DIRETÓRIO DE FORROS POLARES / AVENTALES / BATA

ADULTO				HOMEM				
	REF: WKISBON LINHA: WORKWEAR GRAMAGEM: 170 g/m ² CORES: 3 PÁGINA: 80-81	REF: SWPANTS240 LINHA: WINTER GRAMAGEM: 235-240 g/m ² CORES: 6 PÁGINA: 143	REF: SWPANTS240 LINHA: WINTER GRAMAGEM: 235-240 g/m ² CORES: 6 PÁGINA: 143		REF: SWPANTS240 LINHA: WINTER GRAMAGEM: 235-240 g/m ² CORES: 6 PÁGINA: 143	REF: WKDUBAI LINHA: WORKWEAR GRAMAGEM: 250 g/m ² CORES: 3 PÁGINA: 102-103	REF: WKARIZONA LINHA: WORKWEAR GRAMAGEM: 280 g/m ² CORES: 4 PÁGINA: 100-101	REF: WKTKOYO LINHA: WORKWEAR GRAMAGEM: 280 g/m ² CORES: 3 PÁGINA: 104-105
						SENHORA		
REF: WKDUBLIN LINHA: WORKWEAR GRAMAGEM: 280 g/m ² CORES: 3 PÁGINA: 106-107	REF: WKCHESTER LINHA: WORKWEAR GRAMAGEM: 280 g/m ² CORES: 4 PÁGINA: 109	REF: SWPANTS240 LINHA: WINTER GRAMAGEM: 235-240 g/m ² CORES: 6 PÁGINA: 143	REF: SWSHORTSM LINHA: WINTER GRAMAGEM: 290 g/m ² CORES: 3 PÁGINA: 126	REF: WKDUBAIL LINHA: WORKWEAR GRAMAGEM: 250 g/m ² CORES: 3 PÁGINA: 102-103	REF: WKARIZONAL LINHA: WORKWEAR GRAMAGEM: 280 g/m ² CORES: 4 PÁGINA: 100-101			
				BEBÉ / MENINO				
REF: WKTKOYOL LINHA: WORKWEAR GRAMAGEM: 280 g/m ² CORES: 3 PÁGINA: 104-105	REF: WKDUBLINL LINHA: WORKWEAR GRAMAGEM: 280 g/m ² CORES: 3 PÁGINA: 106-107	REF: WKLARISA LINHA: WORKWEAR GRAMAGEM: 280 g/m ² CORES: 4 PÁGINA: 108	REF: SWPANTS240 LINHA: WINTER GRAMAGEM: 235-240 g/m ² CORES: 6 PÁGINA: 143		REF: SPLEGGINSL LINHA: SPORT GRAMAGEM: 180 g/m ² CORES: 3 PÁGINA: 207	REF: SWPANTS240 LINHA: WINTER GRAMAGEM: 235-240 g/m ² CORES: 6 PÁGINA: 143		
					SENHORA			
REF: WKTKOYOK LINHA: REGULAR GRAMAGEM: 280 g/m ² CORES: 3 PÁGINA: 68-69	REF: SWPANTS240 LINHA: WINTER GRAMAGEM: 235-240 g/m ² CORES: 5 PÁGINA: 144	REF: SWPANTS240 LINHA: WINTER GRAMAGEM: 235-240 g/m ² CORES: 5 PÁGINA: 144	REF: WKBOSTON LINHA: WORKWEAR GRAMAGEM: 300 g/m ² CORES: 6 PÁGINA: 110-111	REF: WKBOSTONL LINHA: WORKWEAR GRAMAGEM: 300 g/m ² CORES: 6 PÁGINA: 110-111		REF: WKBOSTONK LINHA: REGULAR GRAMAGEM: 300 g/m ² CORES: 4 PÁGINA: 69		
				SENHORA				
REF: UNBOXER LINHA: UNDERWEAR GRAMAGEM: 160 g/m ² CORES: 3 PÁGINA: 212-213	REF: UNMIDWAY LINHA: UNDERWEAR GRAMAGEM: 160 g/m ² CORES: 3 PÁGINA: 212	REF: UNSLIP LINHA: UNDERWEAR GRAMAGEM: 160 g/m ² CORES: 3 PÁGINA: 212	REF: UNBRIEFS LINHA: UNDERWEAR GRAMAGEM: 160 g/m ² CORES: 3 PÁGINA: 211		REF: UNTHONG LINHA: UNDERWEAR GRAMAGEM: 160 g/m ² CORES: 3 PÁGINA: 211			

ADULTO				SENHORA			MENINO	
	REF: MICFLEMAN LINHA: WINTER GRAMAGEM: 140 g/m ² CORES: 5 PÁGINA: 159	REF: FLRA300 LINHA: WINTER GRAMAGEM: 300 g/m ² CORES: 18 PÁGINA: 156-157	REF: FLRA340 LINHA: WINTER GRAMAGEM: 340 g/m ² CORES: 8 PÁGINA: 160-161		REF: MICFELADY LINHA: WINTER GRAMAGEM: 140 g/m ² CORES: 6 PÁGINA: 158	REF: FLRL300 LINHA: WINTER GRAMAGEM: 300 g/m ² CORES: 18 PÁGINA: 156-157		REF: FLRK300 LINHA: WINTER GRAMAGEM: 300 g/m ² CORES: 9 PÁGINA: 156-157
								
REF: JTSOFTJACK LINHA: JT GRAMAGEM: 270 g/m ² CORES: 10 PÁGINA: 16	REF: JTSOFTVEST LINHA: JT GRAMAGEM: 270 g/m ² CORES: 10 PÁGINA: 16-17	REF: RAINCOAT LINHA: WINTER GRAMAGEM: 115 g/m ² CORES: 6 PÁGINA: 169	REF: PADJACKET LINHA: WINTER GRAMAGEM: 280 g/m ² CORES: 5 PÁGINA: 166-167	REF: PADVEST LINHA: WINTER GRAMAGEM: 280 g/m ² CORES: 5 PÁGINA: 168	REF: SOFTJACK LINHA: WINTER GRAMAGEM: 300 g/m ² CORES: 7 PÁGINA: 162-163			
ADULTO			SENHORA			MENINO		
	REF: SOFTVEST LINHA: WINTER GRAMAGEM: 300 g/m ² CORES: 7 PÁGINA: 164	REF: SOFTHOOD LINHA: WINTER GRAMAGEM: 300 g/m ² CORES: 3 PÁGINA: 165		REF: SOFTJACKL LINHA: WINTER GRAMAGEM: 300 g/m ² CORES: 7 PÁGINA: 162-163	REF: SOFTHOODL LINHA: WINTER GRAMAGEM: 300 g/m ² CORES: 3 PÁGINA: 164		REF: SOFTJACKID LINHA: WINTER GRAMAGEM: 300 g/m ² CORES: 6 PÁGINA: 162-163	
								
REF: WKPARIS LINHA: WORKWEAR GRAMAGEM: 180 g/m ² CORES: 10 PÁGINA: 79	REF: WKVENICE LINHA: WORKWEAR GRAMAGEM: 180 g/m ² CORES: 3 PÁGINA: 78	REF: WKVIENNA LINHA: WORKWEAR GRAMAGEM: 180 g/m ² CORES: 7 PÁGINA: 78	REF: WKPARISK LINHA: REGULAR GRAMAGEM: 180 g/m ² CORES: 6 PÁGINA: 68-69					
HOMEM		SENHORA						
	REF: WKROME LINHA: WORKWEAR GRAMAGEM: 190 g/m ² CORES: 3 PÁGINA: 82-83		REF: WKROMEL LINHA: WORKWEAR GRAMAGEM: 190 g/m ² CORES: 3 PÁGINA: 82-83					

PRODUÇÃO ESPECIAL



CRIAMOS PEÇAS DE ROUPA
PERSONALIZADAS



FABRICAMOS A SUA
MARCA DE ROUPA



UNIFORMIZAMOS
EMPRESAS



DESENHAMOS, PERSONALIZAMOS E PRODUZIMOS

Na **JHK** damos vida aos seus projetos têxteis feitos à medida.

Criamos peças personalizadas para dar visibilidade à sua marca, uniformizamos empresas com soluções profissionais adaptadas a cada setor e fabricamos a sua própria marca de roupa com os mais altos padrões de qualidade.

Acompanhamos você em todo o processo para oferecer peças que se destacam pelo design, durabilidade e imagem corporativa.

JHK

T-SHIRT



STANDARD
100



GA-2018/0126-001/00



ER-0260/2018-001/00

Certificaciones ISO en centros auditados.
JHK Madrid y Almacén Central.